



INFORMACION Y CONTROL DE PUBLICACIONES, S.A.

Velázquez, 46, 1º Drcha - Tel. 91 435 00 32 Fax 91 435 96 05 - 28001 - MADRID
Av. Diagonal 497, 5a planta - Tel 93 439 24 18 Fax 93 419 25 34 - 08029 - BARCELONA

Título: DIARIO DE AVILA
URL Primaria: https://www.diariodeavila.es
Editor: Ceres Publicidad Digital, S.A.
Domicilio: Avda. Castilla y León, 62
Ciudad: 09006 BURGOS
Teléfono: 94 725 22 56
Fax: 94 727 72 19
E-mail: internet@promecal.es
Clasificación: Noticias e Información
Sub-Clasificación: Noticias globales y actualidad

Diario de Ávila.es

1. Cifras totales y promedios (Nacional e Internacional)

MES - AÑO	NAVEGADORES UNICOS	VISITAS	PAGINAS
Septiembre - 2023	221.552	615.608	1.115.127
PROMEDIO DIARIO	16.648	20.520	37.171
PROMEDIO LUNES-VIERNES	16.780	20.457	37.264
PROMEDIO SABADO-DOMINGO	16.339	20.669	36.953
PAGINAS / VISITAS	1,81		
DURACION MEDIA VISITAS	0:02:25		
TIEMPO INTERACCIÓN MEDIO	0:02:18		

2. Secciones (Nacional e Internacional)

	PAGINAS	%
HOME	259.710	23.29 %
RESTO	855.417	76.71 %

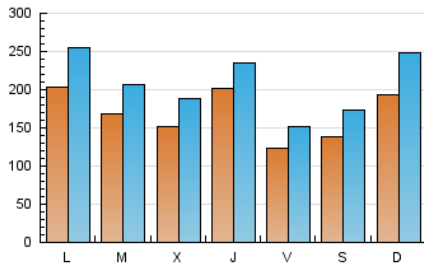
3. Por día del mes (Nacional e Internacional)

Día	N. únicos	Visitas	Páginas	Día	N. únicos	Visitas	Páginas	Día	N. únicos	Visitas	Páginas
1	9.672	12.251	24.284	11	21.640	26.456	46.221	21	21.629	25.388	40.013
2	10.545	13.761	29.107	12	20.483	24.626	37.691	22	11.818	14.706	26.166
3	17.617	24.836	58.509	13	14.365	17.002	28.298	23	13.553	17.238	27.905
4	16.717	20.749	60.568	14	29.414	32.420	57.017	24	21.711	26.758	41.372
5	17.461	21.751	42.029	15	16.375	19.829	36.391	25	18.421	23.221	43.543
6	13.289	16.080	30.034	16	15.172	18.860	32.393	26	14.344	18.013	30.831
7	12.923	15.817	29.062	17	19.570	24.931	40.578	27	14.665	18.352	30.305
8	10.679	13.007	22.447	18	24.611	31.281	61.593	28	16.956	20.583	31.987
9	14.690	17.951	30.515	19	15.283	18.609	37.408	29	13.392	15.853	27.098
10	18.679	22.824	42.342	20	18.236	23.597	39.568	30	15.516	18.858	29.852

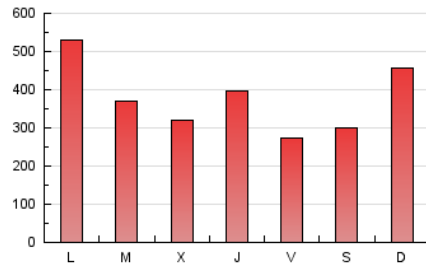
4. Gráficas (Nacional e Internacional)

4.1 Por día de la semana (promedio)

N. únicos / Visitas (x 100)



Páginas (x 100)



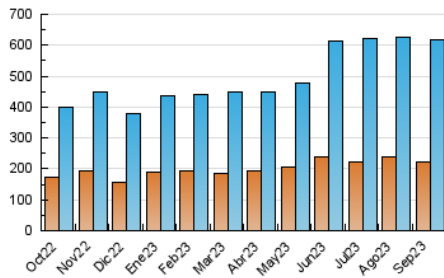
4.2 Por franja horaria (promedio)

Visitas_ (x 1000)

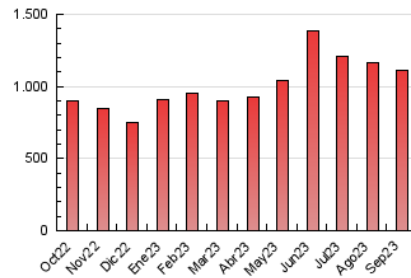
Páginas (x 1000)

4.3 Por meses

N. únicos / Visitas (x 1000)



Páginas (x 1000)





INFORMACION Y CONTROL DE PUBLICACIONES, S.A.

Velázquez, 46, 1ª Drcha - Tel. 91 435 00 32 Fax 91 435 96 05 - 28001 - MADRID
Av. Diagonal 497, 5a planta - Tel 93 439 24 18 Fax 93 419 25 34 - 08029 - BARCELONA

Anexo - Tráfico Nacional

Título: DIARIO DE AVILA
URL Primaria: https://www.diariodeavila.es
Editor: Ceres Publicidad Digital, S.A.
Domicilio: Avda. Castilla y León, 62
Ciudad: 09006 BURGOS
Teléfono: 94 725 22 56
Fax: 94 727 72 19
E-mail: internet@promecal.es
Clasificación: Noticias e Información
Sub-Clasificación: Noticias globales y actualidad

Diario de Ávila.es

1. Cifras totales y promedios (Nacional)

MES - AÑO	NAVEGADORES UNICOS	VISITAS	PAGINAS
Septiembre - 2023	214.032	603.890	1.096.316
PROMEDIO DIARIO	16.302	20.130	36.544
PROMEDIO LUNES-VIERNES	16.422	20.055	36.587
PROMEDIO SABADO-DOMINGO	16.022	20.305	36.443
PAGINAS / VISITAS	1,82		
DURACION MEDIA VISITAS	0:02:25		
TIEMPO INTERACCIÓN MEDIO	0:02:21		

2. Secciones (Nacional)

	PAGINAS	%
HOME	255.696	23.32 %
RESTO	840.620	76.68 %

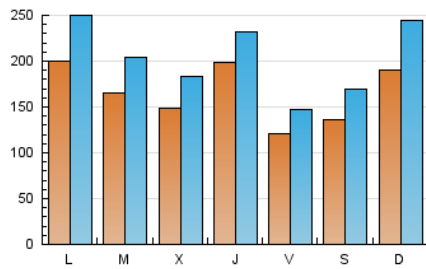
3. Por día del mes (Nacional)

Día	N. únicos	Visitas	Páginas	Día	N. únicos	Visitas	Páginas	Día	N. únicos	Visitas	Páginas
1	9.484	12.014	23.673	11	21.223	25.875	45.506	21	21.177	24.805	39.473
2	10.367	13.534	28.566	12	20.102	24.240	37.224	22	11.457	14.326	25.626
3	17.379	24.579	57.724	13	14.038	16.627	27.802	23	13.271	16.929	27.402
4	16.358	20.327	58.676	14	29.007	31.965	56.282	24	21.329	26.410	40.939
5	17.174	21.398	41.190	15	15.954	19.369	35.894	25	18.073	22.920	42.892
6	13.093	15.775	29.511	16	14.821	18.421	31.887	26	13.931	17.529	30.302
7	12.685	15.635	28.503	17	19.222	24.441	40.158	27	14.242	17.848	29.751
8	10.393	12.682	21.882	18	24.124	30.831	60.564	28	16.617	20.267	31.468
9	14.324	17.482	29.994	19	14.868	18.232	36.651	29	13.014	15.368	26.521
10	18.272	22.373	41.856	20	17.856	23.116	38.942	30	15.209	18.572	29.457

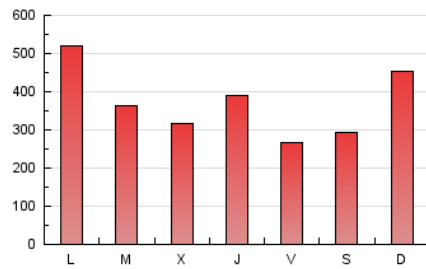
4. Gráficas (Nacional)

4.1 Por día de la semana (promedio)

N. únicos / Visitas (x 100)



Páginas (x 100)



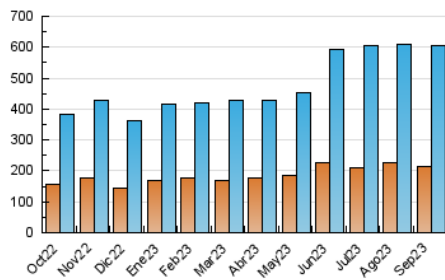
4.2 Por franja horaria (promedio)

Visitas_ (x 1000)

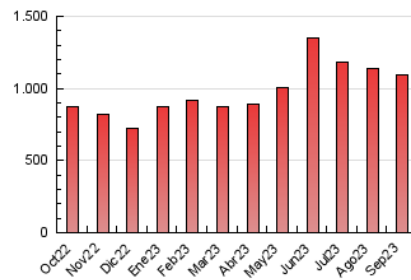
Páginas (x 1000)

4.3 Por meses

N. únicos / Visitas (x 1000)



Páginas (x 1000)



5. Observaciones

Este Medio Electrónico de Comunicación ha sido medido por la herramienta Google Analytics de Google (GA4)

6. Definiciones básicas (Para más información ver Normas Técnicas para el Control de los Medios Electrónicos de Comunicación)

Página Vista:

Conjunto de ficheros enviado a un usuario como resultado de una petición del mismo recibida por el servidor. Cuando la página está formada por varios marcos (frames), el conjunto de los mismos tendrá, a efectos de cómputo, la consideración de una página unitaria.

Visita:

Una secuencia ininterrumpida de páginas servidas a un usuario válido. Si dicho usuario no realiza peticiones de páginas en un periodo de tiempo (30 min) la siguiente petición constituirá el inicio de una nueva visita.

Navegador Único:

Total de combinaciones únicas de una dirección IP y un identificador adicional. Los medios pueden utilizar cookies o el Identificador de Alta de registro.

Duración Página Vista:

Tiempo acumulado en segundos de todas las páginas vistas (en visitas de dos o más páginas vistas), dividido por el número total de páginas vistas.

Duración Visita:

Tiempo en segundos de todas las visitas de dos o más páginas vistas, dividido por el número total de visitas de dos o más páginas vistas.

Tráfico nacional:

Audiencia/difusión correspondiente a España medida en base a los datos de las direcciones IP registradas por el sistema de medición.

7. Opinión

De OJDinteractiva, la división de INFORMACIÓN Y CONTROL DE PUBLICACIONES S.A.:

Hemos examinado la información facilitada por el editor del medio electrónico para el periodo que comprende la presente certificación.

Nuestro examen se ha realizado de acuerdo con las normas y procedimientos establecidos en las Normas Técnicas para el Control de los Medios Electrónicos de Comunicación.

En nuestra opinión, la presente acta presenta razonablemente la difusión/audiencia registrada por este medio electrónico.

ADVERTENCIA:

El trabajo de OJDinteractiva, la división de INFORMACIÓN Y CONTROL DE PUBLICACIONES S.A (INTROL) se limita a la realización de pruebas para la revisión de los datos de recuento suministrados por el editor con la finalidad de expresar una opinión sobre la razonabilidad de dichos datos de acuerdo con las Normas Técnicas para el control de los MEC.

Por tanto, INTROL no acepta responsabilidad alguna por las inexactitudes o errores que puedan existir en los datos de recuento. Tampoco acepta ninguna responsabilidad por la falsedad en los datos de recuento recibidos del editor, ni por otros datos de medición que no están incluidos en el análisis.

Octubre - 2023

OJDinteractiva