



INFORMACION Y CONTROL DE PUBLICACIONES, S.A.

Velázquez, 46, 1ª Drcha - Tel. 91 435 00 32 Fax 91 435 96 05 - 28001 - MADRID
Av. Diagonal 497, 5a planta - Tel 93 439 24 18 Fax 93 419 25 34 - 08029 - BARCELONA

Título: DIARIO DE AVILA
URL Primaria: https://www.diariodeavila.es
Editor: Ceres Publicidad Digital, S.A.
Domicilio: Avda. Castilla y León, 62
Ciudad: 09006 BURGOS
Teléfono: 94 725 22 56
Fax: 94 727 72 19
E-mail: internet@promecal.es
Clasificación: Noticias e Información
Sub-Clasificación: Noticias globales y actualidad

Diario de Ávila.es

1. Cifras totales y promedios (Nacional e Internacional)

MES - AÑO	NAVEGADORES UNICOS	VISITAS	PAGINAS
Noviembre - 2023	254.807	629.418	1.021.176
PROMEDIO DIARIO	17.571	20.981	34.039
PROMEDIO LUNES-VIERNES	16.999	20.307	33.150
PROMEDIO SABADO-DOMINGO	19.147	22.833	36.484
PAGINAS / VISITAS	1,62		
DURACION MEDIA VISITAS	0:02:17		
TIEMPO INTERACCIÓN MEDIO	0:02:07		

2. Secciones (Nacional e Internacional)

	PAGINAS	%
HOME	240.251	23.53 %
RESTO	780.925	76.47 %

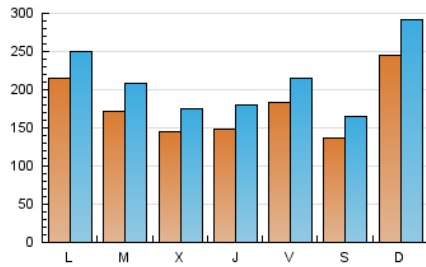
3. Por día del mes (Nacional e Internacional)

Día	N. únicos	Visitas	Páginas	Día	N. únicos	Visitas	Páginas	Día	N. únicos	Visitas	Páginas
1	18.356	22.180	35.768	11	14.609	17.755	29.088	21	15.183	18.517	29.005
2	16.530	20.933	35.488	12	17.499	22.169	40.549	22	10.467	12.592	21.736
3	17.180	20.876	31.689	13	19.641	23.194	40.830	23	13.069	15.815	26.119
4	14.407	17.213	27.275	14	17.320	20.936	33.519	24	10.392	12.839	43.674
5	17.620	20.941	35.389	15	15.069	17.916	29.016	25	10.395	12.796	26.607
6	22.499	26.112	42.082	16	15.595	18.512	27.309	26	20.367	23.874	38.002
7	16.908	20.125	33.646	17	29.364	32.680	39.774	27	14.739	17.984	31.326
8	13.584	16.622	27.449	18	15.516	18.056	25.250	28	18.932	23.560	36.216
9	17.014	20.427	32.009	19	42.762	49.862	69.713	29	15.180	18.133	29.411
10	16.154	19.360	31.035	20	28.889	32.740	47.520	30	11.904	14.699	24.682

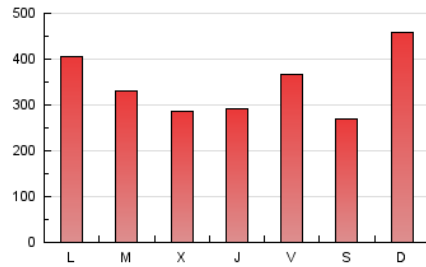
4. Gráficas (Nacional e Internacional)

4.1 Por día de la semana (promedio)

N. únicos / Visitas (x 100)



Páginas (x 100)



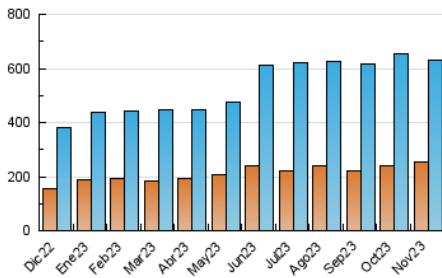
4.2 Por franja horaria (promedio)

Visitas_ (x 1000)

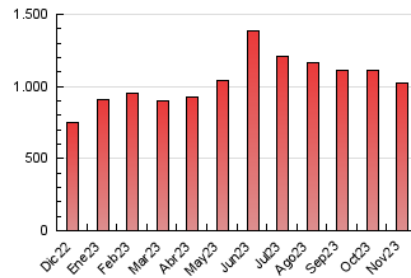
Páginas (x 1000)

4.3 Por meses

N. únicos / Visitas (x 1000)



Páginas (x 1000)





INFORMACION Y CONTROL DE PUBLICACIONES, S.A.

Velázquez, 46, 1ª Drcha - Tel. 91 435 00 32 Fax 91 435 96 05 - 28001 - MADRID
Av. Diagonal 497, 5a planta - Tel 93 439 24 18 Fax 93 419 25 34 - 08029 - BARCELONA

Anexo - Tráfico Nacional

Título: DIARIO DE AVILA
URL Primaria: https://www.diariodeavila.es
Editor: Ceres Publicidad Digital, S.A.
Domicilio: Avda. Castilla y León, 62
Ciudad: 09006 BURGOS
Teléfono: 94 725 22 56
Fax: 94 727 72 19
E-mail: internet@promecal.es
Clasificación: Noticias e Información
Sub-Clasificación: Noticias globales y actualidad

Diario de Ávila.es

1. Cifras totales y promedios (Nacional)

MES - AÑO	NAVEGADORES UNICOS	VISITAS	PAGINAS
Noviembre - 2023	244.864	616.190	1.005.199
PROMEDIO DIARIO	17.158	20.540	33.507
PROMEDIO LUNES-VIERNES	16.585	19.855	32.609
PROMEDIO SABADO-DOMINGO	18.735	22.424	35.975
PAGINAS / VISITAS	1,63		
DURACION MEDIA VISITAS	0:02:18		
TIEMPO INTERACCIÓN MEDIO	0:02:10		

2. Secciones (Nacional)

	PAGINAS	%
HOME	236.746	23.55 %
RESTO	768.453	76.45 %

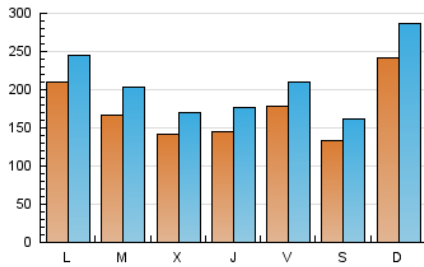
3. Por día del mes (Nacional)

Día	N. únicos	Visitas	Páginas	Día	N. únicos	Visitas	Páginas	Día	N. únicos	Visitas	Páginas
1	18.011	21.855	35.227	11	14.111	17.382	28.586	21	14.716	17.887	28.487
2	16.221	20.490	34.910	12	17.019	21.781	39.822	22	9.989	12.091	21.341
3	16.833	20.614	31.143	13	19.205	22.676	40.116	23	12.636	15.348	25.642
4	14.159	16.859	26.875	14	16.903	20.551	32.937	24	9.989	12.378	42.939
5	17.194	20.528	34.823	15	14.718	17.404	28.480	25	10.094	12.425	26.108
6	22.047	25.615	41.460	16	15.152	18.058	26.848	26	19.984	23.488	37.592
7	16.505	19.595	33.079	17	28.909	32.289	39.345	27	14.317	17.512	30.690
8	13.201	16.242	26.919	18	15.172	17.749	24.890	28	18.579	23.113	35.759
9	16.646	20.060	31.391	19	42.147	49.176	69.101	29	14.753	17.723	28.917
10	15.759	18.936	30.436	20	28.316	32.155	47.001	30	11.469	14.210	24.335

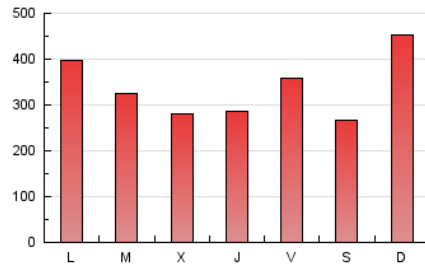
4. Gráficas (Nacional)

4.1 Por día de la semana (promedio)

N. únicos / Visitas (x 100)



Páginas (x 100)



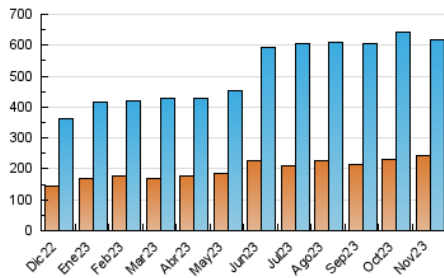
4.2 Por franja horaria (promedio)

Visitas_ (x 1000)

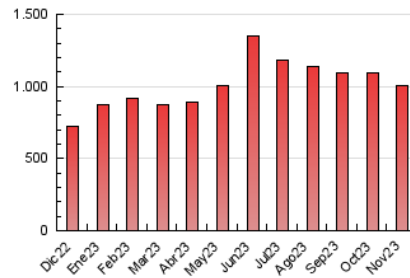
Páginas (x 1000)

4.3 Por meses

N. únicos / Visitas (x 1000)



Páginas (x 1000)



5. Observaciones

Este Medio Electrónico de Comunicación ha sido medido por la herramienta Google Analytics de Google (GA4)

6. Definiciones básicas (Para más información ver Normas Técnicas para el Control de los Medios Electrónicos de Comunicación)

Página Vista:

Conjunto de ficheros enviado a un usuario como resultado de una petición del mismo recibida por el servidor. Cuando la página está formada por varios marcos (frames), el conjunto de los mismos tendrá, a efectos de cómputo, la consideración de una página unitaria.

Visita:

Una secuencia ininterrumpida de páginas servidas a un usuario válido. Si dicho usuario no realiza peticiones de páginas en un periodo de tiempo (30 min) la siguiente petición constituirá el inicio de una nueva visita.

Navegador Único:

Total de combinaciones únicas de una dirección IP y un identificador adicional. Los medios pueden utilizar cookies o el Identificador de Alta de registro.

Duración Página Vista:

Tiempo acumulado en segundos de todas las páginas vistas (en visitas de dos o más páginas vistas), dividido por el número total de páginas vistas.

Duración Visita:

Tiempo en segundos de todas las visitas de dos o más páginas vistas, dividido por el número total de visitas de dos o más páginas vistas.

Tráfico nacional:

Audiencia/difusión correspondiente a España medida en base a los datos de las direcciones IP registradas por el sistema de medición.

7. Opinión

De OJDinteractiva, la división de INFORMACIÓN Y CONTROL DE PUBLICACIONES S.A.:

Hemos examinado la información facilitada por el editor del medio electrónico para el periodo que comprende la presente certificación.

Nuestro examen se ha realizado de acuerdo con las normas y procedimientos establecidos en las Normas Técnicas para el Control de los Medios Electrónicos de Comunicación.

En nuestra opinión, la presente acta presenta razonablemente la difusión/audiencia registrada por este medio electrónico.

ADVERTENCIA:

El trabajo de OJDinteractiva, la división de INFORMACIÓN Y CONTROL DE PUBLICACIONES S.A (INTROL) se limita a la realización de pruebas para la revisión de los datos de recuento suministrados por el editor con la finalidad de expresar una opinión sobre la razonabilidad de dichos datos de acuerdo con las Normas Técnicas para el control de los MEC.

Por tanto, INTROL no acepta responsabilidad alguna por las inexactitudes o errores que puedan existir en los datos de recuento. Tampoco acepta ninguna responsabilidad por la falsedad en los datos de recuento recibidos del editor, ni por otros datos de medición que no están incluidos en el análisis.

Diciembre - 2023

OJDinteractiva