



INFORMACION Y CONTROL DE PUBLICACIONES, S.A.

Velázquez, 46, 1º Drcha - Tel. 91 435 00 32 Fax 91 435 96 05 - 28001 - MADRID
Av. Diagonal 497, 5a planta - Tel 93 439 24 18 Fax 93 419 25 34 - 08029 - BARCELONA

Título: DIARIO DE AVILA
URL Primaria: https://www.diariodeavila.es
Editor: Ceres Publicidad Digital, S.A.
Domicilio: Avda. Castilla y León, 62
Ciudad: 09006 BURGOS
Teléfono: 94 725 22 56
Fax: 94 727 72 19
E-mail: internet@promecal.es
Clasificación: Noticias e Información
Sub-Clasificación: Noticias globales y actualidad

Diario de Ávila.es

1. Cifras totales y promedios (Nacional e Internacional)

MES - AÑO	NAVEGADORES UNICOS	VISITAS	PAGINAS
Diciembre - 2024	216.055	577.728	1.253.754
PROMEDIO DIARIO	15.289	19.087	40.444
PROMEDIO LUNES-VIERNES	15.494	19.365	40.268
PROMEDIO SABADO-DOMINGO	14.787	18.406	40.873
PAGINAS / VISITAS	2,12		
DURACION MEDIA VISITAS	0:02:11		
TIEMPO INTERACCIÓN MEDIO	0:02:26		

2. Secciones (Nacional e Internacional)

	PAGINAS	%
HOME	268.778	21.44 %
RESTO	984.976	78.56 %

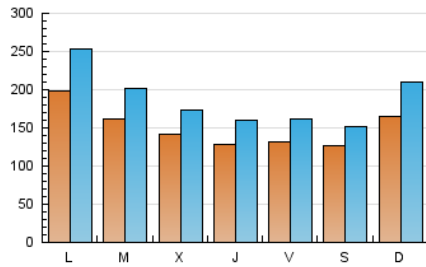
3. Por día del mes (Nacional e Internacional)

Día	N. únicos	Visitas	Páginas	Día	N. únicos	Visitas	Páginas	Día	N. únicos	Visitas	Páginas
1	17.677	22.873	44.457	11	15.506	19.869	39.928	21	10.631	13.055	32.906
2	25.440	31.846	65.008	12	12.056	14.383	31.611	22	20.066	26.877	63.038
3	22.578	28.556	52.867	13	13.321	16.560	34.362	23	18.344	23.955	46.293
4	18.055	21.106	51.301	14	13.303	15.689	33.796	24	12.894	15.447	28.585
5	11.285	13.887	30.630	15	13.338	16.338	41.398	25	10.541	12.394	24.961
6	15.097	17.930	38.003	16	17.020	22.186	54.649	26	13.484	16.098	32.038
7	16.389	18.585	40.765	17	13.163	16.604	40.988	27	11.010	13.429	26.885
8	17.090	20.533	47.015	18	12.335	16.120	34.852	28	10.382	13.084	27.043
9	20.067	25.860	55.044	19	14.675	19.632	39.523	29	14.207	18.621	37.435
10	17.631	22.193	47.103	20	13.413	16.810	34.933	30	18.189	22.726	42.205
								31	14.774	18.437	34.132

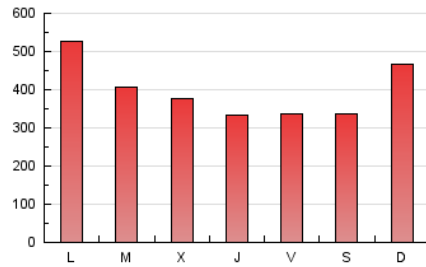
4. Gráficas (Nacional e Internacional)

4.1 Por día de la semana (promedio)

N. únicos / Visitas (x 100)



Páginas (x 100)

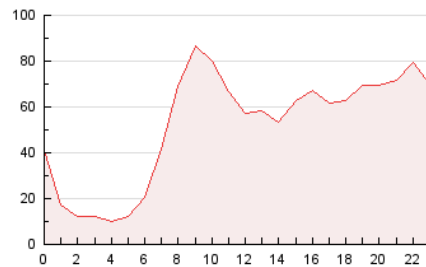


4.2 Por franja horaria (promedio)

Visitas_ (x 1000)

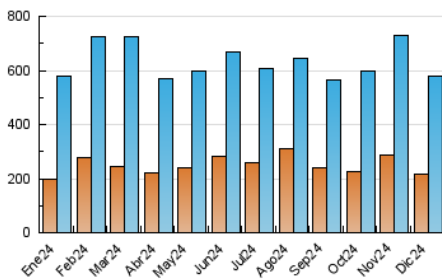


Páginas (x 1000)

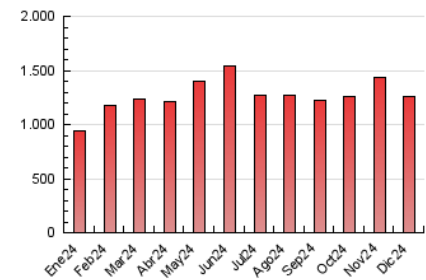


4.3 Por meses

N. únicos / Visitas (x 1000)



Páginas (x 1000)





INFORMACION Y CONTROL DE PUBLICACIONES, S.A.

Velázquez, 46, 1ª Drcha - Tel. 91 435 00 32 Fax 91 435 96 05 - 28001 - MADRID
 Av. Diagonal 497, 5a planta - Tel 93 439 24 18 Fax 93 419 25 34 - 08029 - BARCELONA

Anexo - Tráfico Nacional

Título: DIARIO DE AVILA
URL Primaria: https://www.diariodeavila.es
Editor: Ceres Publicidad Digital, S.A.
Domicilio: Avda. Castilla y León, 62
Ciudad: 09006 BURGOS
Teléfono: 94 725 22 56
Fax: 94 727 72 19
E-mail: internet@promecal.es
Clasificación: Noticias e Información
Sub-Clasificación: Noticias globales y actualidad

Diario de Ávila.es

1. Cifras totales y promedios (Nacional)

MES - AÑO	NAVEGADORES UNICOS	VISITAS	PAGINAS
Diciembre - 2024	194.218	550.057	1.193.330
PROMEDIO DIARIO	14.527	18.307	38.495
PROMEDIO LUNES-VIERNES	14.724	18.572	38.276
PROMEDIO SABADO-DOMINGO	14.045	17.659	39.028
PAGINAS / VISITAS	2,10		
DURACION MEDIA VISITAS	0:02:15		
TIEMPO INTERACCIÓN MEDIO	0:02:40		

2. Secciones (Nacional)

	PAGINAS	%
HOME	233.163	19.54 %
RESTO	960.167	80.46 %

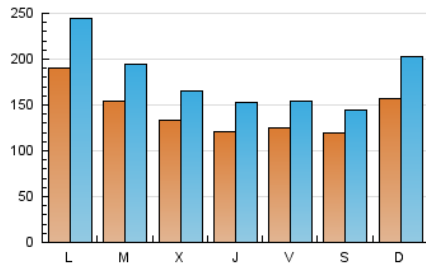
3. Por día del mes (Nacional)

Día	N. únicos	Visitas	Páginas	Día	N. únicos	Visitas	Páginas	Día	N. únicos	Visitas	Páginas
1	16.840	21.925	42.472	11	14.673	18.826	37.625	21	9.857	12.362	30.955
2	24.475	30.759	62.482	12	11.128	13.570	29.368	22	19.235	25.968	60.972
3	21.646	27.450	50.465	13	12.303	15.542	32.013	23	17.603	23.169	44.383
4	17.158	20.237	48.985	14	12.348	14.809	31.498	24	12.327	14.895	26.931
5	10.456	13.060	28.563	15	12.379	15.440	39.121	25	9.960	11.805	23.246
6	14.306	16.990	35.855	16	16.045	21.349	52.324	26	13.114	15.798	31.054
7	15.550	17.752	38.780	17	12.269	15.783	38.759	27	10.623	13.003	25.883
8	16.277	19.673	44.886	18	11.499	15.274	32.760	28	10.096	12.754	26.125
9	19.120	24.861	52.481	19	13.861	18.803	37.418	29	13.821	18.244	36.439
10	16.684	21.093	44.710	20	12.492	16.012	32.643	30	17.790	22.250	41.024
								31	14.391	18.053	33.110

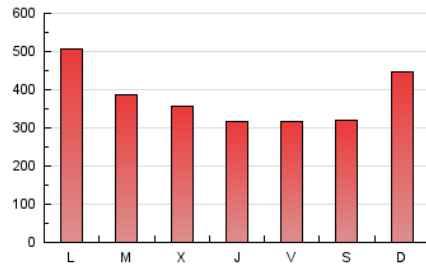
4. Gráficas (Nacional)

4.1 Por día de la semana (promedio)

N. únicos / Visitas (x 100)

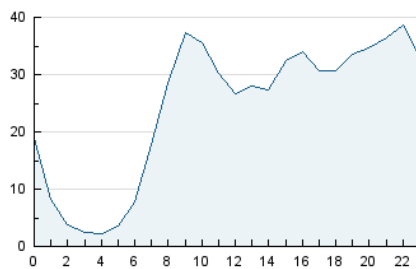


Páginas (x 100)

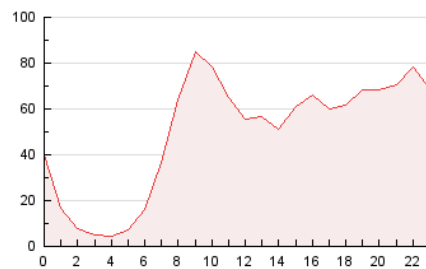


4.2 Por franja horaria (promedio)

Visitas_ (x 1000)

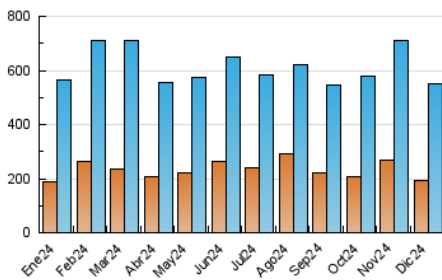


Páginas (x 1000)

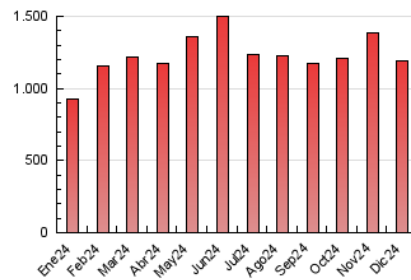


4.3 Por meses

N. únicos / Visitas (x 1000)



Páginas (x 1000)



5. Observaciones

Este Medio Electrónico de Comunicación ha sido medido por la herramienta Google Analytics de Google (GA4).

6. Definiciones básicas (Para más información ver Normas Técnicas para el Control de los Medios Electrónicos de Comunicación)

Página Vista:

Conjunto de ficheros enviado a un usuario como resultado de una petición del mismo recibida por el servidor. Cuando la página está formada por varios marcos (frames), el conjunto de los mismos tendrá, a efectos de cómputo, la consideración de una página unitaria.

Visita:

Una secuencia ininterrumpida de páginas servidas a un usuario válido. Si dicho usuario no realiza peticiones de páginas en un periodo de tiempo (30 min) la siguiente petición constituirá el inicio de una nueva visita.

Navegador Único:

Total de combinaciones únicas de una dirección IP y un identificador adicional. Los medios pueden utilizar cookies o el Identificador de Alta de registro.

Duración Página Vista:

Tiempo acumulado en segundos de todas las páginas vistas (en visitas de dos o más páginas vistas), dividido por el número total de páginas vistas.

Duración Visita:

Tiempo en segundos de todas las visitas de dos o más páginas vistas, dividido por el número total de visitas de dos o más páginas vistas.

Tráfico nacional:

Audiencia/difusión correspondiente a España medida en base a los datos de las direcciones IP registradas por el sistema de medición.

7. Opinión

De OJDinteractiva, la división de INFORMACIÓN Y CONTROL DE PUBLICACIONES S.A.:

Hemos examinado la información facilitada por el editor del medio electrónico para el periodo que comprende la presente certificación.

Nuestro examen se ha realizado de acuerdo con las normas y procedimientos establecidos en las Normas Técnicas para el Control de los Medios Electrónicos de Comunicación.

En nuestra opinión, la presente acta presenta razonablemente la difusión/audiencia registrada por este medio electrónico.

ADVERTENCIA:

El trabajo de OJDinteractiva, la división de INFORMACIÓN Y CONTROL DE PUBLICACIONES S.A (INTROL) se limita a la realización de pruebas para la revisión de los datos de recuento suministrados por el editor con la finalidad de expresar una opinión sobre la razonabilidad de dichos datos de acuerdo con las Normas Técnicas para el control de los MEC.

Por tanto, INTROL no acepta responsabilidad alguna por las inexactitudes o errores que puedan existir en los datos de recuento. Tampoco acepta ninguna responsabilidad por la falsedad en los datos de recuento recibidos del editor, ni por otros datos de medición que no están incluidos en el análisis.

- 2024

OJDinteractiva