



## INFORMACION Y CONTROL DE PUBLICACIONES, S.A.

Velázquez, 46, 1º Drcha - Tel. 91 435 00 32 Fax 91 435 96 05 - 28001 - MADRID  
Av. Diagonal 497, 5a planta - Tel 93 439 24 18 Fax 93 419 25 34 - 08029 - BARCELONA

**Título:** LAVOZDELTAJO.COM  
**URL Primaria:** http://www.lavozdeltajo.com  
**Editor:** Tajo Media, S.L.  
**Domicilio:** Calle San Francisco, 21 1º A  
**Ciudad:** 45600 TALAVERA DE LA REINA  
**Teléfono:** 925722151  
**Fax:** 925722149  
**E-mail:**  
**Clasificación:** Noticias e Información  
**Sub-Clasificación:** Noticias globales y actualidad

# La Voz del Tajo

### 1. Cifras totales y promedios (Nacional e Internacional)

MES - AÑO	NAVEGADORES UNICOS	VISITAS	PAGINAS
Julio - 2024	318.259	653.958	917.697
<b>PROMEDIO DIARIO</b>	<b>17.406</b>	<b>21.095</b>	<b>29.603</b>
<b>PROMEDIO LUNES-VIERNES</b>	17.237	20.895	29.656
<b>PROMEDIO SABADO-DOMINGO</b>	17.890	21.671	29.451
<b>PAGINAS / VISITAS</b>	1,40		
<b>DURACION MEDIA VISITAS</b>	0:01:12		
<b>TIEMPO INTERACCIÓN MEDIO</b>	0:00:38		

### 2. Secciones (Nacional e Internacional)

	PAGINAS	%
<b>HOME</b>	29.938	3.26 %
<b>RESTO</b>	887.759	96.74 %

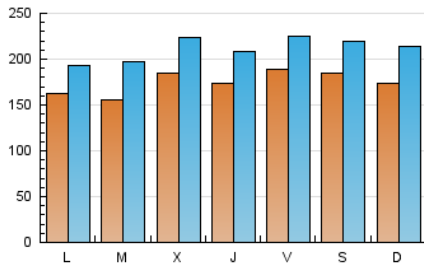
### 3. Por día del mes (Nacional e Internacional)

Día	N. únicos	Visitas	Páginas	Día	N. únicos	Visitas	Páginas	Día	N. únicos	Visitas	Páginas
<b>1</b>	23.030	26.228	37.458	<b>11</b>	14.714	18.221	25.983	<b>21</b>	31.730	39.386	53.806
<b>2</b>	16.335	19.835	29.121	<b>12</b>	19.323	23.378	32.493	<b>22</b>	22.953	26.477	35.378
<b>3</b>	28.292	32.171	44.137	<b>13</b>	16.070	19.515	27.268	<b>23</b>	14.071	18.183	25.281
<b>4</b>	19.313	22.316	33.247	<b>14</b>	11.467	14.389	18.985	<b>24</b>	18.574	23.649	35.432
<b>5</b>	16.833	19.076	28.110	<b>15</b>	12.855	16.307	23.805	<b>25</b>	18.485	21.934	29.825
<b>6</b>	15.365	18.366	27.211	<b>16</b>	12.773	14.778	20.300	<b>26</b>	16.421	20.329	27.323
<b>7</b>	13.750	16.155	24.699	<b>17</b>	12.236	15.610	21.893	<b>27</b>	14.975	18.341	24.006
<b>8</b>	13.827	16.928	27.695	<b>18</b>	17.055	21.049	28.963	<b>28</b>	12.422	15.419	19.578
<b>9</b>	24.184	32.092	47.986	<b>19</b>	22.770	27.362	36.273	<b>29</b>	8.338	10.624	14.531
<b>10</b>	20.736	25.162	36.921	<b>20</b>	27.337	31.799	40.053	<b>30</b>	10.737	13.448	18.658
								<b>31</b>	12.601	15.431	21.278

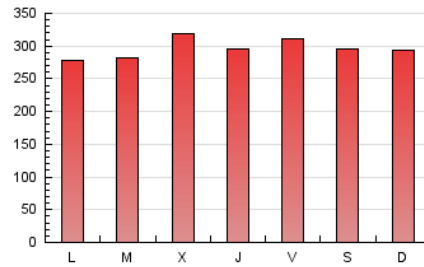
### 4. Gráficas (Nacional e Internacional)

#### 4.1 Por día de la semana (promedio)

N. únicos / Visitas (x 100)

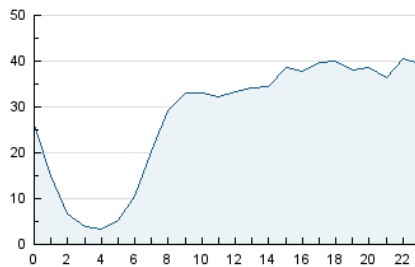


Páginas (x 100)

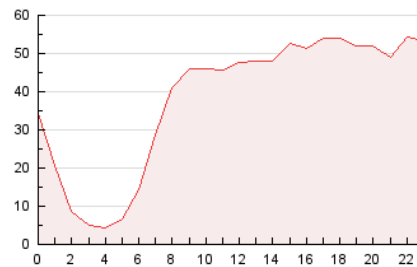


#### 4.2 Por franja horaria (promedio)

Visitas\_ (x 1000)

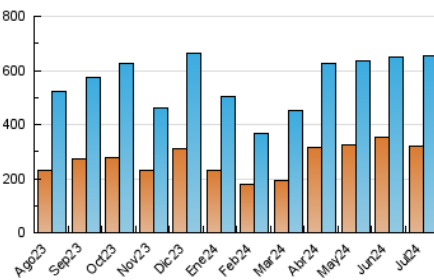


Páginas (x 1000)

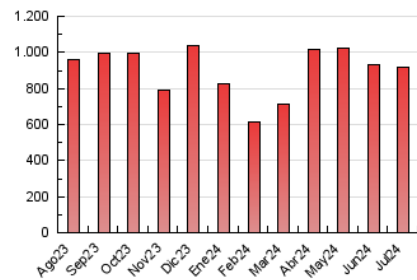


#### 4.3 Por meses

N. únicos / Visitas (x 1000)



Páginas (x 1000)





## INFORMACION Y CONTROL DE PUBLICACIONES, S.A.

Velázquez, 46, 1ª Drcha - Tel. 91 435 00 32 Fax 91 435 96 05 - 28001 - MADRID  
Av. Diagonal 497, 5a planta - Tel 93 439 24 18 Fax 93 419 25 34 - 08029 - BARCELONA

### Anexo - Tráfico Nacional

**Título:** LAVOZDELTAJO.COM  
**URL Primaria:** http://www.lavozdeltajo.com  
**Editor:** Tajo Media, S.L.  
**Domicilio:** Calle San Francisco, 21 1ª A  
**Ciudad:** 45600 TALAVERA DE LA REINA  
**Teléfono:** 925722151  
**Fax:** 925722149  
**E-mail:**  
**Clasificación:** Noticias e Información  
**Sub-Clasificación:** Noticias globales y actualidad

#### 1. Cifras totales y promedios (Nacional)

MES - AÑO	NAVEGADORES UNICOS	VISITAS	PAGINAS
Julio - 2024	315.137	650.231	912.094
<b>PROMEDIO DIARIO</b>	<b>17.288</b>	<b>20.975</b>	<b>29.422</b>
<b>PROMEDIO LUNES-VIERNES</b>	17.114	20.765	29.463
<b>PROMEDIO SABADO-DOMINGO</b>	17.787	21.579	29.305
<b>PAGINAS / VISITAS</b>	1,40		
<b>DURACION MEDIA VISITAS</b>	0:01:12		
<b>TIEMPO INTERACCIÓN MEDIO</b>	0:00:39		

#### 2. Secciones (Nacional)

	PAGINAS	%
<b>HOME</b>	29.538	3.24 %
<b>RESTO</b>	882.556	96.76 %

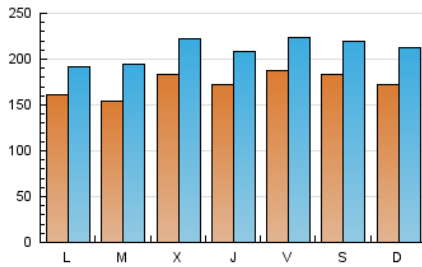
#### 3. Por día del mes (Nacional)

Día	N. únicos	Visitas	Páginas	Día	N. únicos	Visitas	Páginas	Día	N. únicos	Visitas	Páginas
1	22.874	26.157	37.257	11	14.582	18.097	25.779	21	31.604	39.294	53.615
2	16.210	19.727	28.968	12	19.163	23.118	32.264	22	22.828	26.370	35.208
3	28.157	32.120	43.966	13	15.951	19.333	27.094	23	13.988	17.996	25.070
4	19.195	22.221	33.082	14	11.371	14.291	18.851	24	18.497	23.536	35.206
5	16.748	18.937	27.973	15	12.660	16.067	23.436	25	18.374	21.895	29.645
6	15.297	18.277	27.097	16	12.435	14.391	19.863	26	16.352	20.255	27.202
7	13.645	16.104	24.594	17	12.167	15.512	21.775	27	14.873	18.256	23.869
8	13.708	16.869	27.560	18	16.979	21.020	28.803	28	12.326	15.340	19.428
9	24.062	31.950	47.767	19	22.676	27.230	36.081	29	8.261	10.530	14.406
10	20.555	24.948	36.686	20	27.232	31.736	39.894	30	10.668	13.340	18.509
								31	12.488	15.314	21.146

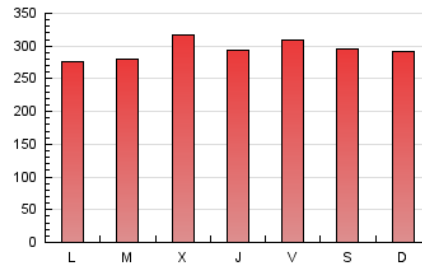
## 4. Gráficas (Nacional)

### 4.1 Por día de la semana (promedio)

N. únicos / Visitas (x 100)

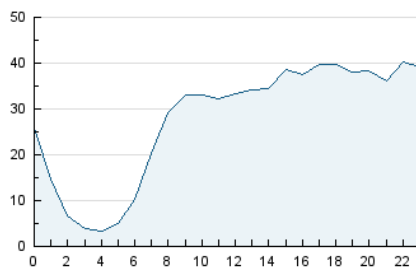


Páginas (x 100)

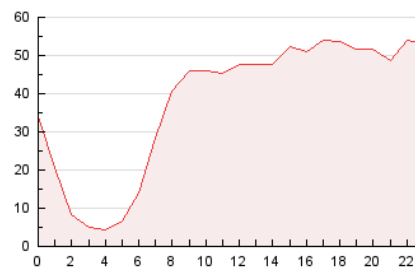


### 4.2 Por franja horaria (promedio)

Visitas\_ (x 1000)

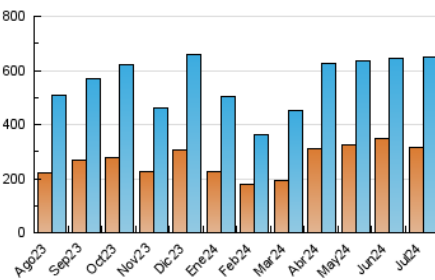


Páginas (x 1000)

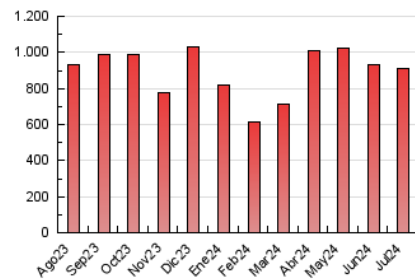


### 4.3 Por meses

N. únicos / Visitas (x 1000)



Páginas (x 1000)



## 5. Observaciones

Este Medio Electrónico de Comunicación ha sido medido por la herramienta Google Analytics de Google (GA4)

## 6. Definiciones básicas (Para más información ver Normas Técnicas para el Control de los Medios Electrónicos de Comunicación)

### Página Vista:

Conjunto de ficheros enviado a un usuario como resultado de una petición del mismo recibida por el servidor. Cuando la página está formada por varios marcos (frames), el conjunto de los mismos tendrá, a efectos de cómputo, la consideración de una página unitaria.

### Visita:

Una secuencia ininterrumpida de páginas servidas a un usuario válido. Si dicho usuario no realiza peticiones de páginas en un periodo de tiempo (30 min) la siguiente petición constituirá el inicio de una nueva visita.

### Navegador Único:

Total de combinaciones únicas de una dirección IP y un identificador adicional. Los medios pueden utilizar cookies o el Identificador de Alta de registro.

### Duración Página Vista:

Tiempo acumulado en segundos de todas las páginas vistas (en visitas de dos o más páginas vistas), dividido por el número total de páginas vistas.

### Duración Visita:

Tiempo en segundos de todas las visitas de dos o más páginas vistas, dividido por el número total de visitas de dos o más páginas vistas.

### Tráfico nacional:

Audiencia/difusión correspondiente a España medida en base a los datos de las direcciones IP registradas por el sistema de medición.

## 7. Opinión

De OJDinteractiva, la división de INFORMACIÓN Y CONTROL DE PUBLICACIONES S.A.:

Hemos examinado la información facilitada por el editor del medio electrónico para el periodo que comprende la presente certificación.

Nuestro examen se ha realizado de acuerdo con las normas y procedimientos establecidos en las Normas Técnicas para el Control de los Medios Electrónicos de Comunicación.

En nuestra opinión, la presente acta presenta razonablemente la difusión/audiencia registrada por este medio electrónico.

### ADVERTENCIA:

El trabajo de OJDinteractiva, la división de INFORMACIÓN Y CONTROL DE PUBLICACIONES S.A (INTROL) se limita a la realización de pruebas para la revisión de los datos de recuento suministrados por el editor con la finalidad de expresar una opinión sobre la razonabilidad de dichos datos de acuerdo con las Normas Técnicas para el control de los MEC.

Por tanto, INTROL no acepta responsabilidad alguna por las inexactitudes o errores que puedan existir en los datos de recuento. Tampoco acepta ninguna responsabilidad por la falsedad en los datos de recuento recibidos del editor, ni por otros datos de medición que no están incluidos en el análisis.

Agosto - 2024

OJDinteractiva