



## INFORMACION Y CONTROL DE PUBLICACIONES, S.A.

Velázquez, 46, 1ª Drcha - Tel. 91 435 00 32 Fax 91 435 96 05 - 28001 - MADRID  
Av. Diagonal 497, 5a planta - Tel 93 439 24 18 Fax 93 419 25 34 - 08029 - BARCELONA

**Título:** ELDIARIO.ES - LA MARINA PLAZA  
**URL Primaria:** https://lamarina.eldiario.es/  
**Editor:** Diario de Prensa Digital, S.L.  
**Domicilio:** Pilar de Zaragoza, 9  
**Ciudad:** 28028 MADRID  
**Teléfono:** 91 548 96 67  
**Fax:** 91 548 96 19  
**E-mail:**  
**Clasificación:** Noticias e Información  
**Sub-Clasificación:** Noticias globales y actualidad



### 1. Cifras totales y promedios (Nacional e Internacional)

MES - AÑO	NAVEGADORES UNICOS	VISITAS	PAGINAS
Julio - 2024	240.177	453.084	612.653
<b>PROMEDIO DIARIO</b>	<b>12.612</b>	<b>14.616</b>	<b>19.763</b>
<b>PROMEDIO LUNES-VIERNES</b>	13.051	15.149	20.460
<b>PROMEDIO SABADO-DOMINGO</b>	11.351	13.081	17.759
<b>PAGINAS / VISITAS</b>	1,35		
<b>DURACION MEDIA VISITAS</b>	0:01:38		
<b>TIEMPO INTERACCIÓN MEDIO</b>	0:01:31		

### 2. Secciones (Nacional e Internacional)

	PAGINAS	%
<b>HOME</b>	79.663	13.00 %
<b>RESTO</b>	532.990	87.00 %

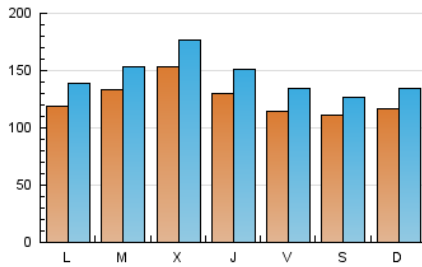
### 3. Por día del mes (Nacional e Internacional)

Día	N. únicos	Visitas	Páginas	Día	N. únicos	Visitas	Páginas	Día	N. únicos	Visitas	Páginas
1	8.755	10.464	15.116	11	8.948	10.561	15.167	21	17.096	19.410	26.070
2	5.735	6.980	9.968	12	8.799	10.419	14.867	22	14.935	17.320	24.615
3	5.301	6.549	9.285	13	8.484	9.824	13.663	23	15.647	18.102	24.448
4	8.705	10.351	14.403	14	10.460	11.902	15.728	24	18.171	20.867	28.213
5	7.736	9.618	12.679	15	9.795	11.190	15.326	25	15.248	17.738	23.794
6	9.952	11.021	14.470	16	8.954	10.438	14.816	26	16.720	19.463	25.088
7	7.513	8.858	13.750	17	21.003	23.625	29.936	27	10.482	11.781	16.026
8	11.108	13.341	19.080	18	18.915	21.966	28.918	28	11.447	13.665	17.466
9	13.223	15.081	20.193	19	12.463	14.243	19.947	29	14.870	17.166	22.516
10	11.281	13.180	17.259	20	15.376	18.186	24.897	30	23.154	25.913	33.891
								31	20.698	23.862	31.058

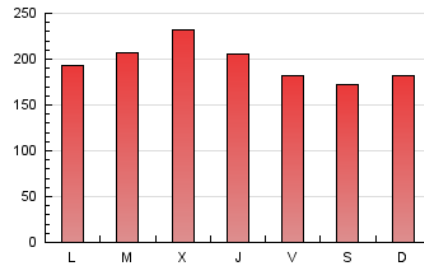
## 4. Gráficas (Nacional e Internacional)

### 4.1 Por día de la semana (promedio)

N. únicos / Visitas (x 100)

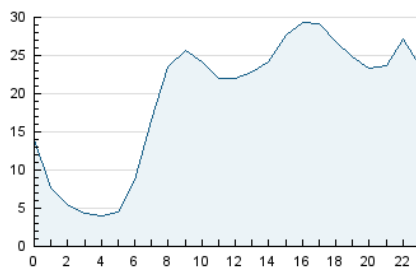


Páginas (x 100)

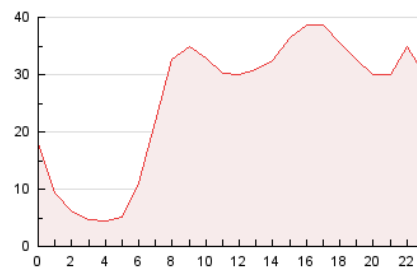


### 4.2 Por franja horaria (promedio)

Visitas\_ (x 1000)

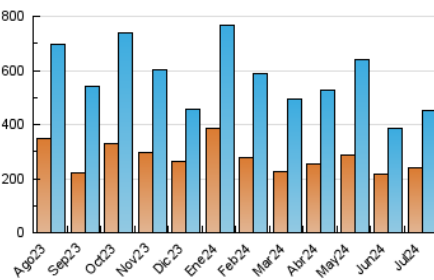


Páginas (x 1000)

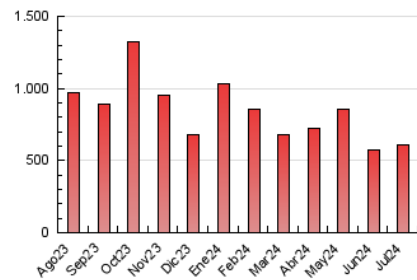


### 4.3 Por meses

N. únicos / Visitas (x 1000)



Páginas (x 1000)





## INFORMACION Y CONTROL DE PUBLICACIONES, S.A.

Velázquez, 46, 1ª Drcha - Tel. 91 435 00 32 Fax 91 435 96 05 - 28001 - MADRID  
Av. Diagonal 497, 5a planta - Tel 93 439 24 18 Fax 93 419 25 34 - 08029 - BARCELONA

### Anexo - Tráfico Nacional

**Título:** ELDIARIO.ES - LA MARINA PLAZA  
**URL Primaria:** https://lamarina.eldiario.es/  
**Editor:** Diario de Prensa Digital, S.L.  
**Domicilio:** Pilar de Zaragoza, 9  
**Ciudad:** 28028 MADRID  
**Teléfono:** 91 548 96 67  
**Fax:** 91 548 96 19  
**E-mail:**  
**Clasificación:** Noticias e Información  
**Sub-Clasificación:** Noticias globales y actualidad



#### 1. Cifras totales y promedios (Nacional)

MES - AÑO	NAVEGADORES UNICOS	VISITAS	PAGINAS
Julio - 2024	215.023	425.053	583.208
<b>PROMEDIO DIARIO</b>	<b>11.743</b>	<b>13.711</b>	<b>18.813</b>
<b>PROMEDIO LUNES-VIERNES</b>	12.195	14.254	19.521
<b>PROMEDIO SABADO-DOMINGO</b>	10.445	12.152	16.779
<b>PAGINAS / VISITAS</b>	1,37		
<b>DURACION MEDIA VISITAS</b>	0:01:42		
<b>TIEMPO INTERACCIÓN MEDIO</b>	0:01:41		

#### 2. Secciones (Nacional)

	PAGINAS	%
<b>HOME</b>	78.874	13.52 %
<b>RESTO</b>	504.334	86.48 %

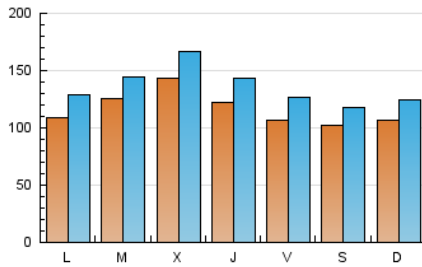
#### 3. Por día del mes (Nacional)

Día	N. únicos	Visitas	Páginas	Día	N. únicos	Visitas	Páginas	Día	N. únicos	Visitas	Páginas
1	7.952	9.572	14.247	11	7.529	9.065	13.654	21	16.381	18.642	25.245
2	4.954	6.167	9.115	12	8.229	9.833	14.222	22	14.220	16.551	23.780
3	4.853	6.102	8.803	13	7.881	9.177	13.014	23	15.062	17.423	23.745
4	8.397	9.975	14.018	14	9.537	10.849	14.700	24	17.343	20.053	27.230
5	6.646	8.373	11.498	15	8.060	9.512	13.520	25	14.299	16.688	22.743
6	8.854	9.999	13.346	16	8.432	9.867	14.213	26	15.897	18.591	24.204
7	6.938	8.262	13.097	17	20.453	23.135	29.319	27	9.217	10.624	14.686
8	10.696	12.984	18.636	18	18.495	21.542	28.439	28	9.919	12.139	15.840
9	12.089	13.902	18.961	19	12.020	13.787	19.460	29	13.706	15.854	21.242
10	9.577	11.369	15.444	20	14.830	17.520	24.306	30	22.321	24.997	32.955
								31	19.249	22.499	29.526

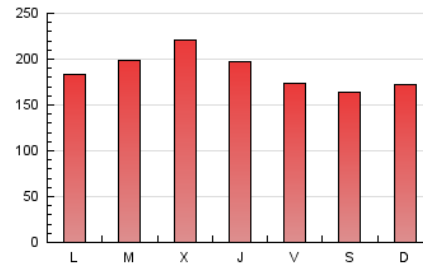
## 4. Gráficas (Nacional)

### 4.1 Por día de la semana (promedio)

N. únicos / Visitas (x 100)

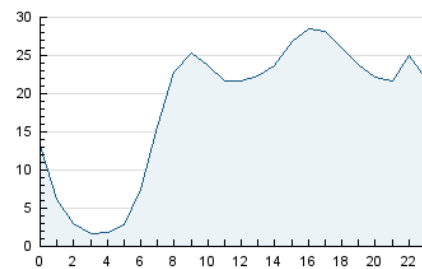


Páginas (x 100)

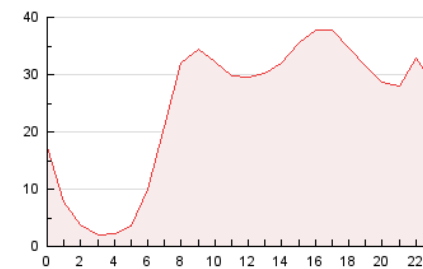


### 4.2 Por franja horaria (promedio)

Visitas\_ (x 1000)

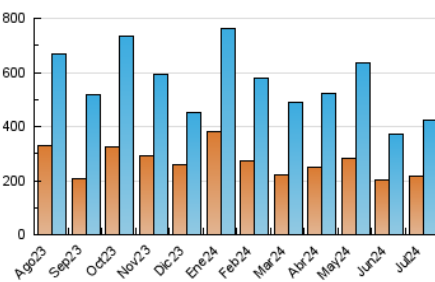


Páginas (x 1000)

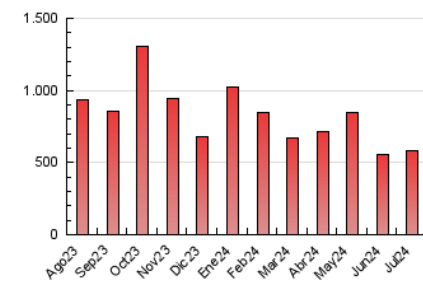


### 4.3 Por meses

N. únicos / Visitas (x 1000)



Páginas (x 1000)



## 5. Observaciones

Este Medio Electrónico de Comunicación ha sido medido por la herramienta Google Analytics de Google (GA4)

## 6. Definiciones básicas (Para más información ver Normas Técnicas para el Control de los Medios Electrónicos de Comunicación)

### Página Vista:

Conjunto de ficheros enviado a un usuario como resultado de una petición del mismo recibida por el servidor. Cuando la página está formada por varios marcos (frames), el conjunto de los mismos tendrá, a efectos de cómputo, la consideración de una página unitaria.

### Visita:

Una secuencia ininterrumpida de páginas servidas a un usuario válido. Si dicho usuario no realiza peticiones de páginas en un periodo de tiempo (30 min) la siguiente petición constituirá el inicio de una nueva visita.

### Navegador Único:

Total de combinaciones únicas de una dirección IP y un identificador adicional. Los medios pueden utilizar cookies o el Identificador de Alta de registro.

### Duración Página Vista:

Tiempo acumulado en segundos de todas las páginas vistas (en visitas de dos o más páginas vistas), dividido por el número total de páginas vistas.

### Duración Visita:

Tiempo en segundos de todas las visitas de dos o más páginas vistas, dividido por el número total de visitas de dos o más páginas vistas.

### Tráfico nacional:

Audiencia/difusión correspondiente a España medida en base a los datos de las direcciones IP registradas por el sistema de medición.

## 7. Opinión

De OJDinteractiva, la división de INFORMACIÓN Y CONTROL DE PUBLICACIONES S.A.:

Hemos examinado la información facilitada por el editor del medio electrónico para el periodo que comprende la presente certificación.

Nuestro examen se ha realizado de acuerdo con las normas y procedimientos establecidos en las Normas Técnicas para el Control de los Medios Electrónicos de Comunicación.

En nuestra opinión, la presente certificación presenta razonablemente la difusión/audiencia registrada por este canal.

### ADVERTENCIA:

El trabajo de OJDinteractiva, la división de INFORMACIÓN Y CONTROL DE PUBLICACIONES S.A (INTROL) se limita a la realización de pruebas para la revisión de los datos de recuento suministrados por el editor con la finalidad de expresar una opinión sobre la razonabilidad de dichos datos de acuerdo con las Normas Técnicas para el control de los MEC.

Por tanto, INTROL no acepta responsabilidad alguna por las inexactitudes o errores que puedan existir en los datos de recuento. Tampoco acepta ninguna responsabilidad por la falsedad en los datos de recuento recibidos del editor, ni por otros datos de medición que no están incluidos en el análisis.

Agosto - 2024

OJDinteractiva