



## INFORMACION Y CONTROL DE PUBLICACIONES, S.A.

Velázquez, 46, 1º Drcha - Tel. 91 435 00 32 Fax 91 435 96 05 - 28001 - MADRID  
Av. Diagonal 497, 5a planta - Tel 93 439 24 18 Fax 93 419 25 34 - 08029 - BARCELONA

**Título:** RACOCATALA.CAT  
**URL Primaria:** http://www.racocatala.cat  
**Editor:** Tirabol Produccions, S.L.  
**Domicilio:** Carrer Ali Bei, 25 1º 2ª  
**Ciudad:** 08010 BARCELONA  
**Teléfono:** 93 185 61 30  
**Fax:** 93 185 61 31  
**E-mail:**  
**Clasificación:** Noticias e Información  
**Sub-Clasificación:** Noticias globales y actualidad



### 1. Cifras totales y promedios (Nacional e Internacional)

MES - AÑO	NAVEGADORES UNICOS	VISITAS	PAGINAS
Febrero - 2024	230.930	408.543	694.737
<b>PROMEDIO DIARIO</b>	<b>12.193</b>	<b>14.088</b>	<b>23.956</b>
<b>PROMEDIO LUNES-VIERNES</b>	13.259	15.274	25.781
<b>PROMEDIO SABADO-DOMINGO</b>	9.396	10.973	19.166
<b>PAGINAS / VISITAS</b>	1,70		
<b>DURACION MEDIA VISITAS</b>	0:03:12		
<b>TIEMPO INTERACCIÓN MEDIO</b>	0:02:35		

### 2. Secciones (Nacional e Internacional)

	PAGINAS	%
<b>HOME</b>	80.703	11.62 %
<b>RESTO</b>	614.034	88.38 %

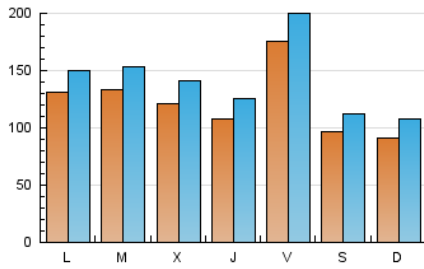
### 3. Por día del mes (Nacional e Internacional)

Día	N. únicos	Visitas	Páginas	Día	N. únicos	Visitas	Páginas	Día	N. únicos	Visitas	Páginas
1	11.553	13.442	24.203	11	4.167	5.450	13.636	21	16.826	19.280	29.986
2	15.090	17.710	27.069	12	6.378	7.739	17.058	22	14.360	16.587	28.372
3	11.369	13.269	21.518	13	7.782	9.274	19.478	23	16.211	18.814	29.804
4	7.778	9.299	17.688	14	8.707	10.353	19.851	24	7.568	9.101	16.026
5	16.571	18.815	29.658	15	9.459	10.987	21.110	25	7.344	8.972	17.251
6	13.041	14.996	26.444	16	34.710	38.148	50.358	26	7.745	9.448	19.845
7	6.541	8.412	18.720	17	16.475	18.164	26.067	27	11.919	13.831	23.927
8	5.931	7.416	16.713	18	17.217	19.363	30.239	28	16.466	18.393	28.551
9	4.194	5.311	12.725	19	21.664	23.973	36.917	29	12.786	14.496	25.329
10	3.248	4.167	10.903	20	20.502	23.333	35.291				

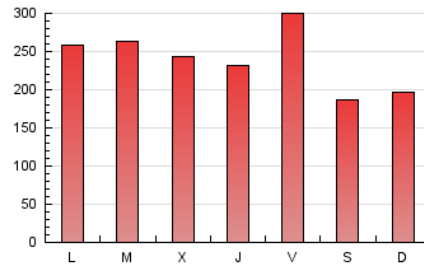
### 4. Gráficas (Nacional e Internacional)

#### 4.1 Por día de la semana (promedio)

N. únicos / Visitas (x 100)

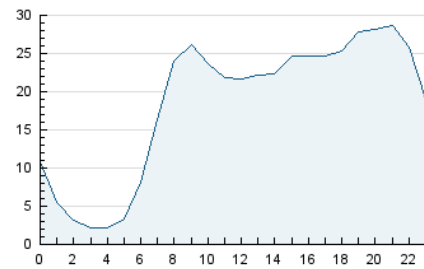


Páginas (x 100)

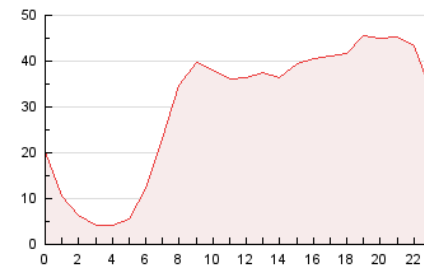


#### 4.2 Por franja horaria (promedio)

Visitas\_ (x 1000)

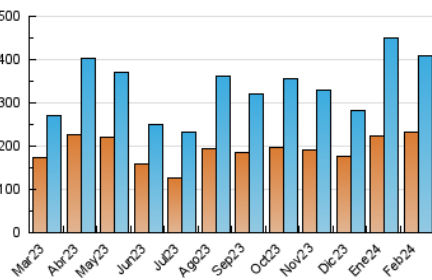


Páginas (x 1000)

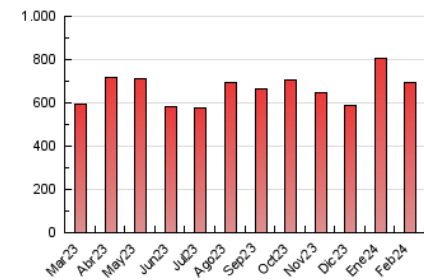


#### 4.3 Por meses

N. únicos / Visitas (x 1000)



Páginas (x 1000)





## INFORMACION Y CONTROL DE PUBLICACIONES, S.A.

Velázquez, 46, 1ª Drcha - Tel. 91 435 00 32 Fax 91 435 96 05 - 28001 - MADRID  
Av. Diagonal 497, 5a planta - Tel 93 439 24 18 Fax 93 419 25 34 - 08029 - BARCELONA

### Anexo - Tráfico Nacional

**Título:** RACOCATALA.CAT  
**URL Primaria:** http://www.racocatata.cat  
**Editor:** Tirabol Produccions, S.L.  
**Domicilio:** Carrer Ali Bei, 25 1º 2ª  
**Ciudad:** 08010 BARCELONA  
**Teléfono:** 93 185 61 30  
**Fax:** 93 185 61 31  
**E-mail:**  
**Clasificación:** Noticias e Información  
**Sub-Clasificación:** Noticias globales y actualidad



#### 1. Cifras totales y promedios (Nacional)

MES - AÑO	NAVEGADORES UNICOS	VISITAS	PAGINAS
Febrero - 2024	213.301	396.456	671.485
<b>PROMEDIO DIARIO</b>	<b>11.856</b>	<b>13.671</b>	<b>23.155</b>
<b>PROMEDIO LUNES-VIERNES</b>	12.904	14.842	24.955
<b>PROMEDIO SABADO-DOMINGO</b>	9.106	10.597	18.428
<b>PAGINAS / VISITAS</b>	1,69		
<b>DURACION MEDIA VISITAS</b>	0:03:12		
<b>TIEMPO INTERACCIÓN MEDIO</b>	0:02:39		

#### 2. Secciones (Nacional)

	PAGINAS	%
<b>HOME</b>	74.305	11.07 %
<b>RESTO</b>	597.180	88.93 %

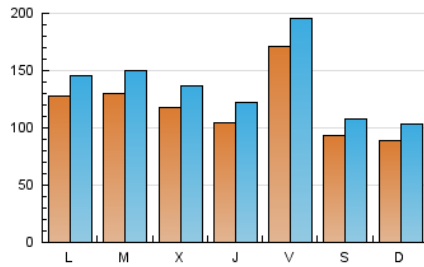
#### 3. Por día del mes (Nacional)

Día	N. únicos	Visitas	Páginas	Día	N. únicos	Visitas	Páginas	Día	N. únicos	Visitas	Páginas
1	11.269	13.083	23.400	11	3.975	5.207	13.059	21	16.349	18.620	28.952
2	14.730	17.287	26.377	12	6.116	7.428	16.481	22	13.946	16.088	27.288
3	11.061	12.868	20.842	13	7.510	8.962	18.967	23	15.788	18.229	28.881
4	7.495	8.889	16.913	14	8.432	10.059	19.208	24	7.296	8.723	15.395
5	16.169	18.244	28.845	15	9.154	10.675	20.275	25	7.093	8.613	16.437
6	12.689	14.580	25.451	16	34.122	37.389	49.357	26	7.473	9.170	19.238
7	6.253	8.006	17.943	17	16.062	17.677	25.122	27	11.610	13.464	23.082
8	5.651	7.110	15.879	18	16.786	18.835	29.267	28	16.071	17.960	27.715
9	3.986	5.103	12.052	19	21.245	23.450	35.910	29	12.398	13.942	24.464
10	3.077	3.961	10.391	20	20.013	22.834	34.294				

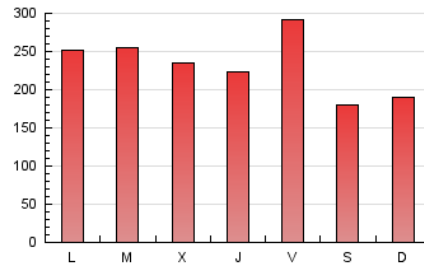
## 4. Gráficas (Nacional)

### 4.1 Por día de la semana (promedio)

N. únicos / Visitas (x 100)

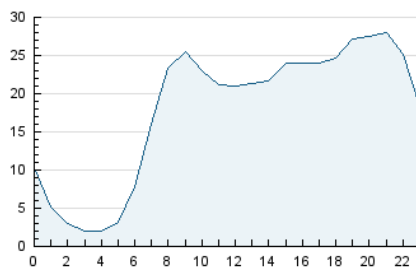


Páginas (x 100)

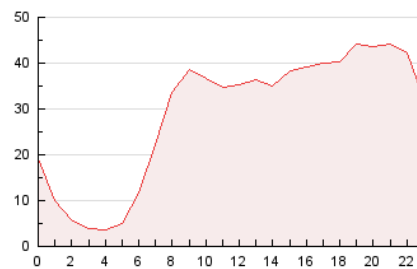


### 4.2 Por franja horaria (promedio)

Visitas\_ (x 1000)

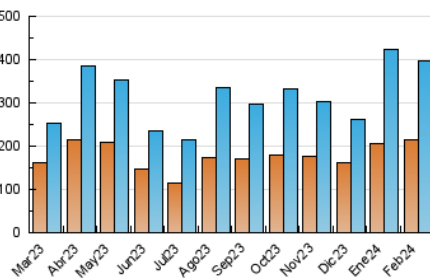


Páginas (x 1000)

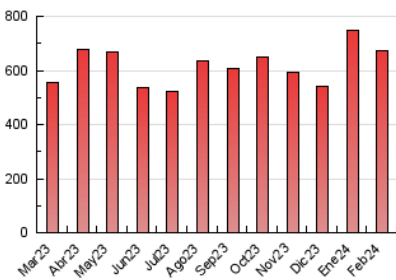


### 4.3 Por meses

N. únicos / Visitas (x 1000)



Páginas (x 1000)



## 5. Observaciones

Este Medio Electrónico de Comunicación ha sido medido por la herramienta Google Analytics de Google (GA4)

## 6. Definiciones básicas (Para más información ver Normas Técnicas para el Control de los Medios Electrónicos de Comunicación)

### Página Vista:

Conjunto de ficheros enviado a un usuario como resultado de una petición del mismo recibida por el servidor. Cuando la página está formada por varios marcos (frames), el conjunto de los mismos tendrá, a efectos de cómputo, la consideración de una página unitaria.

### Visita:

Una secuencia ininterrumpida de páginas servidas a un usuario válido. Si dicho usuario no realiza peticiones de páginas en un periodo de tiempo (30 min) la siguiente petición constituirá el inicio de una nueva visita.

### Navegador Único:

Total de combinaciones únicas de una dirección IP y un identificador adicional. Los medios pueden utilizar cookies o el Identificador de Alta de registro.

### Duración Página Vista:

Tiempo acumulado en segundos de todas las páginas vistas (en visitas de dos o más páginas vistas), dividido por el número total de páginas vistas.

### Duración Visita:

Tiempo en segundos de todas las visitas de dos o más páginas vistas, dividido por el número total de visitas de dos o más páginas vistas.

### Tráfico nacional:

Audiencia/difusión correspondiente a España medida en base a los datos de las direcciones IP registradas por el sistema de medición.

## 7. Opinión

De OJDinteractiva, la división de INFORMACIÓN Y CONTROL DE PUBLICACIONES S.A.:

Hemos examinado la información facilitada por el editor del medio electrónico para el periodo que comprende la presente certificación.

Nuestro examen se ha realizado de acuerdo con las normas y procedimientos establecidos en las Normas Técnicas para el Control de los Medios Electrónicos de Comunicación.

En nuestra opinión, la presente acta presenta razonablemente la difusión/audiencia registrada por este medio electrónico.

### ADVERTENCIA:

El trabajo de OJDinteractiva, la división de INFORMACIÓN Y CONTROL DE PUBLICACIONES S.A (INTROL) se limita a la realización de pruebas para la revisión de los datos de recuento suministrados por el editor con la finalidad de expresar una opinión sobre la razonabilidad de dichos datos de acuerdo con las Normas Técnicas para el control de los MEC.

Por tanto, INTROL no acepta responsabilidad alguna por las inexactitudes o errores que puedan existir en los datos de recuento. Tampoco acepta ninguna responsabilidad por la falsedad en los datos de recuento recibidos del editor, ni por otros datos de medición que no están incluidos en el análisis.

Marzo - 2024

OJDinteractiva