



INFORMACION Y CONTROL DE PUBLICACIONES, S.A.

Velázquez, 46, 1º Drcha - Tel. 91 435 00 32 Fax 91 435 96 05 - 28001 - MADRID
Av. Diagonal 497, 5a planta - Tel 93 439 24 18 Fax 93 419 25 34 - 08029 - BARCELONA

Título: DEIA.COM
URL Primaria: https://www.deia.eus
Editor: Deia Digital, S.L.
Domicilio: C/ Capuchinos, 13 5º C
Ciudad: 48013 BILBAO
Teléfono: 94 459 91 00
Fax: 94 459 91 19
E-mail:
Clasificación: Noticias e Información
Sub-Clasificación: Noticias globales y actualidad



1. Cifras totales y promedios (Nacional e Internacional)

MES - AÑO	NAVEGADORES UNICOS	VISITAS	PAGINAS
Febrero - 2025	2.485.729	7.065.850	13.025.251
PROMEDIO DIARIO	191.786	246.725	465.090
PROMEDIO LUNES-VIERNES	193.116	248.527	471.433
PROMEDIO SABADO-DOMINGO	188.460	242.222	449.231
PAGINAS / VISITAS	1,89		
DURACION MEDIA VISITAS	0:03:35		
TIEMPO INTERACCIÓN MEDIO	0:03:36		

2. Secciones (Nacional e Internacional)

	PAGINAS	%
HOME	3.184.047	24.45 %
RESTO	9.838.463	75.55 %

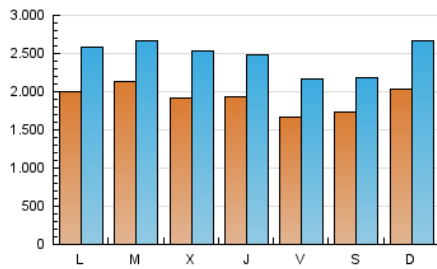
3. Por día del mes (Nacional e Internacional)

Día	N. únicos	Visitas	Páginas	Día	N. únicos	Visitas	Páginas	Día	N. únicos	Visitas	Páginas
1	164.994	210.461	388.964	11	296.440	345.477	591.085	21	214.656	276.500	516.398
2	171.803	223.508	415.435	12	236.649	308.439	543.302	22	186.788	225.584	405.882
3	159.914	210.687	426.655	13	182.388	231.397	448.341	23	191.622	265.477	509.663
4	167.508	213.721	410.852	14	136.047	172.772	358.081	24	198.692	258.959	512.584
5	175.823	235.117	465.262	15	156.732	200.605	364.254	25	173.396	228.163	440.994
6	211.164	272.749	507.948	16	269.393	351.505	600.968	26	157.148	213.371	439.716
7	163.668	213.627	430.302	17	262.497	337.843	590.120	27	160.576	213.822	430.582
8	188.043	235.385	444.966	18	214.894	276.903	497.436	28	155.450	205.673	398.976
9	178.306	225.247	463.712	19	199.503	258.319	479.334				
10	178.945	224.013	433.675	20	216.955	272.988	507.023				

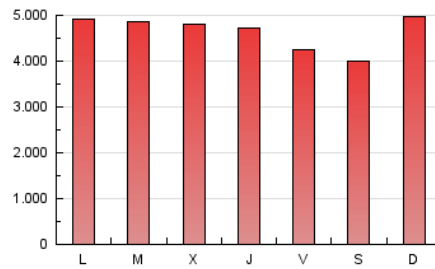
4. Gráficas (Nacional e Internacional)

4.1 Por día de la semana (promedio)

N. únicos / Visitas (x 100)

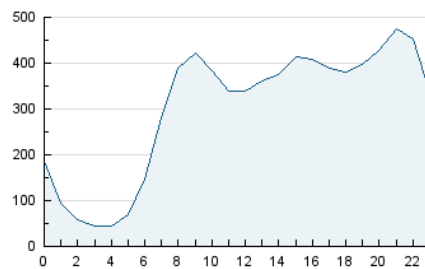


Páginas (x 100)

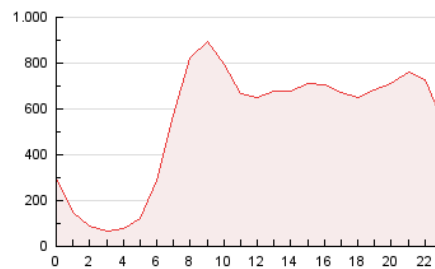


4.2 Por franja horaria (promedio)

Visitas_ (x 1000)

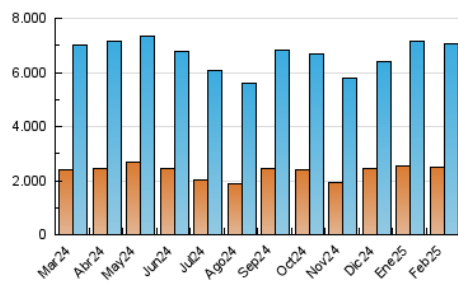


Páginas (x 1000)

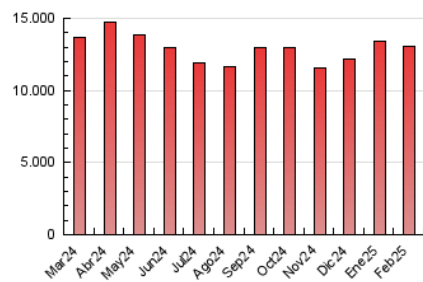


4.3 Por meses

N. únicos / Visitas (x 1000)



Páginas (x 1000)





INFORMACION Y CONTROL DE PUBLICACIONES, S.A.

Velázquez, 46, 1ª Drcha - Tel. 91 435 00 32 Fax 91 435 96 05 - 28001 - MADRID
Av. Diagonal 497, 5a planta - Tel 93 439 24 18 Fax 93 419 25 34 - 08029 - BARCELONA

Anexo - Tráfico Nacional

Título: DEIA.COM
URL Primaria: https://www.deia.eus
Editor: Deia Digital, S.L.
Domicilio: C/ Capuchinos, 13 5º C
Ciudad: 48013 BILBAO
Teléfono: 94 459 91 00
Fax: 94 459 91 19
E-mail:
Clasificación: Noticias e Información
Sub-Clasificación: Noticias globales y actualidad



1. Cifras totales y promedios (Nacional)

MES - AÑO	NAVEGADORES UNICOS	VISITAS	PAGINAS
Febrero - 2025	2.289.100	6.772.959	12.614.784
PROMEDIO DIARIO	183.454	237.505	450.462
PROMEDIO LUNES-VIERNES	184.880	239.283	456.916
PROMEDIO SABADO-DOMINGO	179.889	233.061	434.328
PAGINAS / VISITAS	1,90		
DURACION MEDIA VISITAS	0:03:38		
TIEMPO INTERACCIÓN MEDIO	0:03:46		

2. Secciones (Nacional)

	PAGINAS	%
HOME	3.119.566	24.73 %
RESTO	9.493.378	75.27 %

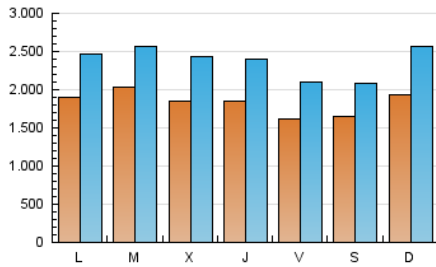
3. Por día del mes (Nacional)

Día	N. únicos	Visitas	Páginas	Día	N. únicos	Visitas	Páginas	Día	N. únicos	Visitas	Páginas
1	158.799	204.046	378.264	11	284.877	333.824	573.258	21	204.748	264.029	498.622
2	165.048	216.890	403.633	12	226.307	294.459	525.732	22	180.404	218.719	393.843
3	149.183	199.223	408.918	13	175.583	222.474	435.724	23	185.531	259.905	497.095
4	157.381	203.596	395.517	14	129.483	165.935	346.732	24	193.223	252.589	500.993
5	171.430	229.102	454.310	15	150.397	192.582	353.235	25	168.786	223.494	431.176
6	205.897	268.022	497.001	16	262.156	341.723	585.980	26	152.531	208.500	429.850
7	158.186	206.223	418.976	17	252.130	327.590	573.511	27	156.563	209.484	420.697
8	173.307	219.475	421.657	18	204.123	265.654	480.318	28	151.191	200.595	389.146
9	163.467	211.145	440.920	19	187.033	241.816	458.631				
10	164.661	209.781	412.128	20	204.287	259.263	487.077				

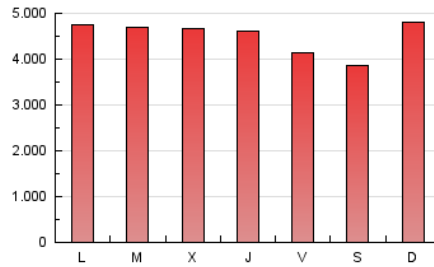
4. Gráficas (Nacional)

4.1 Por día de la semana (promedio)

N. únicos / Visitas (x 100)

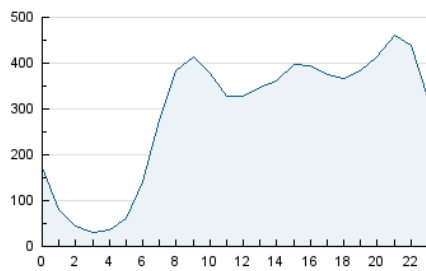


Páginas (x 100)

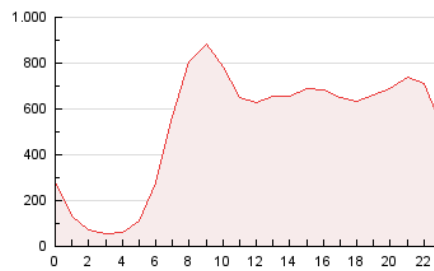


4.2 Por franja horaria (promedio)

Visitas_ (x 1000)

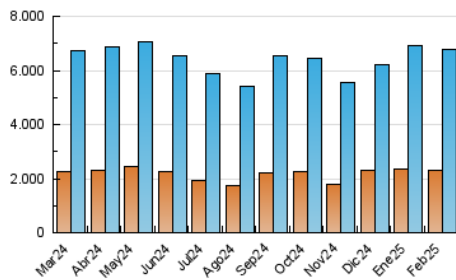


Páginas (x 1000)

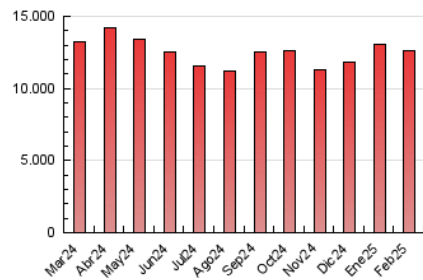


4.3 Por meses

N. únicos / Visitas (x 1000)



Páginas (x 1000)



5. Observaciones

Este Medio Electrónico de Comunicación ha sido medido por la herramienta Google Analytics de Google (GA4).

6. Definiciones básicas (Para más información ver Normas Técnicas para el Control de los Medios Electrónicos de Comunicación)

Página Vista:

Conjunto de ficheros enviado a un usuario como resultado de una petición del mismo recibida por el servidor. Cuando la página está formada por varios marcos (frames), el conjunto de los mismos tendrá, a efectos de cómputo, la consideración de una página unitaria.

Visita:

Una secuencia ininterrumpida de páginas servidas a un usuario válido. Si dicho usuario no realiza peticiones de páginas en un periodo de tiempo (30 min) la siguiente petición constituirá el inicio de una nueva visita.

Navegador Único:

Total de combinaciones únicas de una dirección IP y un identificador adicional. Los medios pueden utilizar cookies o el Identificador de Alta de registro.

Duración Página Vista:

Tiempo acumulado en segundos de todas las páginas vistas (en visitas de dos o más páginas vistas), dividido por el número total de páginas vistas.

Duración Visita:

Tiempo en segundos de todas las visitas de dos o más páginas vistas, dividido por el número total de visitas de dos o más páginas vistas.

Tráfico nacional:

Audiencia/difusión correspondiente a España medida en base a los datos de las direcciones IP registradas por el sistema de medición.

7. Opinión

De OJDinteractiva, la división de INFORMACIÓN Y CONTROL DE PUBLICACIONES S.A.:

Hemos examinado la información facilitada por el editor del medio electrónico para el periodo que comprende la presente certificación.

Nuestro examen se ha realizado de acuerdo con las normas y procedimientos establecidos en las Normas Técnicas para el Control de los Medios Electrónicos de Comunicación.

En nuestra opinión, la presente acta presenta razonablemente la difusión/audiencia registrada por este medio electrónico.

ADVERTENCIA:

El trabajo de OJDinteractiva, la división de INFORMACIÓN Y CONTROL DE PUBLICACIONES S.A (INTROL) se limita a la realización de pruebas para la revisión de los datos de recuento suministrados por el editor con la finalidad de expresar una opinión sobre la razonabilidad de dichos datos de acuerdo con las Normas Técnicas para el control de los MEC.

Por tanto, INTROL no acepta responsabilidad alguna por las inexactitudes o errores que puedan existir en los datos de recuento. Tampoco acepta ninguna responsabilidad por la falsedad en los datos de recuento recibidos del editor, ni por otros datos de medición que no están incluidos en el análisis.

Marzo - 2025

OJDinteractiva