



INFORMACION Y CONTROL DE PUBLICACIONES, S.A.

Velázquez, 46, 1º Drcha - Tel. 91 435 00 32 Fax 91 435 96 05 - 28001 - MADRID
Av. Diagonal 497, 5a planta - Tel 93 439 24 18 Fax 93 419 25 34 - 08029 - BARCELONA

Título: DEIA.COM
URL Primaria: https://www.deia.eus
Editor: Deia Digital, S.L.
Domicilio: C/ Capuchinos, 13 5º C
Ciudad: 48013 BILBAO
Teléfono: 94 459 91 00
Fax: 94 459 91 19
E-mail:
Clasificación: Noticias e Información
Sub-Clasificación: Noticias globales y actualidad



1. Cifras totales y promedios (Nacional e Internacional)

MES - AÑO	NAVEGADORES UNICOS	VISITAS	PAGINAS
Agosto - 2024	1.867.402	5.619.918	11.632.279
PROMEDIO DIARIO	135.274	181.288	375.235
PROMEDIO LUNES-VIERNES	136.688	183.293	383.374
PROMEDIO SABADO-DOMINGO	131.817	176.386	355.338
PAGINAS / VISITAS	2,07		
DURACION MEDIA VISITAS	0:04:28		
TIEMPO INTERACCIÓN MEDIO	0:04:19		

2. Secciones (Nacional e Internacional)

	PAGINAS	%
HOME	3.480.203	29.92 %
RESTO	8.152.076	70.08 %

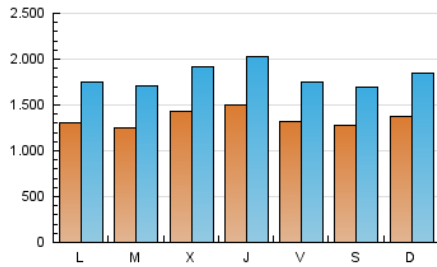
3. Por día del mes (Nacional e Internacional)

Día	N. únicos	Visitas	Páginas	Día	N. únicos	Visitas	Páginas	Día	N. únicos	Visitas	Páginas
1	153.180	203.806	380.282	11	133.587	187.776	375.557	21	156.808	208.329	418.314
2	131.489	167.034	356.618	12	125.888	172.828	355.306	22	143.025	187.249	394.982
3	118.465	151.227	297.292	13	124.496	170.222	357.764	23	159.647	209.370	433.134
4	124.330	165.791	333.899	14	122.108	156.420	353.616	24	151.142	202.841	417.660
5	125.118	166.896	342.116	15	101.115	142.058	324.635	25	140.427	186.506	395.375
6	130.958	178.665	393.219	16	108.594	147.130	311.361	26	137.479	179.763	390.827
7	139.223	190.675	424.938	17	139.647	181.180	343.341	27	121.930	166.803	345.023
8	155.216	213.548	434.255	18	149.496	197.298	391.009	28	154.809	208.495	424.971
9	109.167	150.671	322.150	19	134.550	182.251	385.384	29	200.122	265.958	516.449
10	94.542	131.301	266.246	20	121.362	165.855	356.503	30	150.844	198.421	412.389
								31	134.716	183.551	377.664

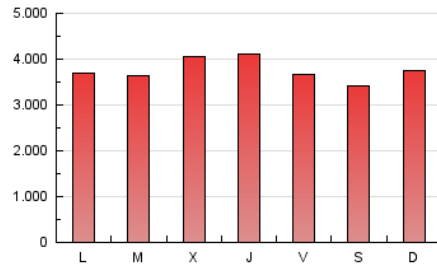
4. Gráficas (Nacional e Internacional)

4.1 Por día de la semana (promedio)

N. únicos / Visitas (x 100)

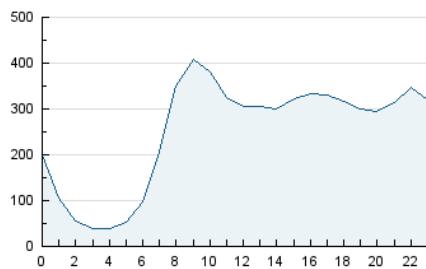


Páginas (x 100)

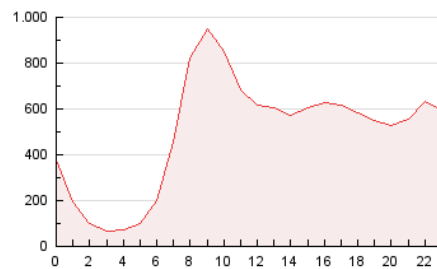


4.2 Por franja horaria (promedio)

Visitas_ (x 1000)

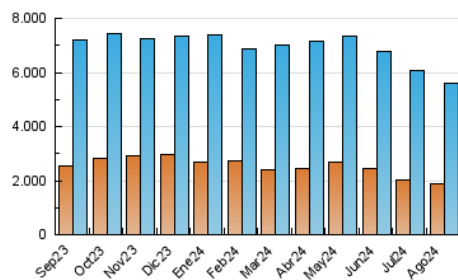


Páginas (x 1000)

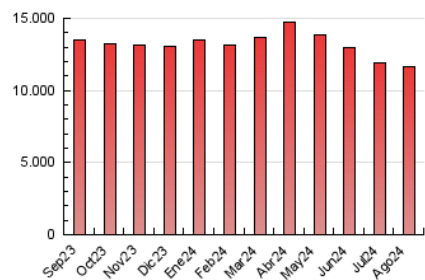


4.3 Por meses

N. únicos / Visitas (x 1000)



Páginas (x 1000)





INFORMACION Y CONTROL DE PUBLICACIONES, S.A.

Velázquez, 46, 1º Drcha - Tel. 91 435 00 32 Fax 91 435 96 05 - 28001 - MADRID
Av. Diagonal 497, 5a planta - Tel 93 439 24 18 Fax 93 419 25 34 - 08029 - BARCELONA

Anexo - Tráfico Nacional

Título: DEIA.COM
URL Primaria: https://www.deia.eus
Editor: Deia Digital, S.L.
Domicilio: C/ Capuchinos, 13 5º C
Ciudad: 48013 BILBAO
Teléfono: 94 459 91 00
Fax: 94 459 91 19
E-mail:
Clasificación: Noticias e Información
Sub-Clasificación: Noticias globales y actualidad



1. Cifras totales y promedios (Nacional)

MES - AÑO	NAVEGADORES UNICOS	VISITAS	PAGINAS
Agosto - 2024	1.759.709	5.401.641	11.228.349
PROMEDIO DIARIO	129.917	174.246	362.205
PROMEDIO LUNES-VIERNES	131.161	176.070	369.907
PROMEDIO SABADO-DOMINGO	126.877	169.790	343.378
PAGINAS / VISITAS	2,08		
DURACION MEDIA VISITAS	0:04:28		
TIEMPO INTERACCIÓN MEDIO	0:04:24		

2. Secciones (Nacional)

	PAGINAS	%
HOME	3.370.511	30.02 %
RESTO	7.857.838	69.98 %

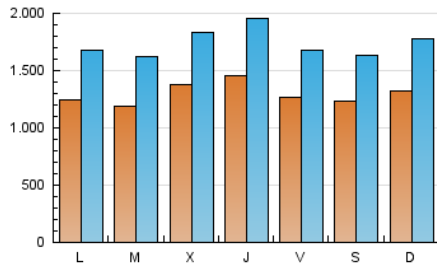
3. Por día del mes (Nacional)

Día	N. únicos	Visitas	Páginas	Día	N. únicos	Visitas	Páginas	Día	N. únicos	Visitas	Páginas
1	148.552	196.401	369.289	11	127.615	180.768	362.023	21	151.781	200.678	405.683
2	126.552	160.460	344.687	12	118.665	163.206	339.959	22	138.836	181.728	383.231
3	113.829	144.288	286.434	13	118.919	162.703	344.526	23	154.492	203.994	421.213
4	119.513	159.758	321.857	14	116.886	150.537	340.664	24	146.549	195.973	405.361
5	120.524	159.886	329.532	15	96.473	136.099	312.011	25	135.681	181.342	384.094
6	125.640	171.171	378.470	16	104.547	141.316	300.508	26	130.284	172.065	375.883
7	133.995	184.931	409.408	17	134.782	174.433	331.795	27	113.572	156.277	329.144
8	149.557	205.795	419.245	18	144.361	189.313	378.380	28	147.181	198.825	408.332
9	104.332	144.064	309.169	19	129.428	174.382	372.161	29	193.296	259.003	501.272
10	89.686	124.364	254.389	20	116.731	158.965	344.539	30	145.297	191.049	399.022
								31	129.879	177.867	366.068

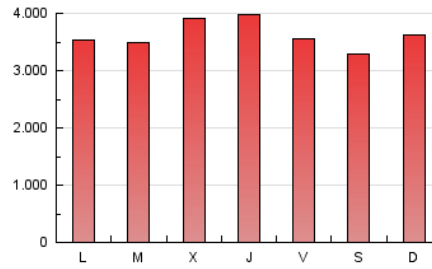
4. Gráficas (Nacional)

4.1 Por día de la semana (promedio)

N. únicos / Visitas (x 100)

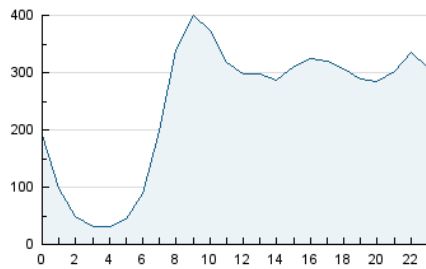


Páginas (x 100)

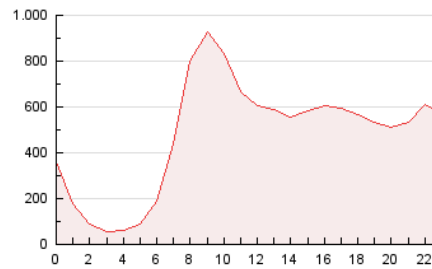


4.2 Por franja horaria (promedio)

Visitas_ (x 1000)

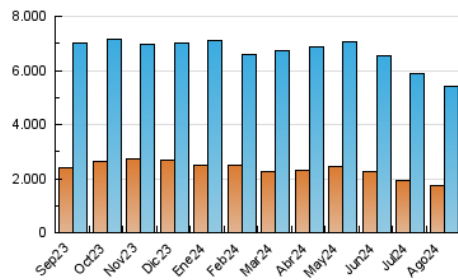


Páginas (x 1000)

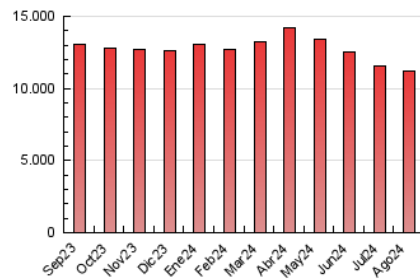


4.3 Por meses

N. únicos / Visitas (x 1000)



Páginas (x 1000)



5. Observaciones

Este Medio Electrónico de Comunicación ha sido medido por la herramienta Google Analytics de Google (GA4).

Nota: Debido a un fallo técnico en la herramienta de medición, no relacionado con OJD interactiva, los datos del 27/08/2024 pueden estar incompletos.

6. Definiciones básicas (Para más información ver Normas Técnicas para el Control de los Medios Electrónicos de Comunicación)

Página Vista:

Conjunto de ficheros enviado a un usuario como resultado de una petición del mismo recibida por el servidor. Cuando la página está formada por varios marcos (frames), el conjunto de los mismos tendrá, a efectos de cómputo, la consideración de una página unitaria.

Visita:

Una secuencia ininterrumpida de páginas servidas a un usuario válido. Si dicho usuario no realiza peticiones de páginas en un periodo de tiempo (30 min) la siguiente petición constituirá el inicio de una nueva visita.

Navegador Único:

Total de combinaciones únicas de una dirección IP y un identificador adicional. Los medios pueden utilizar cookies o el Identificador de Alta de registro.

Duración Página Vista:

Tiempo acumulado en segundos de todas las páginas vistas (en visitas de dos o más páginas vistas), dividido por el número total de páginas vistas.

Duración Visita:

Tiempo en segundos de todas las visitas de dos o más páginas vistas, dividido por el número total de visitas de dos o más páginas vistas.

Tráfico nacional:

Audiencia/difusión correspondiente a España medida en base a los datos de las direcciones IP registradas por el sistema de medición.

7. Opinión

De OJDinteractiva, la división de INFORMACIÓN Y CONTROL DE PUBLICACIONES S.A.:

Hemos examinado la información facilitada por el editor del medio electrónico para el periodo que comprende la presente certificación.

Nuestro examen se ha realizado de acuerdo con las normas y procedimientos establecidos en las Normas Técnicas para el Control de los Medios Electrónicos de Comunicación.

En nuestra opinión, la presente acta presenta razonablemente la difusión/audiencia registrada por este medio electrónico.

ADVERTENCIA:

El trabajo de OJDinteractiva, la división de INFORMACIÓN Y CONTROL DE PUBLICACIONES S.A (INTROL) se limita a la realización de pruebas para la revisión de los datos de recuento suministrados por el editor con la finalidad de expresar una opinión sobre la razonabilidad de dichos datos de acuerdo con las Normas Técnicas para el control de los MEC.

Por tanto, INTROL no acepta responsabilidad alguna por las inexactitudes o errores que puedan existir en los datos de recuento. Tampoco acepta ninguna responsabilidad por la falsedad en los datos de recuento recibidos del editor, ni por otros datos de medición que no están incluidos en el análisis.

Septiembre - 2024

OJDinteractiva