



## INFORMACION Y CONTROL DE PUBLICACIONES, S.A.

Velázquez, 46, 1º Drcha - Tel. 91 435 00 32 Fax 91 435 96 05 - 28001 - MADRID  
Av. Diagonal 497, 5a planta - Tel 93 439 24 18 Fax 93 419 25 34 - 08029 - BARCELONA

**Título:** CANAL SUR  
**URL Primaria:** http://www.canalsur.es  
**Editor:** A.P. Empresarial RTVA  
**Domicilio:** Ctra. S. J. Aznalfarache, km 1.3  
**Ciudad:** 41920 S.J. Aznalfarache  
**Teléfono:** 95 505 46 00  
**Fax:** 95 505 62 93  
**E-mail:**  
**Clasificación:** Entretenimiento  
**Sub-Clasificación:** Broadcast



### 1. Cifras totales y promedios (Nacional e Internacional)

MES - AÑO	NAVEGADORES UNICOS	VISITAS	PAGINAS
Octubre - 2023	768.627	1.599.764	2.755.010
<b>PROMEDIO DIARIO</b>	<b>38.666</b>	<b>51.605</b>	<b>88.871</b>
<b>PROMEDIO LUNES-VIERNES</b>	39.641	53.451	91.778
<b>PROMEDIO SABADO-DOMINGO</b>	36.282	47.094	81.767
<b>PAGINAS / VISITAS</b>	1,72		
<b>DURACION MEDIA VISITAS</b>	0:04:53		
<b>TIEMPO INTERACCIÓN MEDIO</b>	0:02:43		

### 2. Secciones (Nacional e Internacional)

	PAGINAS	%
<b>HOME</b>	128.763	4.67 %
<b>RESTO</b>	2.626.247	95.33 %

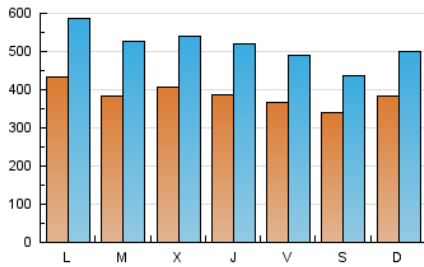
### 3. Por día del mes (Nacional e Internacional)

Día	N. únicos	Visitas	Páginas	Día	N. únicos	Visitas	Páginas	Día	N. únicos	Visitas	Páginas
<b>1</b>	31.511	40.940	74.150	<b>11</b>	35.695	48.828	84.865	<b>21</b>	32.598	41.084	72.279
<b>2</b>	36.509	49.618	82.970	<b>12</b>	29.736	40.455	71.233	<b>22</b>	37.442	51.849	86.997
<b>3</b>	38.827	52.331	87.546	<b>13</b>	42.883	54.923	93.227	<b>23</b>	38.069	52.765	94.674
<b>4</b>	36.782	50.050	84.675	<b>14</b>	40.843	49.532	86.576	<b>24</b>	34.761	48.481	84.866
<b>5</b>	47.528	62.170	110.913	<b>15</b>	56.001	71.277	115.880	<b>25</b>	45.142	58.831	97.591
<b>6</b>	34.959	47.493	83.316	<b>16</b>	69.822	91.335	141.255	<b>26</b>	37.269	51.310	88.190
<b>7</b>	30.416	39.943	70.855	<b>17</b>	45.098	62.761	100.026	<b>27</b>	33.548	45.431	80.751
<b>8</b>	33.113	44.066	79.024	<b>18</b>	45.344	58.672	101.024	<b>28</b>	31.851	43.639	73.789
<b>9</b>	37.073	51.065	91.910	<b>19</b>	40.434	54.530	100.937	<b>29</b>	32.767	41.514	76.352
<b>10</b>	39.995	54.444	95.725	<b>20</b>	34.881	48.019	82.156	<b>30</b>	35.497	47.779	82.605
								<b>31</b>	32.249	44.629	78.653

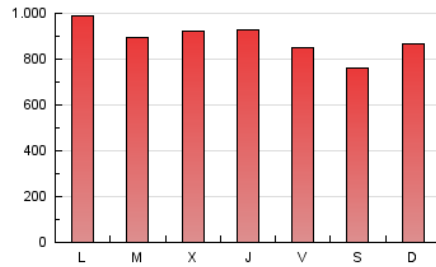
4. Gráficas (Nacional e Internacional)

4.1 Por día de la semana (promedio)

N. únicos / Visitas (x 100)



Páginas (x 100)



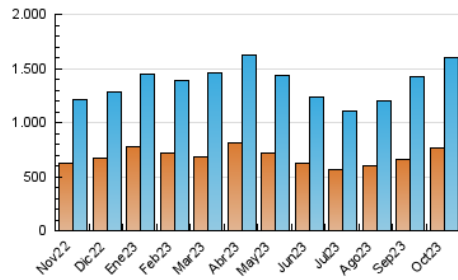
4.2 Por franja horaria (promedio)

Visitas\_ (x 1000)

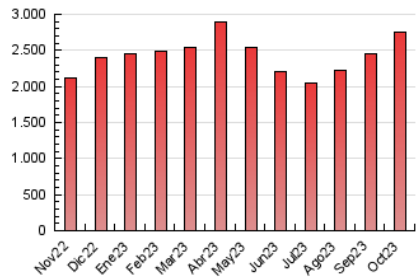
Páginas (x 1000)

4.3 Por meses

N. únicos / Visitas (x 1000)



Páginas (x 1000)





## INFORMACION Y CONTROL DE PUBLICACIONES, S.A.

Velázquez, 46, 1ª Drcha - Tel. 91 435 00 32 Fax 91 435 96 05 - 28001 - MADRID  
Av. Diagonal 497, 5a planta - Tel 93 439 24 18 Fax 93 419 25 34 - 08029 - BARCELONA

### Anexo - Tráfico Nacional

**Título:** CANAL SUR  
**URL Primaria:** http://www.canalsur.es  
**Editor:** A.P. Empresarial RTVA  
**Domicilio:** Ctra. S. J. Aznalfarache, km 1.3  
**Ciudad:** 41920 S.J. Aznalfarache  
**Teléfono:** 95 505 46 00  
**Fax:** 95 505 62 93  
**E-mail:**  
**Clasificación:** Entretenimiento  
**Sub-Clasificación:** Broadcast



#### 1. Cifras totales y promedios (Nacional)

MES - AÑO	NAVEGADORES UNICOS	VISITAS	PAGINAS
Octubre - 2023	697.225	1.436.140	2.516.434
<b>PROMEDIO DIARIO</b>	<b>35.026</b>	<b>46.327</b>	<b>81.175</b>
<b>PROMEDIO LUNES-VIERNES</b>	<b>36.087</b>	<b>48.271</b>	<b>84.352</b>
<b>PROMEDIO SABADO-DOMINGO</b>	<b>32.432</b>	<b>41.574</b>	<b>73.409</b>
<b>PAGINAS / VISITAS</b>	<b>1,75</b>		
<b>DURACION MEDIA VISITAS</b>	<b>0:04:45</b>		
<b>TIEMPO INTERACCIÓN MEDIO</b>	<b>0:02:43</b>		

#### 2. Secciones (Nacional)

	PAGINAS	%
<b>HOME</b>	110.427	4.39 %
<b>RESTO</b>	2.406.007	95.61 %

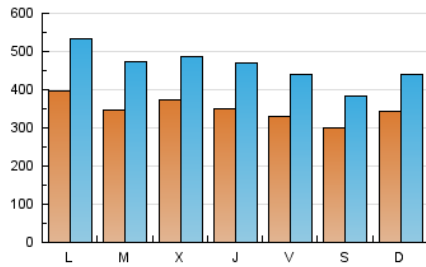
#### 3. Por día del mes (Nacional)

Día	N. únicos	Visitas	Páginas	Día	N. únicos	Visitas	Páginas	Día	N. únicos	Visitas	Páginas
<b>1</b>	28.014	35.867	66.081	<b>11</b>	32.310	43.735	78.264	<b>21</b>	28.765	36.076	64.185
<b>2</b>	33.081	44.540	76.596	<b>12</b>	26.190	35.294	64.163	<b>22</b>	33.397	45.637	78.377
<b>3</b>	35.401	47.782	81.021	<b>13</b>	39.516	49.827	86.149	<b>23</b>	34.164	46.951	85.695
<b>4</b>	33.633	44.723	78.226	<b>14</b>	36.837	44.686	78.516	<b>24</b>	31.091	42.129	77.110
<b>5</b>	43.747	56.723	103.744	<b>15</b>	51.667	65.174	106.270	<b>25</b>	41.676	52.901	90.091
<b>6</b>	31.546	42.648	76.366	<b>16</b>	66.201	85.513	133.181	<b>26</b>	33.599	46.315	81.083
<b>7</b>	27.000	34.912	63.128	<b>17</b>	41.251	57.672	92.437	<b>27</b>	29.845	40.108	73.229
<b>8</b>	29.514	38.419	71.241	<b>18</b>	41.511	53.530	92.138	<b>28</b>	27.897	37.707	65.586
<b>9</b>	33.525	46.821	84.871	<b>19</b>	36.679	49.699	92.718	<b>29</b>	28.795	35.692	67.297
<b>10</b>	36.586	49.764	88.928	<b>20</b>	31.524	43.036	74.970	<b>30</b>	31.926	42.318	75.537
								<b>31</b>	28.921	39.941	69.236

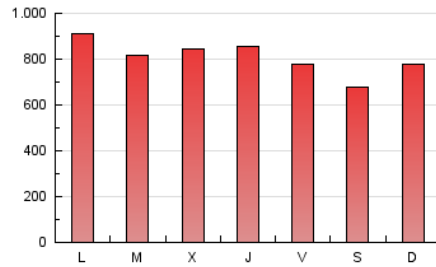
#### 4. Gráficas (Nacional)

##### 4.1 Por día de la semana (promedio)

N. únicos / Visitas (x 100)



Páginas (x 100)



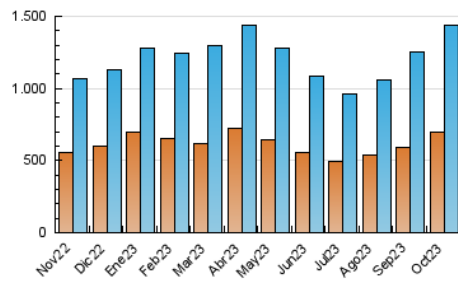
##### 4.2 Por franja horaria (promedio)

Visitas\_ (x 1000)

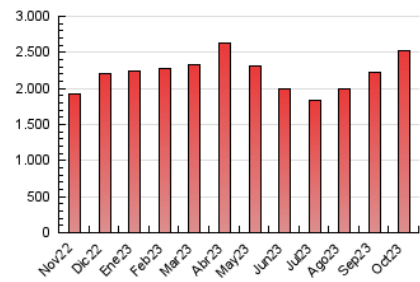
Páginas (x 1000)

##### 4.3 Por meses

N. únicos / Visitas (x 1000)



Páginas (x 1000)



## 5. Observaciones

Este Medio Electrónico de Comunicación ha sido medido por la herramienta Google Analytics de Google (GA4)

## 6. Definiciones básicas (Para más información ver Normas Técnicas para el Control de los Medios Electrónicos de Comunicación)

### Página Vista:

Conjunto de ficheros enviado a un usuario como resultado de una petición del mismo recibida por el servidor. Cuando la página está formada por varios marcos (frames), el conjunto de los mismos tendrá, a efectos de cómputo, la consideración de una página unitaria.

### Visita:

Una secuencia ininterrumpida de páginas servidas a un usuario válido. Si dicho usuario no realiza peticiones de páginas en un periodo de tiempo (30 min) la siguiente petición constituirá el inicio de una nueva visita.

### Navegador Único:

Total de combinaciones únicas de una dirección IP y un identificador adicional. Los medios pueden utilizar cookies o el Identificador de Alta de registro.

### Duración Página Vista:

Tiempo acumulado en segundos de todas las páginas vistas (en visitas de dos o más páginas vistas), dividido por el número total de páginas vistas.

### Duración Visita:

Tiempo en segundos de todas las visitas de dos o más páginas vistas, dividido por el número total de visitas de dos o más páginas vistas.

### Tráfico nacional:

Audiencia/difusión correspondiente a España medida en base a los datos de las direcciones IP registradas por el sistema de medición.

## 7. Opinión

De OJDinteractiva, la división de INFORMACIÓN Y CONTROL DE PUBLICACIONES S.A.:

Hemos examinado la información facilitada por el editor del medio electrónico para el periodo que comprende la presente certificación.

Nuestro examen se ha realizado de acuerdo con las normas y procedimientos establecidos en las Normas Técnicas para el Control de los Medios Electrónicos de Comunicación.

En nuestra opinión, la presente acta presenta razonablemente la difusión/audiencia registrada por este medio electrónico.

### ADVERTENCIA:

El trabajo de OJDinteractiva, la división de INFORMACIÓN Y CONTROL DE PUBLICACIONES S.A (INTROL) se limita a la realización de pruebas para la revisión de los datos de recuento suministrados por el editor con la finalidad de expresar una opinión sobre la razonabilidad de dichos datos de acuerdo con las Normas Técnicas para el control de los MEC.

Por tanto, INTROL no acepta responsabilidad alguna por las inexactitudes o errores que puedan existir en los datos de recuento. Tampoco acepta ninguna responsabilidad por la falsedad en los datos de recuento recibidos del editor, ni por otros datos de medición que no están incluidos en el análisis.

Noviembre - 2023

OJDinteractiva