



## INFORMACION Y CONTROL DE PUBLICACIONES, S.A.

Velázquez, 46, 1ª Drcha - Tel. 91 435 00 32 Fax 91 435 96 05 - 28001 - MADRID  
Av. Diagonal 497, 5a planta - Tel 93 439 24 18 Fax 93 419 25 34 - 08029 - BARCELONA

**Título:** HARODIGITAL.COM  
**URL Primaria:** https://harodigital.com/  
**Editor:** Joseba Martín Díez  
**Domicilio:** Antonio Larrea 14, 2ºB  
**Ciudad:** 26200 HARO  
**Teléfono:**  
**Fax:**  
**E-mail:**  
**Clasificación:** Noticias e Información  
**Sub-Clasificación:** Noticias globales y actualidad

# HARO DIGITAL

### 1. Cifras totales y promedios (Nacional e Internacional)

MES - AÑO	NAVEGADORES UNICOS	VISITAS	PAGINAS
Diciembre - 2023	78.509	195.763	272.181
<b>PROMEDIO DIARIO</b>	<b>5.360</b>	<b>6.315</b>	<b>8.780</b>
<b>PROMEDIO LUNES-VIERNES</b>	5.646	6.679	9.239
<b>PROMEDIO SABADO-DOMINGO</b>	4.760	5.551	7.817
<b>PAGINAS / VISITAS</b>	1,39		
<b>DURACION MEDIA VISITAS</b>	0:01:58		
<b>TIEMPO INTERACCIÓN MEDIO</b>	0:02:20		

### 2. Secciones (Nacional e Internacional)

	PAGINAS	%
<b>HOME</b>	38.429	14.12 %
<b>RESTO</b>	233.752	85.88 %

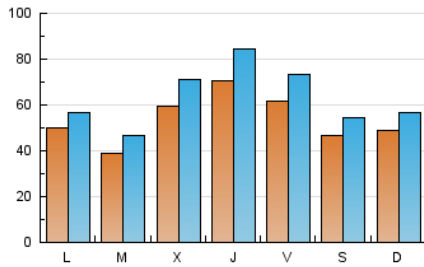
### 3. Por día del mes (Nacional e Internacional)

Día	N. únicos	Visitas	Páginas	Día	N. únicos	Visitas	Páginas	Día	N. únicos	Visitas	Páginas
1	4.384	5.210	7.620	11	9.391	10.209	12.016	21	5.649	6.849	10.358
2	4.139	5.122	7.809	12	3.145	3.751	5.110	22	4.961	6.384	9.504
3	4.143	5.001	7.653	13	4.450	5.165	7.289	23	6.085	7.187	10.604
4	3.128	3.663	5.420	14	7.442	8.848	11.314	24	4.520	5.335	7.396
5	2.987	3.678	5.537	15	9.757	11.209	15.126	25	3.683	4.280	6.386
6	6.002	6.894	9.495	16	4.781	5.366	7.495	26	5.044	5.881	8.254
7	6.843	8.039	10.241	17	3.900	4.540	6.647	27	5.439	6.226	8.333
8	4.551	5.224	6.631	18	3.879	4.525	6.557	28	8.297	10.142	13.345
9	3.174	3.666	5.032	19	4.434	5.246	8.008	29	7.122	8.612	11.756
10	7.067	7.907	10.025	20	7.972	10.215	15.714	30	5.062	5.935	8.213
								31	4.725	5.454	7.293

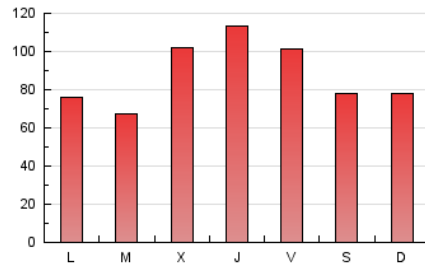
### 4. Gráficas (Nacional e Internacional)

#### 4.1 Por día de la semana (promedio)

N. únicos / Visitas (x 100)

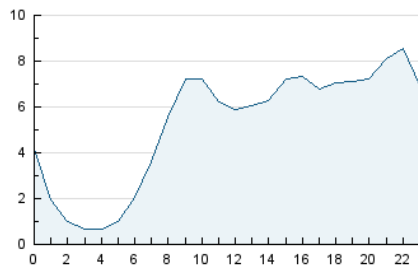


Páginas (x 100)



#### 4.2 Por franja horaria (promedio)

Visitas\_ (x 1000)

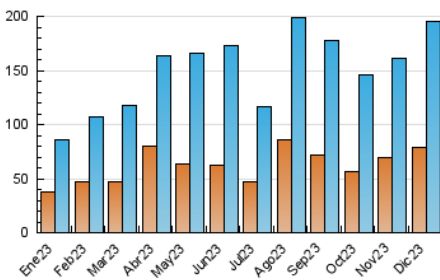


Páginas (x 1000)

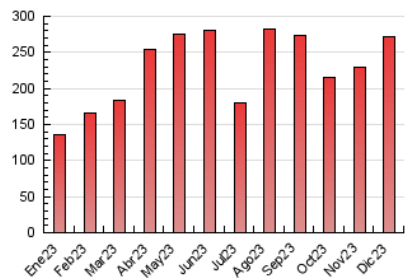


#### 4.3 Por meses

N. únicos / Visitas (x 1000)



Páginas (x 1000)





## INFORMACION Y CONTROL DE PUBLICACIONES, S.A.

Velázquez, 46, 1ª Drcha - Tel. 91 435 00 32 Fax 91 435 96 05 - 28001 - MADRID  
Av. Diagonal 497, 5a planta - Tel 93 439 24 18 Fax 93 419 25 34 - 08029 - BARCELONA

### Anexo - Tráfico Nacional

**Título:** HARODIGITAL.COM  
**URL Primaria:** https://harodigital.com/  
**Editor:** Joseba Martín Díez  
**Domicilio:** Antonio Larrea 14, 2ºB  
**Ciudad:** 26200 HARO  
**Teléfono:**  
**Fax:**  
**E-mail:**  
**Clasificación:** Noticias e Información  
**Sub-Clasificación:** Noticias globales y actualidad

**HARO** DIGITAL

#### 1. Cifras totales y promedios (Nacional)

MES - AÑO	NAVEGADORES UNICOS	VISITAS	PAGINAS
Diciembre - 2023	75.724	191.588	266.992
<b>PROMEDIO DIARIO</b>	<b>5.236</b>	<b>6.180</b>	<b>8.613</b>
<b>PROMEDIO LUNES-VIERNES</b>	5.512	6.531	9.058
<b>PROMEDIO SABADO-DOMINGO</b>	4.655	5.444	7.677
<b>PAGINAS / VISITAS</b>	1,39		
<b>DURACION MEDIA VISITAS</b>	0:01:58		
<b>TIEMPO INTERACCIÓN MEDIO</b>	0:02:23		

#### 2. Secciones (Nacional)

	PAGINAS	%
<b>HOME</b>	37.605	14.08 %
<b>RESTO</b>	229.387	85.92 %

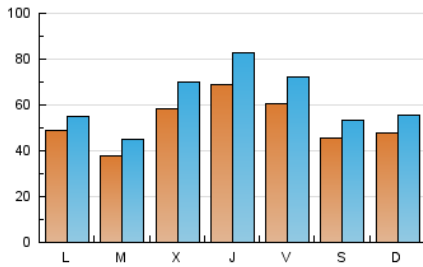
#### 3. Por día del mes (Nacional)

Día	N. únicos	Visitas	Páginas	Día	N. únicos	Visitas	Páginas	Día	N. únicos	Visitas	Páginas
<b>1</b>	4.262	5.058	7.452	<b>11</b>	9.211	9.999	11.787	<b>21</b>	5.504	6.670	10.151
<b>2</b>	4.039	5.025	7.669	<b>12</b>	3.052	3.647	4.978	<b>22</b>	4.866	6.266	9.367
<b>3</b>	4.041	4.862	7.519	<b>13</b>	4.335	5.022	7.137	<b>23</b>	5.982	7.116	10.452
<b>4</b>	2.987	3.500	5.258	<b>14</b>	7.302	8.677	11.120	<b>24</b>	4.434	5.234	7.289
<b>5</b>	2.869	3.546	5.387	<b>15</b>	9.598	11.108	14.911	<b>25</b>	3.603	4.200	6.279
<b>6</b>	5.863	6.733	9.290	<b>16</b>	4.662	5.239	7.331	<b>26</b>	4.939	5.756	8.093
<b>7</b>	6.694	7.868	10.028	<b>17</b>	3.782	4.415	6.503	<b>27</b>	5.323	6.084	8.185
<b>8</b>	4.443	5.097	6.495	<b>18</b>	3.783	4.405	6.429	<b>28</b>	8.025	9.860	12.984
<b>9</b>	3.071	3.553	4.899	<b>19</b>	4.317	5.116	7.831	<b>29</b>	6.979	8.461	11.567
<b>10</b>	6.981	7.819	9.915	<b>20</b>	7.803	10.079	15.490	<b>30</b>	4.938	5.824	8.031
								<b>31</b>	4.618	5.349	7.165

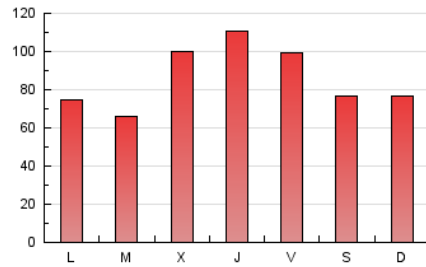
### 4. Gráficas (Nacional)

#### 4.1 Por día de la semana (promedio)

N. únicos / Visitas (x 100)



Páginas (x 100)



#### 4.2 Por franja horaria (promedio)

Visitas\_ (x 1000)

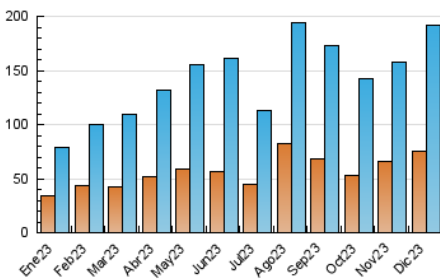


Páginas (x 1000)

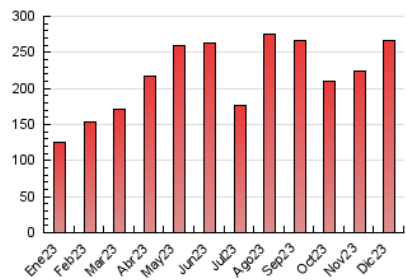


#### 4.3 Por meses

N. únicos / Visitas (x 1000)



Páginas (x 1000)



## 5. Observaciones

Este Medio Electrónico de Comunicación ha sido medido por la herramienta Google Analytics de Google (GA4)

## 6. Definiciones básicas (Para más información ver Normas Técnicas para el Control de los Medios Electrónicos de Comunicación)

### Página Vista:

Conjunto de ficheros enviado a un usuario como resultado de una petición del mismo recibida por el servidor. Cuando la página está formada por varios marcos (frames), el conjunto de los mismos tendrá, a efectos de cómputo, la consideración de una página unitaria.

### Visita:

Una secuencia ininterrumpida de páginas servidas a un usuario válido. Si dicho usuario no realiza peticiones de páginas en un periodo de tiempo (30 min) la siguiente petición constituirá el inicio de una nueva visita.

### Navegador Único:

Total de combinaciones únicas de una dirección IP y un identificador adicional. Los medios pueden utilizar cookies o el Identificador de Alta de registro.

### Duración Página Vista:

Tiempo acumulado en segundos de todas las páginas vistas (en visitas de dos o más páginas vistas), dividido por el número total de páginas vistas.

### Duración Visita:

Tiempo en segundos de todas las visitas de dos o más páginas vistas, dividido por el número total de visitas de dos o más páginas vistas.

### Tráfico nacional:

Audiencia/difusión correspondiente a España medida en base a los datos de las direcciones IP registradas por el sistema de medición.

## 7. Opinión

De OJDinteractiva, la división de INFORMACIÓN Y CONTROL DE PUBLICACIONES S.A.:

Hemos examinado la información facilitada por el editor del medio electrónico para el periodo que comprende la presente certificación.

Nuestro examen se ha realizado de acuerdo con las normas y procedimientos establecidos en las Normas Técnicas para el Control de los Medios Electrónicos de Comunicación.

En nuestra opinión, la presente acta presenta razonablemente la difusión/audiencia registrada por este medio electrónico.

### ADVERTENCIA:

El trabajo de OJDinteractiva, la división de INFORMACIÓN Y CONTROL DE PUBLICACIONES S.A (INTROL) se limita a la realización de pruebas para la revisión de los datos de recuento suministrados por el editor con la finalidad de expresar una opinión sobre la razonabilidad de dichos datos de acuerdo con las Normas Técnicas para el control de los MEC.

Por tanto, INTROL no acepta responsabilidad alguna por las inexactitudes o errores que puedan existir en los datos de recuento. Tampoco acepta ninguna responsabilidad por la falsedad en los datos de recuento recibidos del editor, ni por otros datos de medición que no están incluidos en el análisis.

- 2023

OJDinteractiva