



INFORMACION Y CONTROL DE PUBLICACIONES, S.A.

Velázquez, 46, 1º Drcha - Tel. 91 435 00 32 Fax 91 435 96 05 - 28001 - MADRID
Av. Diagonal 497, 5a planta - Tel 93 439 24 18 Fax 93 419 25 34 - 08029 - BARCELONA

Título: RADIOHARO.COM
URL Primaria: https://www.radioharo.com/
Editor: Rioja Difusión, S.L.
Domicilio: Calle de la Vega, 30
Ciudad: 26200 HARO
Teléfono:
Fax:
E-mail:
Clasificación: Noticias e Información
Sub-Clasificación: Noticias globales y actualidad



1. Cifras totales y promedios (Nacional e Internacional)

MES - AÑO	NAVEGADORES UNICOS	VISITAS	PAGINAS
Mayo - 2024	34.723	82.113	153.196
PROMEDIO DIARIO	2.207	2.649	4.942
PROMEDIO LUNES-VIERNES	2.126	2.604	5.042
PROMEDIO SABADO-DOMINGO	2.439	2.778	4.654
PAGINAS / VISITAS	1,87		
DURACION MEDIA VISITAS	0:01:58		
TIEMPO INTERACCIÓN MEDIO	0:02:00		

2. Secciones (Nacional e Internacional)

	PAGINAS	%
HOME	6.209	4.05 %
RESTO	146.987	95.95 %

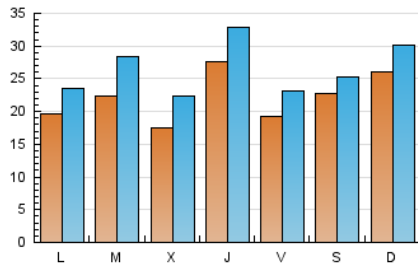
3. Por día del mes (Nacional e Internacional)

Día	N. únicos	Visitas	Páginas	Día	N. únicos	Visitas	Páginas	Día	N. únicos	Visitas	Páginas
1	1.210	1.516	3.302	11	4.735	5.072	7.507	21	1.670	1.996	3.844
2	961	1.263	3.010	12	5.267	5.933	8.439	22	1.129	1.420	3.001
3	935	1.202	2.702	13	2.248	2.687	5.155	23	1.072	1.419	3.328
4	636	787	1.744	14	2.511	3.190	6.394	24	1.050	1.355	2.829
5	1.009	1.340	2.858	15	2.664	3.586	7.009	25	707	893	2.034
6	902	1.195	2.779	16	2.791	3.442	6.840	26	1.867	2.172	4.343
7	1.599	2.071	4.577	17	2.109	2.578	5.268	27	2.601	3.074	6.017
8	1.520	1.834	3.586	18	3.004	3.385	5.722	28	3.180	4.099	7.883
9	3.374	4.018	6.577	19	2.287	2.639	4.585	29	2.222	2.809	6.349
10	2.450	2.875	4.780	20	2.075	2.431	5.055	30	5.584	6.297	9.549
								31	3.041	3.535	6.130

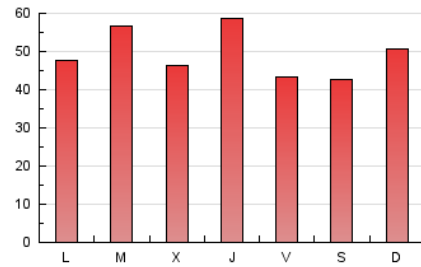
4. Gráficas (Nacional e Internacional)

4.1 Por día de la semana (promedio)

N. únicos / Visitas (x 100)

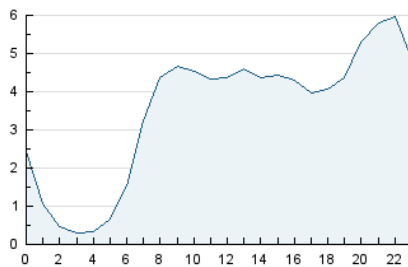


Páginas (x 100)

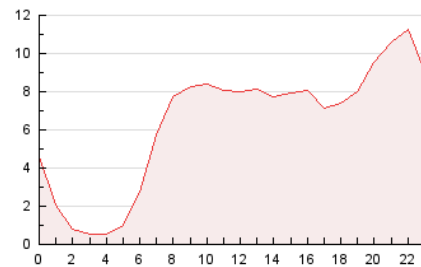


4.2 Por franja horaria (promedio)

Visitas_ (x 1000)

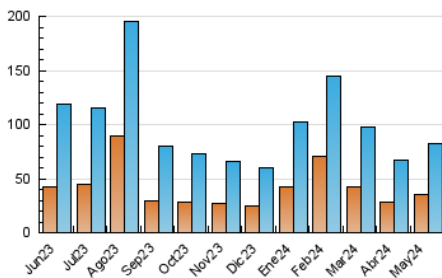


Páginas (x 1000)

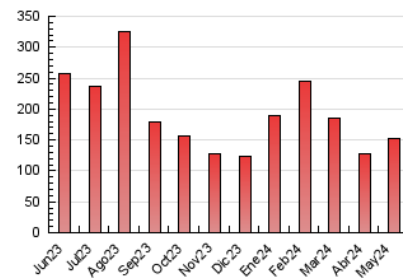


4.3 Por meses

N. únicos / Visitas (x 1000)



Páginas (x 1000)





INFORMACION Y CONTROL DE PUBLICACIONES, S.A.

Velázquez, 46, 1ª Drcha - Tel. 91 435 00 32 Fax 91 435 96 05 - 28001 - MADRID
Av. Diagonal 497, 5a planta - Tel 93 439 24 18 Fax 93 419 25 34 - 08029 - BARCELONA

Anexo - Tráfico Nacional

Título: RADIOHARO.COM
URL Primaria: https://www.radioharo.com/
Editor: Rioja Difusión, S.L.
Domicilio: Calle de la Vega, 30
Ciudad: 26200 HARO
Teléfono:
Fax:
E-mail:
Clasificación: Noticias e Información
Sub-Clasificación: Noticias globales y actualidad



1. Cifras totales y promedios (Nacional)

MES - AÑO	NAVEGADORES UNICOS	VISITAS	PAGINAS
Mayo - 2024	34.400	81.413	152.300
PROMEDIO DIARIO	2.189	2.626	4.913
PROMEDIO LUNES-VIERNES	2.107	2.579	5.010
PROMEDIO SABADO-DOMINGO	2.426	2.762	4.633
PAGINAS / VISITAS	1,87		
DURACION MEDIA VISITAS	0:01:59		
TIEMPO INTERACCIÓN MEDIO	0:02:00		

2. Secciones (Nacional)

	PAGINAS	%
HOME	5.991	3.93 %
RESTO	146.309	96.07 %

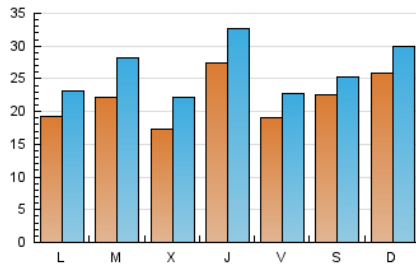
3. Por día del mes (Nacional)

Día	N. únicos	Visitas	Páginas	Día	N. únicos	Visitas	Páginas	Día	N. únicos	Visitas	Páginas
1	1.190	1.491	3.275	11	4.707	5.042	7.464	21	1.654	1.977	3.808
2	947	1.245	2.988	12	5.242	5.902	8.404	22	1.111	1.397	2.965
3	920	1.184	2.682	13	2.225	2.662	5.120	23	1.062	1.403	3.299
4	632	782	1.739	14	2.489	3.173	6.361	24	1.041	1.344	2.817
5	998	1.327	2.836	15	2.642	3.554	6.968	25	703	889	2.029
6	886	1.179	2.752	16	2.768	3.408	6.803	26	1.860	2.164	4.336
7	1.567	2.037	4.533	17	2.094	2.562	5.247	27	2.587	3.059	5.992
8	1.506	1.819	3.569	18	2.992	3.371	5.692	28	3.160	4.075	7.844
9	3.360	4.000	6.548	19	2.272	2.618	4.560	29	2.203	2.786	6.306
10	2.425	2.801	4.745	20	2.026	2.377	4.990	30	5.573	6.275	9.518
								31	3.028	3.510	6.110

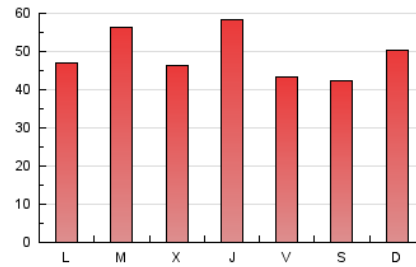
4. Gráficas (Nacional)

4.1 Por día de la semana (promedio)

N. únicos / Visitas (x 100)

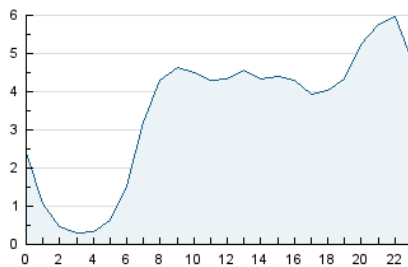


Páginas (x 100)

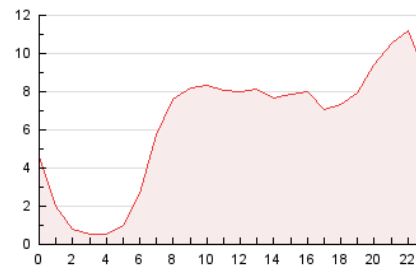


4.2 Por franja horaria (promedio)

Visitas_ (x 1000)

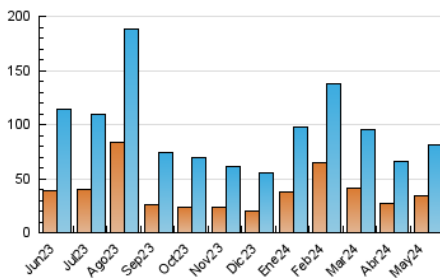


Páginas (x 1000)

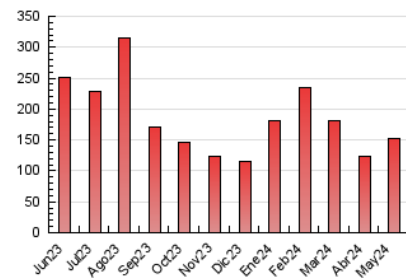


4.3 Por meses

N. únicos / Visitas (x 1000)



Páginas (x 1000)



5. Observaciones

Este Medio Electrónico de Comunicación ha sido medido por la herramienta Google Analytics de Google (GA4)

6. Definiciones básicas (Para más información ver Normas Técnicas para el Control de los Medios Electrónicos de Comunicación)

Página Vista:

Conjunto de ficheros enviado a un usuario como resultado de una petición del mismo recibida por el servidor. Cuando la página está formada por varios marcos (frames), el conjunto de los mismos tendrá, a efectos de cómputo, la consideración de una página unitaria.

Visita:

Una secuencia ininterrumpida de páginas servidas a un usuario válido. Si dicho usuario no realiza peticiones de páginas en un periodo de tiempo (30 min) la siguiente petición constituirá el inicio de una nueva visita.

Navegador Único:

Total de combinaciones únicas de una dirección IP y un identificador adicional. Los medios pueden utilizar cookies o el Identificador de Alta de registro.

Duración Página Vista:

Tiempo acumulado en segundos de todas las páginas vistas (en visitas de dos o más páginas vistas), dividido por el número total de páginas vistas.

Duración Visita:

Tiempo en segundos de todas las visitas de dos o más páginas vistas, dividido por el número total de visitas de dos o más páginas vistas.

Tráfico nacional:

Audiencia/difusión correspondiente a España medida en base a los datos de las direcciones IP registradas por el sistema de medición.

7. Opinión

De OJDinteractiva, la división de INFORMACIÓN Y CONTROL DE PUBLICACIONES S.A.:

Hemos examinado la información facilitada por el editor del medio electrónico para el periodo que comprende la presente certificación.

Nuestro examen se ha realizado de acuerdo con las normas y procedimientos establecidos en las Normas Técnicas para el Control de los Medios Electrónicos de Comunicación.

En nuestra opinión, la presente acta presenta razonablemente la difusión/audiencia registrada por este medio electrónico.

ADVERTENCIA:

El trabajo de OJDinteractiva, la división de INFORMACIÓN Y CONTROL DE PUBLICACIONES S.A (INTROL) se limita a la realización de pruebas para la revisión de los datos de recuento suministrados por el editor con la finalidad de expresar una opinión sobre la razonabilidad de dichos datos de acuerdo con las Normas Técnicas para el control de los MEC.

Por tanto, INTROL no acepta responsabilidad alguna por las inexactitudes o errores que puedan existir en los datos de recuento. Tampoco acepta ninguna responsabilidad por la falsedad en los datos de recuento recibidos del editor, ni por otros datos de medición que no están incluidos en el análisis.

Junio - 2024

OJDinteractiva