



## INFORMACION Y CONTROL DE PUBLICACIONES, S.A.

Velázquez, 46, 1º Drcha - Tel. 91 435 00 32 Fax 91 435 96 05 - 28001 - MADRID  
Av. Diagonal 497, 5a planta - Tel 93 439 24 18 Fax 93 419 25 34 - 08029 - BARCELONA

**Título:** GOLSMEDIA.COM  
**URL Primaria:** https://golsmedia.com  
**Editor:** Golsmedia Sports, S.L.  
**Domicilio:** Gran Vía del Marqués del Turia, 49, 1º 1ª  
**Ciudad:** 46005 VALENCIA  
**Teléfono:** -  
**Fax:** -  
**E-mail:**  
**Clasificación:** Noticias e Información  
**Sub-Clasificación:** Noticias deportivas y actualidad



### 1. Cifras totales y promedios (Nacional e Internacional)

MES - AÑO	NAVEGADORES UNICOS	VISITAS	PAGINAS
Enero - 2024	80.537	143.131	315.367
<b>PROMEDIO DIARIO</b>	<b>4.010</b>	<b>4.617</b>	<b>10.173</b>
<b>PROMEDIO LUNES-VIERNES</b>	4.056	4.662	10.257
<b>PROMEDIO SABADO-DOMINGO</b>	3.878	4.489	9.932
<b>PAGINAS / VISITAS</b>	2,20		
<b>DURACION MEDIA VISITAS</b>	0:01:51		
<b>TIEMPO INTERACCIÓN MEDIO</b>	0:01:06		

### 2. Secciones (Nacional e Internacional)

	PAGINAS	%
<b>HOME</b>	17.515	5.55 %
<b>RESTO</b>	297.852	94.45 %

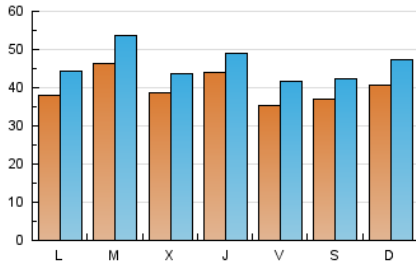
### 3. Por día del mes (Nacional e Internacional)

Día	N. únicos	Visitas	Páginas	Día	N. únicos	Visitas	Páginas	Día	N. únicos	Visitas	Páginas
1	1.956	2.138	4.329	11	4.096	4.740	10.103	21	3.723	4.461	9.968
2	2.779	3.076	6.893	12	3.250	3.989	8.844	22	3.306	3.921	9.520
3	2.961	3.247	6.803	13	4.474	5.001	10.361	23	4.172	4.959	11.034
4	5.658	6.166	11.585	14	4.945	5.740	12.644	24	4.916	5.533	11.518
5	4.128	4.970	10.208	15	4.908	5.591	13.259	25	4.093	4.599	9.198
6	3.651	4.307	8.775	16	4.023	4.546	10.162	26	3.063	3.515	8.180
7	4.228	4.909	10.811	17	3.603	4.084	9.376	27	2.869	3.223	7.185
8	4.608	5.541	12.451	18	3.744	4.150	9.159	28	3.350	3.867	10.519
9	4.708	5.452	11.294	19	3.728	4.245	9.381	29	4.282	5.028	13.871
10	3.881	4.352	9.177	20	3.784	4.404	9.192	30	7.431	8.770	18.484
								31	3.984	4.607	11.083

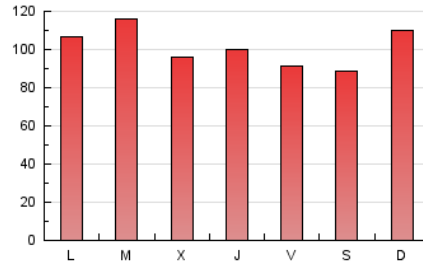
### 4. Gráficas (Nacional e Internacional)

#### 4.1 Por día de la semana (promedio)

N. únicos / Visitas (x 100)

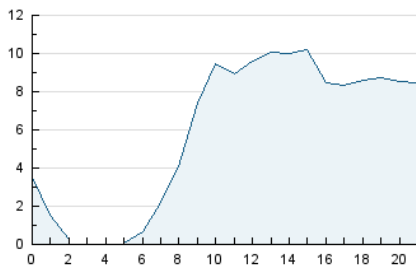


Páginas (x 100)

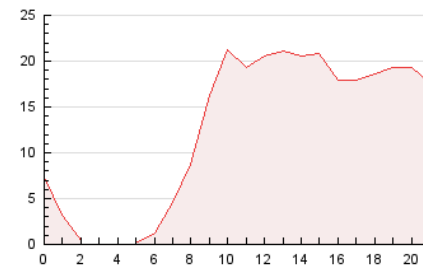


#### 4.2 Por franja horaria (promedio)

Visitas\_ (x 1000)

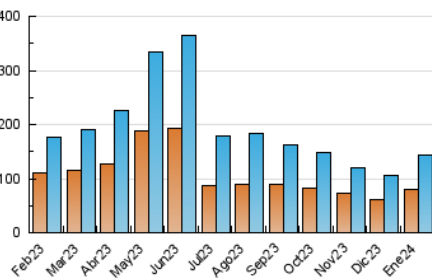


Páginas (x 1000)

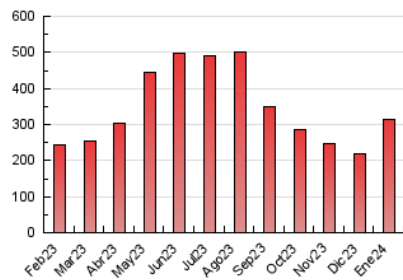


#### 4.3 Por meses

N. únicos / Visitas (x 1000)



Páginas (x 1000)





## INFORMACION Y CONTROL DE PUBLICACIONES, S.A.

Velázquez, 46, 1º Drcha - Tel. 91 435 00 32 Fax 91 435 96 05 - 28001 - MADRID  
Av. Diagonal 497, 5a planta - Tel 93 439 24 18 Fax 93 419 25 34 - 08029 - BARCELONA

### Anexo - Tráfico Nacional

**Título:** GOLSMEDIA.COM  
**URL Primaria:** https://golsmmedia.com  
**Editor:** Golsmedia Sports, S.L.  
**Domicilio:** Gran Vía del Marqués del Turia, 49, 1º 1ª  
**Ciudad:** 46005 VALENCIA  
**Teléfono:** -  
**Fax:** -  
**E-mail:** -  
**Clasificación:** Noticias e Información  
**Sub-Clasificación:** Noticias deportivas y actualidad



#### 1. Cifras totales y promedios (Nacional)

MES - AÑO	NAVEGADORES UNICOS	VISITAS	PAGINAS
Enero - 2024	71.789	133.827	299.586
<b>PROMEDIO DIARIO</b>	<b>3.715</b>	<b>4.317</b>	<b>9.664</b>
<b>PROMEDIO LUNES-VIERNES</b>	3.755	4.355	9.732
<b>PROMEDIO SABADO-DOMINGO</b>	3.600	4.207	9.469
<b>PAGINAS / VISITAS</b>	2,24		
<b>DURACION MEDIA VISITAS</b>	0:01:55		
<b>TIEMPO INTERACCIÓN MEDIO</b>	0:01:11		

#### 2. Secciones (Nacional)

	PAGINAS	%
<b>HOME</b>	14.471	4.83 %
<b>RESTO</b>	285.115	95.17 %

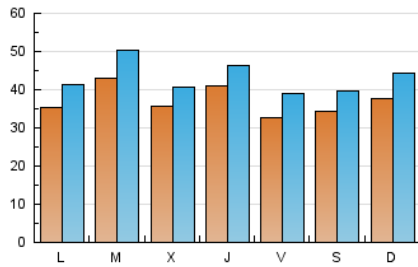
#### 3. Por día del mes (Nacional)

Día	N. únicos	Visitas	Páginas	Día	N. únicos	Visitas	Páginas	Día	N. únicos	Visitas	Páginas
1	1.782	1.959	4.067	11	3.812	4.466	9.591	21	3.424	4.150	9.515
2	2.565	2.867	6.555	12	2.976	3.703	8.379	22	3.064	3.675	9.083
3	2.687	2.949	6.339	13	4.186	4.691	9.877	23	3.887	4.654	10.537
4	5.291	5.825	10.894	14	4.615	5.402	12.047	24	4.602	5.243	11.014
5	3.842	4.665	9.676	15	4.578	5.247	12.676	25	3.766	4.260	8.667
6	3.432	4.092	8.330	16	3.721	4.203	9.630	26	2.834	3.300	7.763
7	3.932	4.634	10.327	17	3.343	3.789	8.880	27	2.624	2.994	6.808
8	4.295	5.197	11.922	18	3.486	3.915	8.708	28	3.090	3.591	10.085
9	4.374	5.122	10.676	19	3.418	3.922	8.873	29	3.880	4.626	13.208
10	3.594	4.082	8.681	20	3.499	4.103	8.764	30	6.935	8.258	17.517
								31	3.637	4.243	10.497

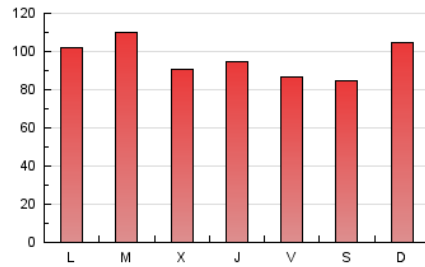
## 4. Gráficas (Nacional)

### 4.1 Por día de la semana (promedio)

N. únicos / Visitas (x 100)

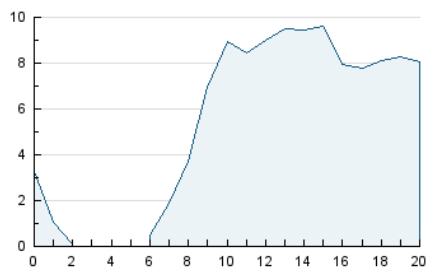


Páginas (x 100)

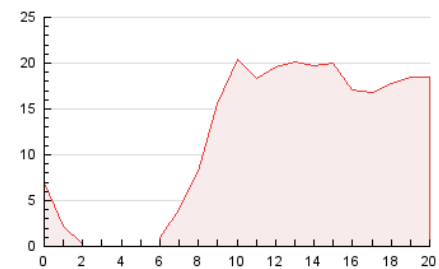


### 4.2 Por franja horaria (promedio)

Visitas\_ (x 1000)

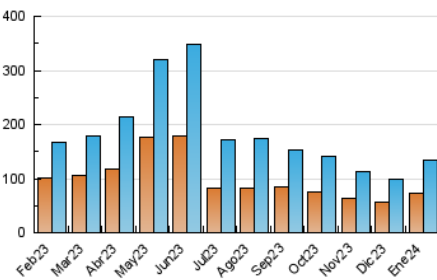


Páginas (x 1000)

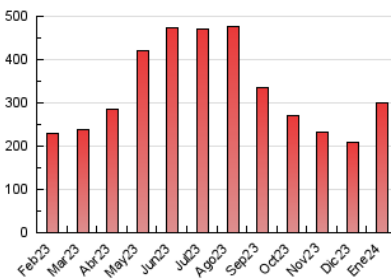


### 4.3 Por meses

N. únicos / Visitas (x 1000)



Páginas (x 1000)



## 5. Observaciones

Este Medio Electrónico de Comunicación ha sido medido por la herramienta Google Analytics de Google (GA4)

## 6. Definiciones básicas (Para más información ver Normas Técnicas para el Control de los Medios Electrónicos de Comunicación)

### Página Vista:

Conjunto de ficheros enviado a un usuario como resultado de una petición del mismo recibida por el servidor. Cuando la página está formada por varios marcos (frames), el conjunto de los mismos tendrá, a efectos de cómputo, la consideración de una página unitaria.

### Visita:

Una secuencia ininterrumpida de páginas servidas a un usuario válido. Si dicho usuario no realiza peticiones de páginas en un periodo de tiempo (30 min) la siguiente petición constituirá el inicio de una nueva visita.

### Navegador Único:

Total de combinaciones únicas de una dirección IP y un identificador adicional. Los medios pueden utilizar cookies o el Identificador de Alta de registro.

### Duración Página Vista:

Tiempo acumulado en segundos de todas las páginas vistas (en visitas de dos o más páginas vistas), dividido por el número total de páginas vistas.

### Duración Visita:

Tiempo en segundos de todas las visitas de dos o más páginas vistas, dividido por el número total de visitas de dos o más páginas vistas.

### Tráfico nacional:

Audiencia/difusión correspondiente a España medida en base a los datos de las direcciones IP registradas por el sistema de medición.

## 7. Opinión

De OJDinteractiva, la división de INFORMACIÓN Y CONTROL DE PUBLICACIONES S.A.:

Hemos examinado la información facilitada por el editor del medio electrónico para el periodo que comprende la presente certificación.

Nuestro examen se ha realizado de acuerdo con las normas y procedimientos establecidos en las Normas Técnicas para el Control de los Medios Electrónicos de Comunicación.

En nuestra opinión, la presente acta presenta razonablemente la difusión/audiencia registrada por este medio electrónico.

### ADVERTENCIA:

El trabajo de OJDinteractiva, la división de INFORMACIÓN Y CONTROL DE PUBLICACIONES S.A (INTROL) se limita a la realización de pruebas para la revisión de los datos de recuento suministrados por el editor con la finalidad de expresar una opinión sobre la razonabilidad de dichos datos de acuerdo con las Normas Técnicas para el control de los MEC.

Por tanto, INTROL no acepta responsabilidad alguna por las inexactitudes o errores que puedan existir en los datos de recuento. Tampoco acepta ninguna responsabilidad por la falsedad en los datos de recuento recibidos del editor, ni por otros datos de medición que no están incluidos en el análisis.

Febrero - 2024

OJDinteractiva