



## INFORMACION Y CONTROL DE PUBLICACIONES, S.A.

Velázquez, 46, 1º Drcha - Tel. 91 435 00 32 Fax 91 435 96 05 - 28001 - MADRID  
Av. Diagonal 497, 5a planta - Tel 93 439 24 18 Fax 93 419 25 34 - 08029 - BARCELONA

**Título:** GOLSMEDIA.COM  
**URL Primaria:** https://golsmedia.com  
**Editor:** Golsmedia Sports, S.L.  
**Domicilio:** Gran Vía del Marqués del Turia, 49, 1º 1ª  
**Ciudad:** 46005 VALENCIA  
**Teléfono:** -  
**Fax:** -  
**E-mail:** -  
**Clasificación:** Noticias e Información  
**Sub-Clasificación:** Noticias deportivas y actualidad



### 1. Cifras totales y promedios (Nacional e Internacional)

MES - AÑO	NAVEGADORES UNICOS	VISITAS	PAGINAS
Septiembre - 2023	89.697	161.616	350.807
<b>PROMEDIO DIARIO</b>	<b>4.591</b>	<b>5.387</b>	<b>11.694</b>
<b>PROMEDIO LUNES-VIERNES</b>	4.872	5.696	11.965
<b>PROMEDIO SABADO-DOMINGO</b>	3.934	4.666	11.060
<b>PAGINAS / VISITAS</b>	2,17		
<b>DURACION MEDIA VISITAS</b>	0:02:12		
<b>TIEMPO INTERACCIÓN MEDIO</b>	0:01:06		

### 2. Secciones (Nacional e Internacional)

	PAGINAS	%
<b>HOME</b>	12.957	3.69 %
<b>RESTO</b>	337.850	96.31 %

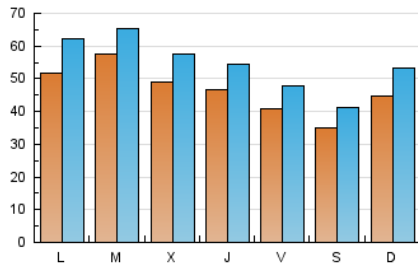
### 3. Por día del mes (Nacional e Internacional)

Día	N. únicos	Visitas	Páginas	Día	N. únicos	Visitas	Páginas	Día	N. únicos	Visitas	Páginas
1	5.031	5.819	15.538	11	7.954	9.136	21.139	21	4.828	5.747	10.411
2	4.225	5.002	14.154	12	5.202	6.093	10.968	22	4.076	4.585	8.406
3	4.150	4.720	14.094	13	5.372	6.091	10.295	23	3.372	3.899	7.322
4	3.711	4.473	13.559	14	5.392	6.397	10.290	24	4.445	5.398	11.292
5	6.078	6.987	17.765	15	4.005	4.741	8.299	25	4.503	5.826	12.828
6	6.158	7.219	18.852	16	3.522	4.076	7.003	26	7.271	8.061	13.906
7	4.220	4.923	13.847	17	4.584	5.518	10.760	27	4.438	5.482	9.232
8	3.661	4.410	12.144	18	4.484	5.415	11.155	28	4.167	4.714	8.106
9	3.504	4.197	11.762	19	4.535	4.953	9.515	29	3.579	4.304	6.844
10	4.682	5.745	16.819	20	3.656	4.245	8.171	30	2.925	3.440	6.331

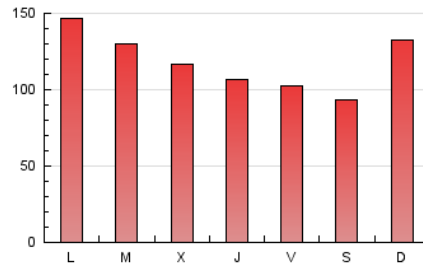
#### 4. Gráficas (Nacional e Internacional)

##### 4.1 Por día de la semana (promedio)

N. únicos / Visitas (x 100)



Páginas (x 100)



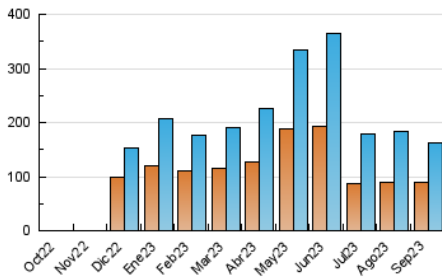
##### 4.2 Por franja horaria (promedio)

Visitas\_ (x 1000)

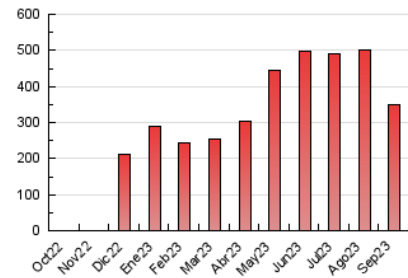
Páginas (x 1000)

##### 4.3 Por meses

N. únicos / Visitas (x 1000)



Páginas (x 1000)





## INFORMACION Y CONTROL DE PUBLICACIONES, S.A.

Velázquez, 46, 1º Drcha - Tel. 91 435 00 32 Fax 91 435 96 05 - 28001 - MADRID  
Av. Diagonal 497, 5a planta - Tel 93 439 24 18 Fax 93 419 25 34 - 08029 - BARCELONA

### Anexo - Tráfico Nacional

**Título:** GOLSMEDIA.COM  
**URL Primaria:** https://golsmmedia.com  
**Editor:** Golsmedia Sports, S.L.  
**Domicilio:** Gran Vía del Marqués del Turia, 49, 1º 1ª  
**Ciudad:** 46005 VALENCIA  
**Teléfono:** -  
**Fax:** -  
**E-mail:** -  
**Clasificación:** Noticias e Información  
**Sub-Clasificación:** Noticias deportivas y actualidad



#### 1. Cifras totales y promedios (Nacional)

MES - AÑO	NAVEGADORES UNICOS	VISITAS	PAGINAS
Septiembre - 2023	84.189	154.086	334.851
<b>PROMEDIO DIARIO</b>	<b>4.361</b>	<b>5.136</b>	<b>11.162</b>
<b>PROMEDIO LUNES-VIERNES</b>	4.617	5.420	11.402
<b>PROMEDIO SABADO-DOMINGO</b>	3.763	4.475	10.600
<b>PAGINAS / VISITAS</b>	2,17		
<b>DURACION MEDIA VISITAS</b>	0:02:14		
<b>TIEMPO INTERACCIÓN MEDIO</b>	0:01:08		

#### 2. Secciones (Nacional)

	PAGINAS	%
<b>HOME</b>	12.202	3.64 %
<b>RESTO</b>	322.649	96.36 %

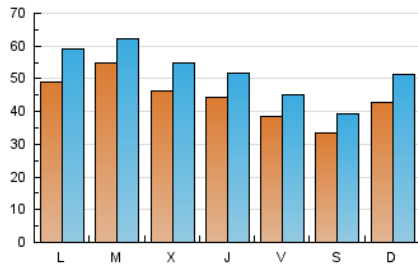
#### 3. Por día del mes (Nacional)

Día	N. únicos	Visitas	Páginas	Día	N. únicos	Visitas	Páginas	Día	N. únicos	Visitas	Páginas
<b>1</b>	4.744	5.492	14.633	<b>11</b>	7.556	8.703	20.258	<b>21</b>	4.593	5.482	9.893
<b>2</b>	4.042	4.794	13.503	<b>12</b>	4.953	5.839	10.511	<b>22</b>	3.865	4.392	8.034
<b>3</b>	3.951	4.537	13.408	<b>13</b>	5.046	5.733	9.745	<b>23</b>	3.219	3.727	7.019
<b>4</b>	3.536	4.299	12.972	<b>14</b>	5.067	6.006	9.667	<b>24</b>	4.264	5.186	10.892
<b>5</b>	5.790	6.628	16.829	<b>15</b>	3.750	4.466	7.837	<b>25</b>	4.268	5.534	12.414
<b>6</b>	5.842	6.935	18.042	<b>16</b>	3.318	3.841	6.638	<b>26</b>	6.921	7.718	13.312
<b>7</b>	4.029	4.721	13.237	<b>17</b>	4.401	5.308	10.410	<b>27</b>	4.167	5.195	8.659
<b>8</b>	3.495	4.212	11.594	<b>18</b>	4.247	5.145	10.681	<b>28</b>	3.966	4.498	7.766
<b>9</b>	3.378	4.059	11.267	<b>19</b>	4.305	4.721	9.083	<b>29</b>	3.383	4.079	6.505
<b>10</b>	4.524	5.547	16.252	<b>20</b>	3.442	4.013	7.779	<b>30</b>	2.773	3.276	6.011

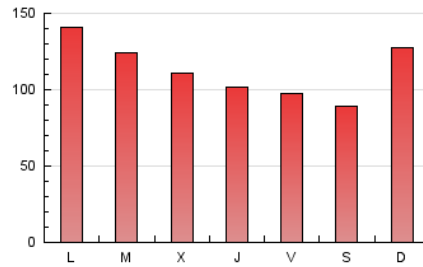
#### 4. Gráficas (Nacional)

##### 4.1 Por día de la semana (promedio)

N. únicos / Visitas (x 100)



Páginas (x 100)



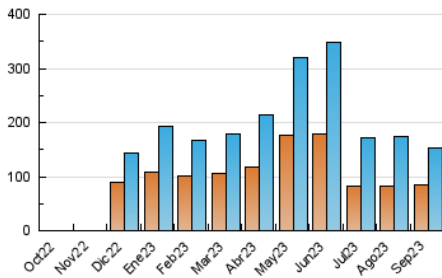
##### 4.2 Por franja horaria (promedio)

Visitas\_ (x 1000)

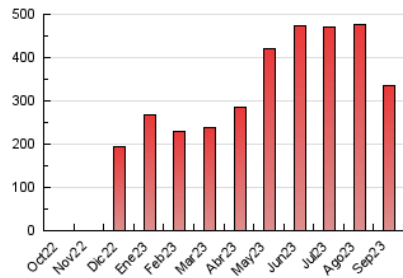
Páginas (x 1000)

##### 4.3 Por meses

N. únicos / Visitas (x 1000)



Páginas (x 1000)



## 5. Observaciones

Este Medio Electrónico de Comunicación ha sido medido por la herramienta Google Analytics de Google (GA4)

## 6. Definiciones básicas (Para más información ver Normas Técnicas para el Control de los Medios Electrónicos de Comunicación)

### Página Vista:

Conjunto de ficheros enviado a un usuario como resultado de una petición del mismo recibida por el servidor. Cuando la página está formada por varios marcos (frames), el conjunto de los mismos tendrá, a efectos de cómputo, la consideración de una página unitaria.

### Visita:

Una secuencia ininterrumpida de páginas servidas a un usuario válido. Si dicho usuario no realiza peticiones de páginas en un periodo de tiempo (30 min) la siguiente petición constituirá el inicio de una nueva visita.

### Navegador Único:

Total de combinaciones únicas de una dirección IP y un identificador adicional. Los medios pueden utilizar cookies o el Identificador de Alta de registro.

### Duración Página Vista:

Tiempo acumulado en segundos de todas las páginas vistas (en visitas de dos o más páginas vistas), dividido por el número total de páginas vistas.

### Duración Visita:

Tiempo en segundos de todas las visitas de dos o más páginas vistas, dividido por el número total de visitas de dos o más páginas vistas.

### Tráfico nacional:

Audiencia/difusión correspondiente a España medida en base a los datos de las direcciones IP registradas por el sistema de medición.

## 7. Opinión

De OJDinteractiva, la división de INFORMACIÓN Y CONTROL DE PUBLICACIONES S.A.:

Hemos examinado la información facilitada por el editor del medio electrónico para el periodo que comprende la presente certificación.

Nuestro examen se ha realizado de acuerdo con las normas y procedimientos establecidos en las Normas Técnicas para el Control de los Medios Electrónicos de Comunicación.

En nuestra opinión, la presente acta presenta razonablemente la difusión/audiencia registrada por este medio electrónico.

### ADVERTENCIA:

El trabajo de OJDinteractiva, la división de INFORMACIÓN Y CONTROL DE PUBLICACIONES S.A (INTROL) se limita a la realización de pruebas para la revisión de los datos de recuento suministrados por el editor con la finalidad de expresar una opinión sobre la razonabilidad de dichos datos de acuerdo con las Normas Técnicas para el control de los MEC.

Por tanto, INTROL no acepta responsabilidad alguna por las inexactitudes o errores que puedan existir en los datos de recuento. Tampoco acepta ninguna responsabilidad por la falsedad en los datos de recuento recibidos del editor, ni por otros datos de medición que no están incluidos en el análisis.

Octubre - 2023

OJDinteractiva