



## INFORMACION Y CONTROL DE PUBLICACIONES, S.A.

Velázquez, 46, 1ª Drcha - Tel. 91 435 00 32 Fax 91 435 96 05 - 28001 - MADRID  
Av. Diagonal 497, 5a planta - Tel 93 439 24 18 Fax 93 419 25 34 - 08029 - BARCELONA

**Título:** ELDIADDELARIOJA.ES  
**URL Primaria:** https://www.eldiadelarioja.es/  
**Editor:** Ceres Publicidad Digital, S.A.  
**Domicilio:** Avda. Castilla y León, 62  
**Ciudad:** 09006 BURGOS  
**Teléfono:** 94 725 22 56  
**Fax:** 94 727 72 19  
**E-mail:**  
**Clasificación:** Noticias e Información  
**Sub-Clasificación:** Noticias globales y actualidad

eldiadelarioja.es

### 1. Cifras totales y promedios (Nacional e Internacional)

MES - AÑO	NAVEGADORES UNICOS	VISITAS	PAGINAS
Mayo - 2024	79.106	123.774	267.107
<b>PROMEDIO DIARIO</b>	<b>3.600</b>	<b>3.993</b>	<b>8.616</b>
<b>PROMEDIO LUNES-VIERNES</b>	4.107	4.555	9.849
<b>PROMEDIO SABADO-DOMINGO</b>	2.145	2.376	5.073
<b>PAGINAS / VISITAS</b>	2,16		
<b>DURACION MEDIA VISITAS</b>	0:02:07		
<b>TIEMPO INTERACCIÓN MEDIO</b>	0:01:29		

### 2. Secciones (Nacional e Internacional)

	PAGINAS	%
<b>HOME</b>	47.076	17.62 %
<b>RESTO</b>	220.031	82.38 %

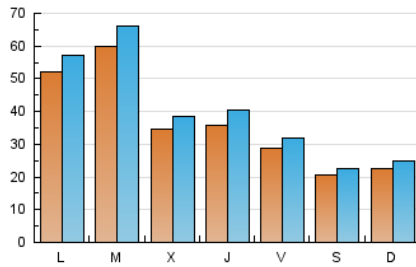
### 3. Por día del mes (Nacional e Internacional)

Día	N. únicos	Visitas	Páginas	Día	N. únicos	Visitas	Páginas	Día	N. únicos	Visitas	Páginas
1	2.029	2.263	4.762	11	1.834	2.057	4.212	21	4.175	4.601	10.424
2	2.784	3.275	7.054	12	2.274	2.531	5.382	22	2.726	3.055	7.213
3	2.385	2.713	5.794	13	6.955	7.488	15.291	23	2.590	2.986	6.793
4	1.976	2.173	4.467	14	8.148	9.164	18.596	24	3.336	3.687	8.073
5	2.038	2.283	4.817	15	4.730	5.222	12.913	25	2.256	2.488	5.186
6	6.412	6.979	14.554	16	4.763	5.384	10.521	26	2.169	2.409	5.104
7	7.869	8.462	17.645	17	3.965	4.306	9.161	27	3.717	4.212	9.056
8	3.935	4.329	9.094	18	2.113	2.284	4.980	28	3.811	4.181	9.167
9	4.571	5.005	10.274	19	2.496	2.780	6.436	29	3.931	4.374	9.315
10	2.150	2.467	5.189	20	3.767	4.190	11.326	30	3.180	3.569	7.852
								31	2.522	2.857	6.456

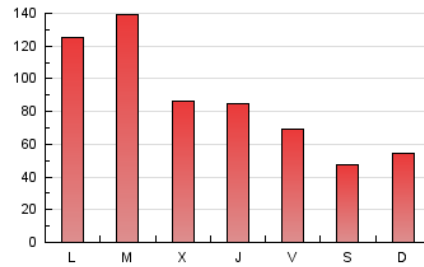
#### 4. Gráficas (Nacional e Internacional)

##### 4.1 Por día de la semana (promedio)

N. únicos / Visitas (x 100)

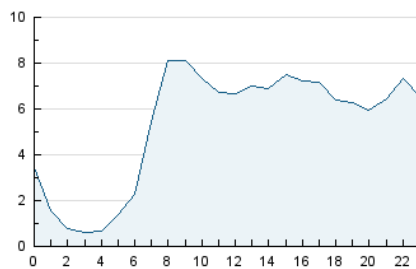


Páginas (x 100)

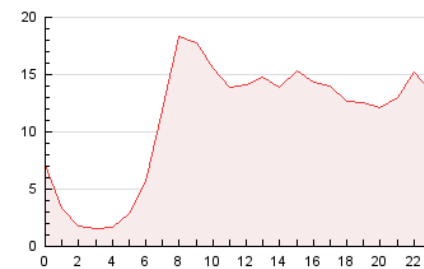


##### 4.2 Por franja horaria (promedio)

Visitas\_ (x 1000)

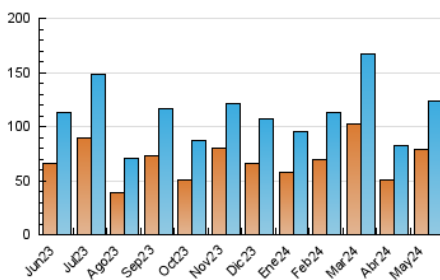


Páginas (x 1000)

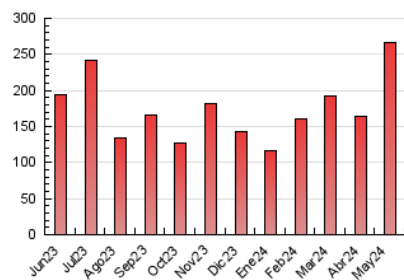


##### 4.3 Por meses

N. únicos / Visitas (x 1000)



Páginas (x 1000)





## INFORMACION Y CONTROL DE PUBLICACIONES, S.A.

Velázquez, 46, 1ª Drcha - Tel. 91 435 00 32 Fax 91 435 96 05 - 28001 - MADRID  
Av. Diagonal 497, 5a planta - Tel 93 439 24 18 Fax 93 419 25 34 - 08029 - BARCELONA

### Anexo - Tráfico Nacional

**Título:** ELDIADLARIOJA.ES  
**URL Primaria:** https://www.eldiadelarioja.es/  
**Editor:** Ceres Publicidad Digital, S.A.  
**Domicilio:** Avda. Castilla y León, 62  
**Ciudad:** 09006 BURGOS  
**Teléfono:** 94 725 22 56  
**Fax:** 94 727 72 19  
**E-mail:**  
**Clasificación:** Noticias e Información  
**Sub-Clasificación:** Noticias globales y actualidad

eldiadelarioja.es

#### 1. Cifras totales y promedios (Nacional)

MES - AÑO	NAVEGADORES UNICOS	VISITAS	PAGINAS
Mayo - 2024	73.770	117.438	254.296
<b>PROMEDIO DIARIO</b>	<b>3.405</b>	<b>3.788</b>	<b>8.203</b>
<b>PROMEDIO LUNES-VIERNES</b>	3.899	4.336	9.390
<b>PROMEDIO SABADO-DOMINGO</b>	1.985	2.214	4.791
<b>PAGINAS / VISITAS</b>	2,17		
<b>DURACION MEDIA VISITAS</b>	0:02:10		
<b>TIEMPO INTERACCIÓN MEDIO</b>	0:01:33		

#### 2. Secciones (Nacional)

	PAGINAS	%
<b>HOME</b>	45.891	18.05 %
<b>RESTO</b>	208.405	81.95 %

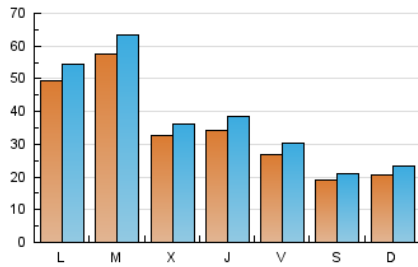
#### 3. Por día del mes (Nacional)

Día	N. únicos	Visitas	Páginas	Día	N. únicos	Visitas	Páginas	Día	N. únicos	Visitas	Páginas
1	1.818	2.043	4.401	11	1.680	1.898	3.945	21	3.950	4.400	10.030
2	2.679	3.159	6.823	12	2.092	2.345	5.104	22	2.533	2.843	6.890
3	2.276	2.597	5.542	13	6.713	7.225	14.856	23	2.390	2.738	6.413
4	1.880	2.070	4.260	14	7.924	8.933	18.176	24	3.109	3.478	7.669
5	1.918	2.157	4.571	15	4.454	4.974	10.547	25	2.103	2.326	4.913
6	6.155	6.710	14.072	16	4.554	5.160	10.126	26	1.948	2.180	4.738
7	7.589	8.142	17.158	17	3.778	4.136	8.828	27	3.448	3.919	8.555
8	3.735	4.121	8.765	18	1.984	2.152	4.719	28	3.582	3.926	8.757
9	4.378	4.815	9.940	19	2.274	2.581	6.077	29	3.733	4.140	8.939
10	1.997	2.303	4.925	20	3.513	3.936	10.886	30	3.034	3.385	7.560
								31	2.331	2.646	6.111

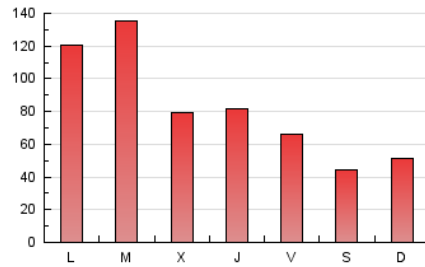
### 4. Gráficas (Nacional)

#### 4.1 Por día de la semana (promedio)

N. únicos / Visitas (x 100)

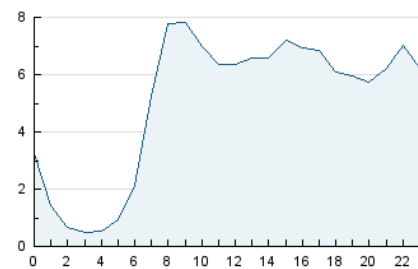


Páginas (x 100)

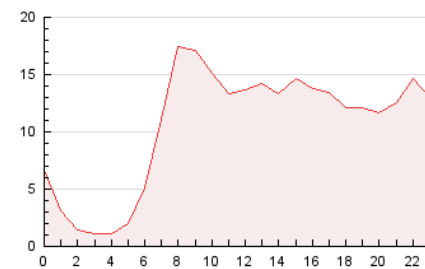


#### 4.2 Por franja horaria (promedio)

Visitas\_ (x 1000)

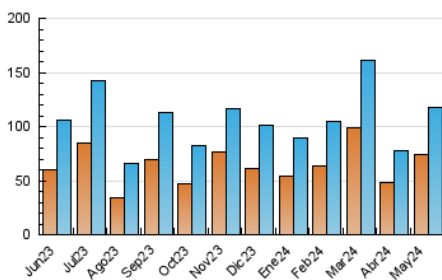


Páginas (x 1000)

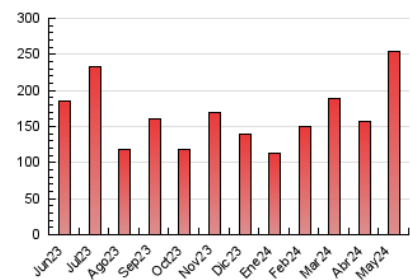


#### 4.3 Por meses

N. únicos / Visitas (x 1000)



Páginas (x 1000)



## 5. Observaciones

Este Medio Electrónico de Comunicación ha sido medido por la herramienta Google Analytics de Google (GA4)

## 6. Definiciones básicas (Para más información ver Normas Técnicas para el Control de los Medios Electrónicos de Comunicación)

### Página Vista:

Conjunto de ficheros enviado a un usuario como resultado de una petición del mismo recibida por el servidor. Cuando la página está formada por varios marcos (frames), el conjunto de los mismos tendrá, a efectos de cómputo, la consideración de una página unitaria.

### Visita:

Una secuencia ininterrumpida de páginas servidas a un usuario válido. Si dicho usuario no realiza peticiones de páginas en un periodo de tiempo (30 min) la siguiente petición constituirá el inicio de una nueva visita.

### Navegador Único:

Total de combinaciones únicas de una dirección IP y un identificador adicional. Los medios pueden utilizar cookies o el Identificador de Alta de registro.

### Duración Página Vista:

Tiempo acumulado en segundos de todas las páginas vistas (en visitas de dos o más páginas vistas), dividido por el número total de páginas vistas.

### Duración Visita:

Tiempo en segundos de todas las visitas de dos o más páginas vistas, dividido por el número total de visitas de dos o más páginas vistas.

### Tráfico nacional:

Audiencia/difusión correspondiente a España medida en base a los datos de las direcciones IP registradas por el sistema de medición.

## 7. Opinión

De OJDinteractiva, la división de INFORMACIÓN Y CONTROL DE PUBLICACIONES S.A.:

Hemos examinado la información facilitada por el editor del medio electrónico para el periodo que comprende la presente certificación.

Nuestro examen se ha realizado de acuerdo con las normas y procedimientos establecidos en las Normas Técnicas para el Control de los Medios Electrónicos de Comunicación.

En nuestra opinión, la presente acta presenta razonablemente la difusión/audiencia registrada por este medio electrónico.

### ADVERTENCIA:

El trabajo de OJDinteractiva, la división de INFORMACIÓN Y CONTROL DE PUBLICACIONES S.A (INTROL) se limita a la realización de pruebas para la revisión de los datos de recuento suministrados por el editor con la finalidad de expresar una opinión sobre la razonabilidad de dichos datos de acuerdo con las Normas Técnicas para el control de los MEC.

Por tanto, INTROL no acepta responsabilidad alguna por las inexactitudes o errores que puedan existir en los datos de recuento. Tampoco acepta ninguna responsabilidad por la falsedad en los datos de recuento recibidos del editor, ni por otros datos de medición que no están incluidos en el análisis.

Junio - 2024

OJDinteractiva