



## INFORMACION Y CONTROL DE PUBLICACIONES, S.A.

Velázquez, 46, 1º Drcha - Tel. 91 435 00 32 Fax 91 435 96 05 - 28001 - MADRID  
Av. Diagonal 497, 5a planta - Tel 93 439 24 18 Fax 93 419 25 34 - 08029 - BARCELONA

**Título:** ELDIADDELARIOJA.ES  
**URL Primaria:** https://www.eldiadelarioja.es/  
**Editor:** Ceres Publicidad Digital, S.A.  
**Domicilio:** Avda. Castilla y León, 62  
**Ciudad:** 09006 BURGOS  
**Teléfono:** 94 725 22 56  
**Fax:** 94 727 72 19  
**E-mail:**  
**Clasificación:** Noticias e Información  
**Sub-Clasificación:** Noticias globales y actualidad

eldiadelarioja.es

### 1. Cifras totales y promedios (Nacional e Internacional)

MES - AÑO	NAVEGADORES UNICOS	VISITAS	PAGINAS
Noviembre - 2023	80.332	121.277	181.124
<b>PROMEDIO DIARIO</b>	<b>3.655</b>	<b>4.043</b>	<b>6.037</b>
<b>PROMEDIO LUNES-VIERNES</b>	3.905	4.332	6.774
<b>PROMEDIO SABADO-DOMINGO</b>	2.966	3.246	4.011
<b>PAGINAS / VISITAS</b>	1,49		
<b>DURACION MEDIA VISITAS</b>	0:02:08		
<b>TIEMPO INTERACCIÓN MEDIO</b>	0:01:16		

### 2. Secciones (Nacional e Internacional)

	PAGINAS	%
<b>HOME</b>	35.181	19.42 %
<b>RESTO</b>	145.943	80.58 %

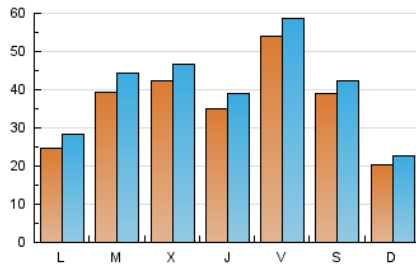
### 3. Por día del mes (Nacional e Internacional)

Día	N. únicos	Visitas	Páginas	Día	N. únicos	Visitas	Páginas	Día	N. únicos	Visitas	Páginas
1	2.594	2.816	3.877	11	1.362	1.552	2.388	21	2.507	2.851	4.203
2	2.226	2.556	4.116	12	1.605	1.881	2.746	22	2.152	2.446	3.775
3	11.931	12.671	13.561	13	2.347	2.681	4.163	23	2.022	2.320	3.655
4	6.507	6.927	7.597	14	2.656	2.984	7.700	24	3.730	4.043	5.209
5	3.410	3.709	4.746	15	2.547	2.737	7.272	25	6.145	6.643	7.166
6	2.905	3.307	5.170	16	4.077	4.363	5.406	26	1.434	1.622	2.375
7	7.907	8.924	10.884	17	3.477	3.942	4.798	27	2.108	2.449	3.813
8	11.130	12.248	13.768	18	1.638	1.819	2.488	28	2.656	2.984	4.113
9	5.803	6.159	7.445	19	1.627	1.818	2.585	29	2.718	3.067	5.022
10	2.455	2.769	3.961	20	2.521	2.938	4.233	30	3.439	4.051	22.889

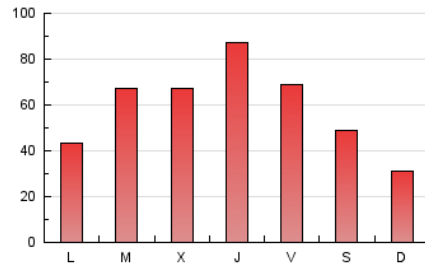
#### 4. Gráficas (Nacional e Internacional)

##### 4.1 Por día de la semana (promedio)

N. únicos / Visitas (x 100)



Páginas (x 100)



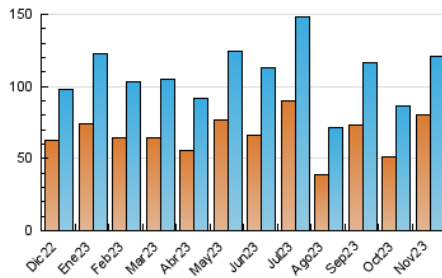
##### 4.2 Por franja horaria (promedio)

Visitas\_ (x 1000)

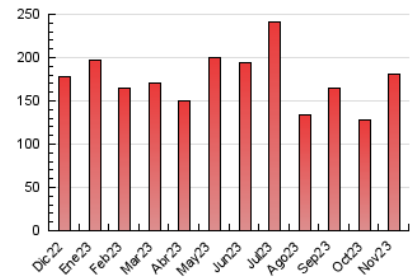
Páginas (x 1000)

##### 4.3 Por meses

N. únicos / Visitas (x 1000)



Páginas (x 1000)





## INFORMACION Y CONTROL DE PUBLICACIONES, S.A.

Velázquez, 46, 1ª Drcha - Tel. 91 435 00 32 Fax 91 435 96 05 - 28001 - MADRID  
Av. Diagonal 497, 5a planta - Tel 93 439 24 18 Fax 93 419 25 34 - 08029 - BARCELONA

### Anexo - Tráfico Nacional

**Título:** ELDIADLARIOJA.ES  
**URL Primaria:** https://www.eldiadelarioja.es/  
**Editor:** Ceres Publicidad Digital, S.A.  
**Domicilio:** Avda. Castilla y León, 62  
**Ciudad:** 09006 BURGOS  
**Teléfono:** 94 725 22 56  
**Fax:** 94 727 72 19  
**E-mail:**  
**Clasificación:** Noticias e Información  
**Sub-Clasificación:** Noticias globales y actualidad

eldiadelarioja.es

#### 1. Cifras totales y promedios (Nacional)

MES - AÑO	NAVEGADORES UNICOS	VISITAS	PAGINAS
Noviembre - 2023	75.956	115.914	169.932
<b>PROMEDIO DIARIO</b>	<b>3.481</b>	<b>3.864</b>	<b>5.664</b>
<b>PROMEDIO LUNES-VIERNES</b>	3.711	4.134	6.301
<b>PROMEDIO SABADO-DOMINGO</b>	2.848	3.120	3.915
<b>PAGINAS / VISITAS</b>	1,47		
<b>DURACION MEDIA VISITAS</b>	0:02:11		
<b>TIEMPO INTERACCIÓN MEDIO</b>	0:01:17		

#### 2. Secciones (Nacional)

	PAGINAS	%
<b>HOME</b>	34.328	20.20 %
<b>RESTO</b>	135.604	79.80 %

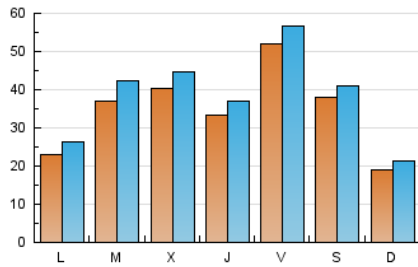
#### 3. Por día del mes (Nacional)

Día	N. únicos	Visitas	Páginas	Día	N. únicos	Visitas	Páginas	Día	N. únicos	Visitas	Páginas
1	2.487	2.706	3.787	11	1.251	1.433	2.304	21	2.297	2.652	4.061
2	2.094	2.415	4.003	12	1.484	1.754	2.667	22	1.965	2.253	3.667
3	11.787	12.515	13.372	13	2.172	2.496	4.013	23	1.847	2.137	3.542
4	6.332	6.742	7.496	14	2.381	2.765	4.291	24	3.494	3.788	5.066
5	3.252	3.550	4.627	15	2.282	2.570	3.830	25	6.046	6.522	7.059
6	2.718	3.105	4.661	16	3.889	4.158	5.310	26	1.365	1.547	2.297
7	7.645	8.640	10.652	17	3.255	3.699	4.636	27	1.917	2.247	3.703
8	10.903	11.996	13.599	18	1.528	1.700	2.383	28	2.525	2.871	4.015
9	5.609	5.963	7.270	19	1.527	1.711	2.486	29	2.523	2.847	4.907
10	2.319	2.625	3.833	20	2.344	2.729	4.119	30	3.194	3.778	22.276

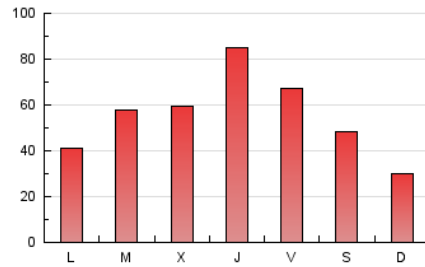
### 4. Gráficas (Nacional)

#### 4.1 Por día de la semana (promedio)

N. únicos / Visitas (x 100)



Páginas (x 100)



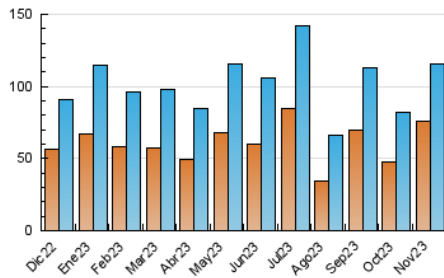
#### 4.2 Por franja horaria (promedio)

Visitas\_ (x 1000)

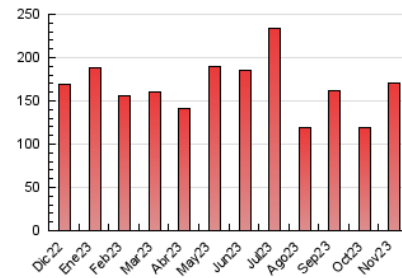
Páginas (x 1000)

#### 4.3 Por meses

N. únicos / Visitas (x 1000)



Páginas (x 1000)



## 5. Observaciones

Este Medio Electrónico de Comunicación ha sido medido por la herramienta Google Analytics de Google (GA4)

## 6. Definiciones básicas (Para más información ver Normas Técnicas para el Control de los Medios Electrónicos de Comunicación)

### Página Vista:

Conjunto de ficheros enviado a un usuario como resultado de una petición del mismo recibida por el servidor. Cuando la página está formada por varios marcos (frames), el conjunto de los mismos tendrá, a efectos de cómputo, la consideración de una página unitaria.

### Visita:

Una secuencia ininterrumpida de páginas servidas a un usuario válido. Si dicho usuario no realiza peticiones de páginas en un periodo de tiempo (30 min) la siguiente petición constituirá el inicio de una nueva visita.

### Navegador Único:

Total de combinaciones únicas de una dirección IP y un identificador adicional. Los medios pueden utilizar cookies o el Identificador de Alta de registro.

### Duración Página Vista:

Tiempo acumulado en segundos de todas las páginas vistas (en visitas de dos o más páginas vistas), dividido por el número total de páginas vistas.

### Duración Visita:

Tiempo en segundos de todas las visitas de dos o más páginas vistas, dividido por el número total de visitas de dos o más páginas vistas.

### Tráfico nacional:

Audiencia/difusión correspondiente a España medida en base a los datos de las direcciones IP registradas por el sistema de medición.

## 7. Opinión

De OJDinteractiva, la división de INFORMACIÓN Y CONTROL DE PUBLICACIONES S.A.:

Hemos examinado la información facilitada por el editor del medio electrónico para el periodo que comprende la presente certificación.

Nuestro examen se ha realizado de acuerdo con las normas y procedimientos establecidos en las Normas Técnicas para el Control de los Medios Electrónicos de Comunicación.

En nuestra opinión, la presente acta presenta razonablemente la difusión/audiencia registrada por este medio electrónico.

### ADVERTENCIA:

El trabajo de OJDinteractiva, la división de INFORMACIÓN Y CONTROL DE PUBLICACIONES S.A (INTROL) se limita a la realización de pruebas para la revisión de los datos de recuento suministrados por el editor con la finalidad de expresar una opinión sobre la razonabilidad de dichos datos de acuerdo con las Normas Técnicas para el control de los MEC.

Por tanto, INTROL no acepta responsabilidad alguna por las inexactitudes o errores que puedan existir en los datos de recuento. Tampoco acepta ninguna responsabilidad por la falsedad en los datos de recuento recibidos del editor, ni por otros datos de medición que no están incluidos en el análisis.

Diciembre - 2023

OJDinteractiva