



INFORMACION Y CONTROL DE PUBLICACIONES, S.A.

Velázquez, 46, 1º Drcha - Tel. 91 435 00 32 Fax 91 435 96 05 - 28001 - MADRID
Av. Diagonal 497, 5a planta - Tel 93 439 24 18 Fax 93 419 25 34 - 08029 - BARCELONA

Título: ELDIASEGOVIA.ES
URL Primaria: https://www.eldiasegovia.es/
Editor: Ceres Publicidad Digital, S.A.
Domicilio: Avda. Castilla y León, 62
Ciudad: 09006 BURGOS
Teléfono: 94 725 22 56
Fax: 94 727 72 19
E-mail: internet@promecal.es
Clasificación: Noticias e Información
Sub-Clasificación: Noticias globales y actualidad



1. Cifras totales y promedios (Nacional e Internacional)

MES - AÑO	NAVEGADORES UNICOS	VISITAS	PAGINAS
Enero - 2025	154.582	442.819	966.945
PROMEDIO DIARIO	11.849	14.324	31.192
PROMEDIO LUNES-VIERNES	11.774	14.243	31.127
PROMEDIO SABADO-DOMINGO	12.064	14.558	31.378
PAGINAS / VISITAS	2,18		
DURACION MEDIA VISITAS	0:01:58		
TIEMPO INTERACCIÓN MEDIO	0:02:25		

2. Secciones (Nacional e Internacional)

	PAGINAS	%
HOME	142.461	14.73 %
RESTO	824.484	85.27 %

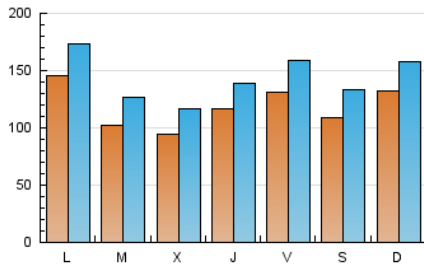
3. Por día del mes (Nacional e Internacional)

Día	N. únicos	Visitas	Páginas	Día	N. únicos	Visitas	Páginas	Día	N. únicos	Visitas	Páginas
1	10.556	13.264	25.271	11	15.206	18.965	37.138	21	9.413	11.368	38.861
2	9.333	11.527	21.118	12	13.027	15.286	31.694	22	8.327	10.310	23.324
3	10.551	12.724	22.028	13	13.465	16.215	29.768	23	9.863	12.555	27.199
4	6.196	7.344	15.184	14	11.071	13.940	26.068	24	8.967	11.002	21.933
5	12.551	14.831	24.627	15	6.486	8.089	16.235	25	8.203	9.786	18.530
6	6.665	8.269	53.288	16	8.856	10.579	19.869	26	11.225	13.555	29.258
7	6.910	8.675	26.322	17	13.788	17.259	33.386	27	22.603	26.159	48.891
8	12.628	15.566	28.647	18	14.000	17.044	47.795	28	13.666	16.713	30.906
9	12.636	15.005	26.942	19	16.104	19.653	46.797	29	9.243	11.172	20.400
10	10.765	12.949	23.180	20	15.411	18.863	69.037	30	17.843	19.911	34.940
								31	21.753	25.479	48.309

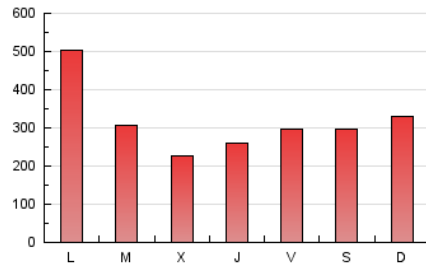
4. Gráficas (Nacional e Internacional)

4.1 Por día de la semana (promedio)

N. únicos / Visitas (x 100)

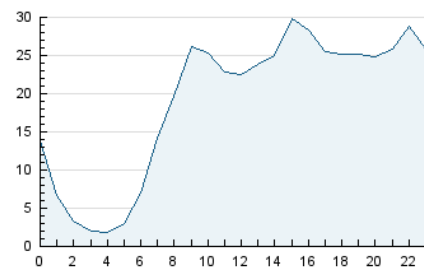


Páginas (x 100)

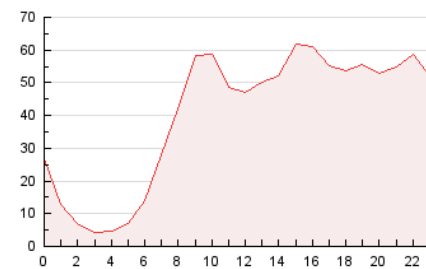


4.2 Por franja horaria (promedio)

Visitas_ (x 1000)

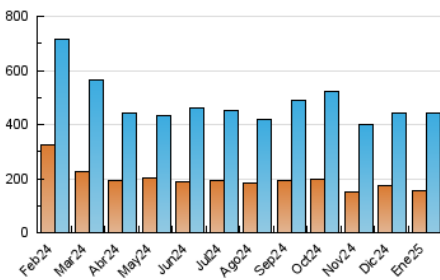


Páginas (x 1000)

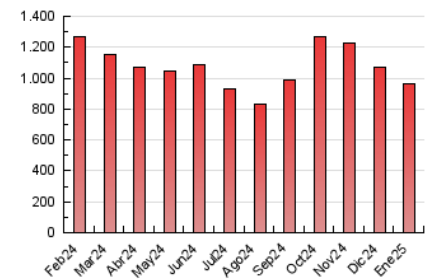


4.3 Por meses

N. únicos / Visitas (x 1000)



Páginas (x 1000)





INFORMACION Y CONTROL DE PUBLICACIONES, S.A.

Velázquez, 46, 1ª Drcha - Tel. 91 435 00 32 Fax 91 435 96 05 - 28001 - MADRID
Av. Diagonal 497, 5a planta - Tel 93 439 24 18 Fax 93 419 25 34 - 08029 - BARCELONA

Anexo - Tráfico Nacional

Título: ELDIASEGOVIA.ES
URL Primaria: https://www.eldiasegovia.es/
Editor: Ceres Publicidad Digital, S.A.
Domicilio: Avda. Castilla y León, 62
Ciudad: 09006 BURGOS
Teléfono: 94 725 22 56
Fax: 94 727 72 19
E-mail: internet@promecal.es
Clasificación: Noticias e Información
Sub-Clasificación: Noticias globales y actualidad



1. Cifras totales y promedios (Nacional)

MES - AÑO	NAVEGADORES UNICOS	VISITAS	PAGINAS
Enero - 2025	152.038	438.627	957.457
PROMEDIO DIARIO	11.725	14.192	30.886
PROMEDIO LUNES-VIERNES	11.646	14.102	30.809
PROMEDIO SABADO-DOMINGO	11.952	14.449	31.107
PAGINAS / VISITAS	2,18		
DURACION MEDIA VISITAS	0:01:58		
TIEMPO INTERACCIÓN MEDIO	0:02:27		

2. Secciones (Nacional)

	PAGINAS	%
HOME	141.402	14.77 %
RESTO	816.055	85.23 %

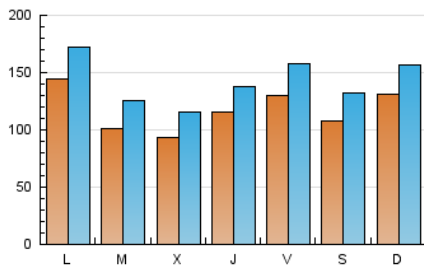
3. Por día del mes (Nacional)

Día	N. únicos	Visitas	Páginas	Día	N. únicos	Visitas	Páginas	Día	N. únicos	Visitas	Páginas
1	10.494	13.128	25.069	11	15.149	18.917	36.977	21	9.282	11.192	38.426
2	9.231	11.417	20.908	12	12.884	15.120	31.369	22	8.179	10.159	23.008
3	10.478	12.645	21.844	13	13.345	16.125	29.509	23	9.688	12.332	26.771
4	6.129	7.283	15.008	14	10.950	13.828	25.812	24	8.843	10.857	21.606
5	12.418	14.730	24.384	15	6.379	7.960	15.921	25	8.096	9.669	18.251
6	6.577	8.162	52.991	16	8.729	10.425	19.586	26	11.089	13.421	29.007
7	6.786	8.529	26.063	17	13.635	17.113	33.021	27	22.413	26.013	48.474
8	12.541	15.420	28.405	18	13.870	16.878	47.405	28	13.523	16.512	30.546
9	12.517	14.882	26.622	19	15.980	19.571	46.456	29	9.098	11.039	20.113
10	10.698	12.876	22.992	20	15.232	18.690	68.513	30	17.652	19.739	34.555
								31	21.594	25.313	47.845

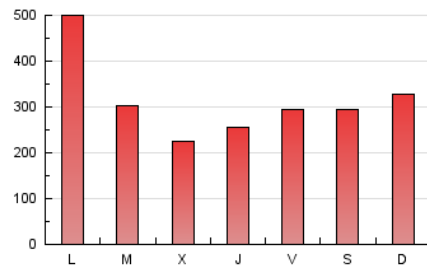
4. Gráficas (Nacional)

4.1 Por día de la semana (promedio)

N. únicos / Visitas (x 100)

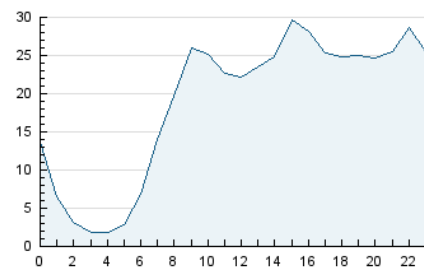


Páginas (x 100)

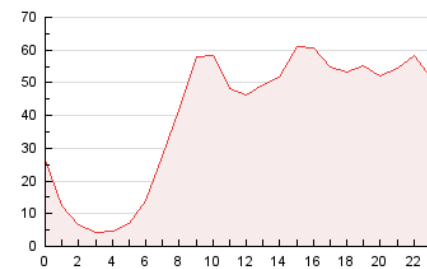


4.2 Por franja horaria (promedio)

Visitas_ (x 1000)

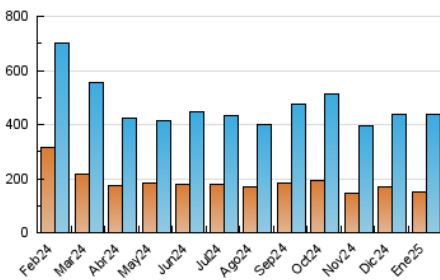


Páginas (x 1000)

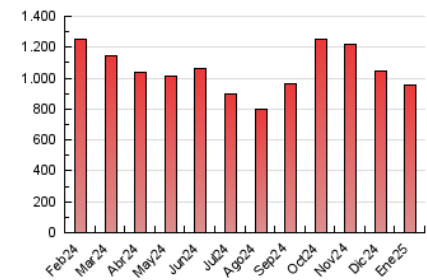


4.3 Por meses

N. únicos / Visitas (x 1000)



Páginas (x 1000)



5. Observaciones

Este Medio Electrónico de Comunicación ha sido medido por la herramienta Google Analytics de Google (GA4).

6. Definiciones básicas (Para más información ver Normas Técnicas para el Control de los Medios Electrónicos de Comunicación)

Página Vista:

Conjunto de ficheros enviado a un usuario como resultado de una petición del mismo recibida por el servidor. Cuando la página está formada por varios marcos (frames), el conjunto de los mismos tendrá, a efectos de cómputo, la consideración de una página unitaria.

Visita:

Una secuencia ininterrumpida de páginas servidas a un usuario válido. Si dicho usuario no realiza peticiones de páginas en un periodo de tiempo (30 min) la siguiente petición constituirá el inicio de una nueva visita.

Navegador Único:

Total de combinaciones únicas de una dirección IP y un identificador adicional. Los medios pueden utilizar cookies o el Identificador de Alta de registro.

Duración Página Vista:

Tiempo acumulado en segundos de todas las páginas vistas (en visitas de dos o más páginas vistas), dividido por el número total de páginas vistas.

Duración Visita:

Tiempo en segundos de todas las visitas de dos o más páginas vistas, dividido por el número total de visitas de dos o más páginas vistas.

Tráfico nacional:

Audiencia/difusión correspondiente a España medida en base a los datos de las direcciones IP registradas por el sistema de medición.

7. Opinión

De OJDinteractiva, la división de INFORMACIÓN Y CONTROL DE PUBLICACIONES S.A.:

Hemos examinado la información facilitada por el editor del medio electrónico para el periodo que comprende la presente certificación.

Nuestro examen se ha realizado de acuerdo con las normas y procedimientos establecidos en las Normas Técnicas para el Control de los Medios Electrónicos de Comunicación.

En nuestra opinión, la presente acta presenta razonablemente la difusión/audiencia registrada por este medio electrónico.

ADVERTENCIA:

El trabajo de OJDinteractiva, la división de INFORMACIÓN Y CONTROL DE PUBLICACIONES S.A (INTROL) se limita a la realización de pruebas para la revisión de los datos de recuento suministrados por el editor con la finalidad de expresar una opinión sobre la razonabilidad de dichos datos de acuerdo con las Normas Técnicas para el control de los MEC.

Por tanto, INTROL no acepta responsabilidad alguna por las inexactitudes o errores que puedan existir en los datos de recuento. Tampoco acepta ninguna responsabilidad por la falsedad en los datos de recuento recibidos del editor, ni por otros datos de medición que no están incluidos en el análisis.

Febrero - 2025

OJDinteractiva