



## INFORMACION Y CONTROL DE PUBLICACIONES, S.A.

Velázquez, 46, 1º Drcha - Tel. 91 435 00 32 Fax 91 435 96 05 - 28001 - MADRID  
Av. Diagonal 497, 5a planta - Tel 93 439 24 18 Fax 93 419 25 34 - 08029 - BARCELONA

**Título:** ELDIASEGOVIA.ES  
**URL Primaria:** https://www.eldiasegovia.es/  
**Editor:** Ceres Publicidad Digital, S.A.  
**Domicilio:** Avda. Castilla y León, 62  
**Ciudad:** 09006 BURGOS  
**Teléfono:** 94 725 22 56  
**Fax:** 94 727 72 19  
**E-mail:** internet@promecal.es  
**Clasificación:** Noticias e Información  
**Sub-Clasificación:** Noticias globales y actualidad



### 1. Cifras totales y promedios (Nacional e Internacional)

MES - AÑO	NAVEGADORES UNICOS	VISITAS	PAGINAS
Marzo - 2024	223.833	566.980	1.151.327
<b>PROMEDIO DIARIO</b>	<b>15.363</b>	<b>18.290</b>	<b>37.140</b>
<b>PROMEDIO LUNES-VIERNES</b>	15.119	18.040	32.616
<b>PROMEDIO SABADO-DOMINGO</b>	15.876	18.814	46.639
<b>PAGINAS / VISITAS</b>	2,03		
<b>DURACION MEDIA VISITAS</b>	0:02:11		
<b>TIEMPO INTERACCIÓN MEDIO</b>	0:02:36		

### 2. Secciones (Nacional e Internacional)

	PAGINAS	%
<b>HOME</b>	135.853	11.80 %
<b>RESTO</b>	1.015.474	88.20 %

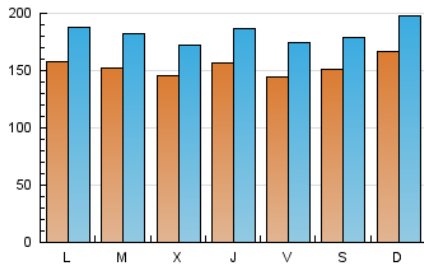
### 3. Por día del mes (Nacional e Internacional)

Día	N. únicos	Visitas	Páginas	Día	N. únicos	Visitas	Páginas	Día	N. únicos	Visitas	Páginas
1	8.950	10.843	50.149	11	12.779	15.324	24.761	21	10.431	12.485	16.756
2	19.451	23.981	83.558	12	13.007	15.953	22.610	22	13.009	16.148	23.623
3	28.176	33.692	64.317	13	19.100	22.714	44.424	23	11.895	14.019	29.734
4	20.864	24.478	34.398	14	18.141	20.640	47.771	24	16.527	19.692	63.791
5	17.880	21.826	31.186	15	15.991	18.672	26.363	25	15.235	19.103	45.708
6	17.497	19.956	28.137	16	13.959	16.070	21.374	26	11.955	14.187	24.639
7	24.787	29.252	37.838	17	15.744	17.813	23.698	27	10.918	13.604	28.049
8	17.811	21.369	33.589	18	14.300	16.372	22.570	28	9.528	12.346	46.389
9	15.669	17.871	38.575	19	18.136	20.838	28.575	29	16.406	20.243	48.897
10	10.503	12.758	25.823	20	10.781	12.492	18.507	30	14.437	17.388	65.699
								31	12.397	14.851	49.819

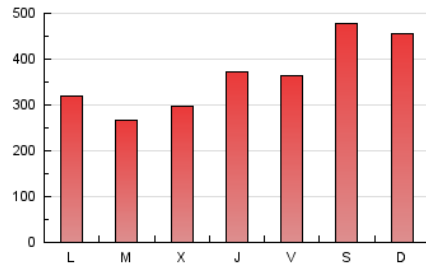
#### 4. Gráficas (Nacional e Internacional)

##### 4.1 Por día de la semana (promedio)

N. únicos / Visitas (x 100)

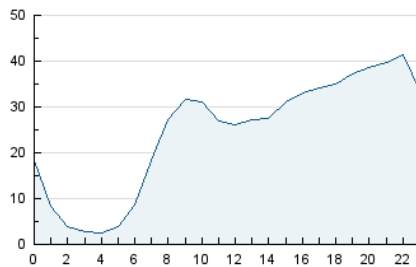


Páginas (x 100)

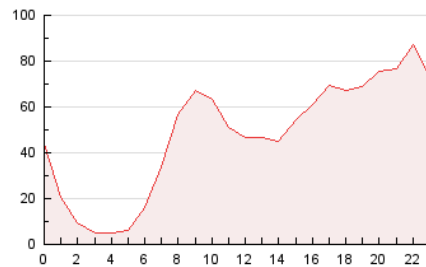


##### 4.2 Por franja horaria (promedio)

Visitas\_ (x 1000)

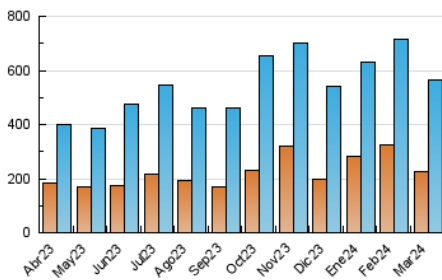


Páginas (x 1000)

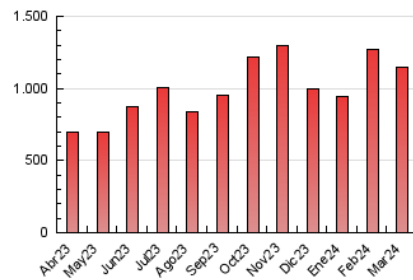


##### 4.3 Por meses

N. únicos / Visitas (x 1000)



Páginas (x 1000)





## INFORMACION Y CONTROL DE PUBLICACIONES, S.A.

Velázquez, 46, 1ª Drcha - Tel. 91 435 00 32 Fax 91 435 96 05 - 28001 - MADRID  
Av. Diagonal 497, 5a planta - Tel 93 439 24 18 Fax 93 419 25 34 - 08029 - BARCELONA

### Anexo - Tráfico Nacional

**Título:** ELDIASEGOVIA.ES  
**URL Primaria:** https://www.eldiasegovia.es/  
**Editor:** Ceres Publicidad Digital, S.A.  
**Domicilio:** Avda. Castilla y León, 62  
**Ciudad:** 09006 BURGOS  
**Teléfono:** 94 725 22 56  
**Fax:** 94 727 72 19  
**E-mail:** internet@promecal.es  
**Clasificación:** Noticias e Información  
**Sub-Clasificación:** Noticias globales y actualidad



#### 1. Cifras totales y promedios (Nacional)

MES - AÑO	NAVEGADORES UNICOS	VISITAS	PAGINAS
Marzo - 2024	214.512	555.059	1.142.000
<b>PROMEDIO DIARIO</b>	<b>15.040</b>	<b>17.905</b>	<b>36.839</b>
<b>PROMEDIO LUNES-VIERNES</b>	<b>14.782</b>	<b>17.647</b>	<b>32.320</b>
<b>PROMEDIO SABADO-DOMINGO</b>	<b>15.582</b>	<b>18.447</b>	<b>46.328</b>
<b>PAGINAS / VISITAS</b>	<b>2,06</b>		
<b>DURACION MEDIA VISITAS</b>	<b>0:02:11</b>		
<b>TIEMPO INTERACCIÓN MEDIO</b>	<b>0:02:41</b>		

#### 2. Secciones (Nacional)

	PAGINAS	%
<b>HOME</b>	134.758	11.80 %
<b>RESTO</b>	1.007.242	88.20 %

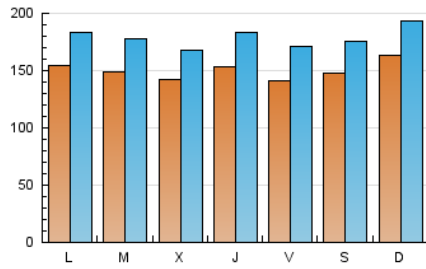
#### 3. Por día del mes (Nacional)

Día	N. únicos	Visitas	Páginas	Día	N. únicos	Visitas	Páginas	Día	N. únicos	Visitas	Páginas
<b>1</b>	8.703	10.612	49.937	<b>11</b>	12.494	14.887	24.461	<b>21</b>	10.083	12.077	16.498
<b>2</b>	19.218	23.660	83.151	<b>12</b>	12.676	15.583	22.301	<b>22</b>	12.634	15.811	23.361
<b>3</b>	27.798	33.109	63.824	<b>13</b>	18.685	22.289	44.094	<b>23</b>	11.546	13.682	29.474
<b>4</b>	20.507	23.824	34.042	<b>14</b>	17.697	20.270	47.289	<b>24</b>	16.213	19.279	63.424
<b>5</b>	17.483	21.395	30.972	<b>15</b>	15.556	18.306	26.087	<b>25</b>	14.809	18.546	45.216
<b>6</b>	17.185	19.632	27.927	<b>16</b>	13.670	15.728	21.216	<b>26</b>	11.591	13.833	24.342
<b>7</b>	24.454	28.871	37.604	<b>17</b>	15.413	17.419	23.495	<b>27</b>	10.650	13.168	27.772
<b>8</b>	17.553	21.037	33.380	<b>18</b>	13.905	15.894	22.307	<b>28</b>	9.278	12.012	46.052
<b>9</b>	15.427	17.584	38.317	<b>19</b>	17.837	20.496	28.246	<b>29</b>	16.145	19.848	48.551
<b>10</b>	10.322	12.546	25.614	<b>20</b>	10.488	12.199	18.283	<b>30</b>	14.090	16.925	65.166
								<b>31</b>	12.124	14.537	49.597

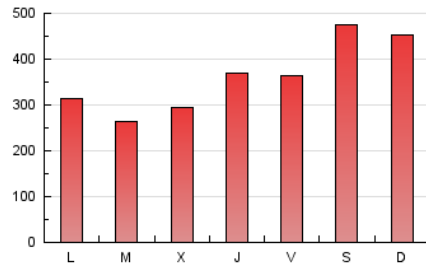
#### 4. Gráficas (Nacional)

##### 4.1 Por día de la semana (promedio)

N. únicos / Visitas (x 100)

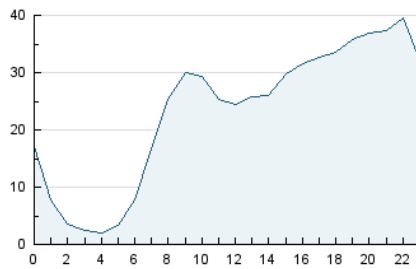


Páginas (x 100)

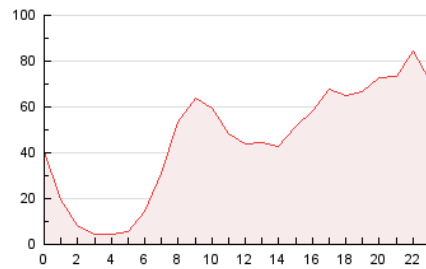


##### 4.2 Por franja horaria (promedio)

Visitas\_ (x 1000)

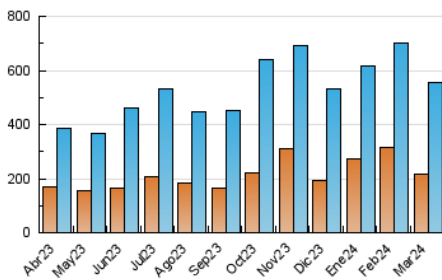


Páginas (x 1000)

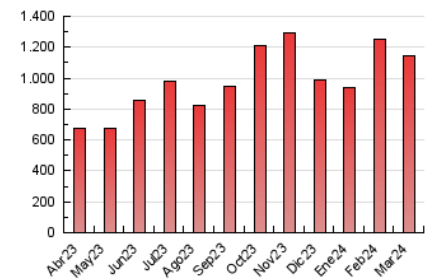


##### 4.3 Por meses

N. únicos / Visitas (x 1000)



Páginas (x 1000)



## 5. Observaciones

Este Medio Electrónico de Comunicación ha sido medido por la herramienta Google Analytics de Google (GA4)

## 6. Definiciones básicas (Para más información ver Normas Técnicas para el Control de los Medios Electrónicos de Comunicación)

### Página Vista:

Conjunto de ficheros enviado a un usuario como resultado de una petición del mismo recibida por el servidor. Cuando la página está formada por varios marcos (frames), el conjunto de los mismos tendrá, a efectos de cómputo, la consideración de una página unitaria.

### Visita:

Una secuencia ininterrumpida de páginas servidas a un usuario válido. Si dicho usuario no realiza peticiones de páginas en un periodo de tiempo (30 min) la siguiente petición constituirá el inicio de una nueva visita.

### Navegador Único:

Total de combinaciones únicas de una dirección IP y un identificador adicional. Los medios pueden utilizar cookies o el Identificador de Alta de registro.

### Duración Página Vista:

Tiempo acumulado en segundos de todas las páginas vistas (en visitas de dos o más páginas vistas), dividido por el número total de páginas vistas.

### Duración Visita:

Tiempo en segundos de todas las visitas de dos o más páginas vistas, dividido por el número total de visitas de dos o más páginas vistas.

### Tráfico nacional:

Audiencia/difusión correspondiente a España medida en base a los datos de las direcciones IP registradas por el sistema de medición.

## 7. Opinión

De OJDinteractiva, la división de INFORMACIÓN Y CONTROL DE PUBLICACIONES S.A.:

Hemos examinado la información facilitada por el editor del medio electrónico para el periodo que comprende la presente certificación.

Nuestro examen se ha realizado de acuerdo con las normas y procedimientos establecidos en las Normas Técnicas para el Control de los Medios Electrónicos de Comunicación.

En nuestra opinión, la presente acta presenta razonablemente la difusión/audiencia registrada por este medio electrónico.

### ADVERTENCIA:

El trabajo de OJDinteractiva, la división de INFORMACIÓN Y CONTROL DE PUBLICACIONES S.A (INTROL) se limita a la realización de pruebas para la revisión de los datos de recuento suministrados por el editor con la finalidad de expresar una opinión sobre la razonabilidad de dichos datos de acuerdo con las Normas Técnicas para el control de los MEC.

Por tanto, INTROL no acepta responsabilidad alguna por las inexactitudes o errores que puedan existir en los datos de recuento. Tampoco acepta ninguna responsabilidad por la falsedad en los datos de recuento recibidos del editor, ni por otros datos de medición que no están incluidos en el análisis.

Abril - 2024

OJDinteractiva