



INFORMACION Y CONTROL DE PUBLICACIONES, S.A.

Velázquez, 46, 1ª Drcha - Tel. 91 435 00 32 Fax 91 435 96 05 - 28001 - MADRID
Av. Diagonal 497, 5a planta - Tel 93 439 24 18 Fax 93 419 25 34 - 08029 - BARCELONA

Título: ELDIASEGOVIA.ES
URL Primaria: https://www.eldiasegovia.es/
Editor: Ceres Publicidad Digital, S.A.
Domicilio: Avda. Castilla y León, 62
Ciudad: 09006 BURGOS
Teléfono: 94 725 22 56
Fax: 94 727 72 19
E-mail: internet@promecal.es
Clasificación: Noticias e Información
Sub-Clasificación: Noticias globales y actualidad



1. Cifras totales y promedios (Nacional e Internacional)

MES - AÑO	NAVEGADORES UNICOS	VISITAS	PAGINAS
Agosto - 2024	184.364	418.659	829.407
PROMEDIO DIARIO	11.231	13.505	26.755
PROMEDIO LUNES-VIERNES	10.124	12.218	24.747
PROMEDIO SABADO-DOMINGO	13.936	16.652	31.664
PAGINAS / VISITAS	1,98		
DURACION MEDIA VISITAS	0:01:58		
TIEMPO INTERACCIÓN MEDIO	0:02:05		

2. Secciones (Nacional e Internacional)

	PAGINAS	%
HOME	136.625	16.47 %
RESTO	692.782	83.53 %

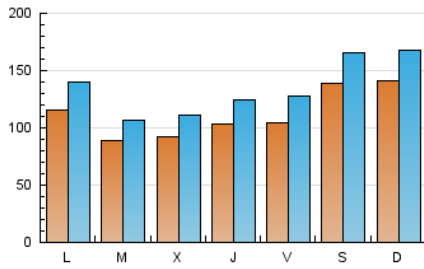
3. Por día del mes (Nacional e Internacional)

Día	N. únicos	Visitas	Páginas	Día	N. únicos	Visitas	Páginas	Día	N. únicos	Visitas	Páginas
1	14.738	17.172	32.366	11	19.534	23.566	48.230	21	9.627	11.411	21.841
2	10.922	13.450	25.634	12	14.946	17.683	38.067	22	8.700	10.255	18.277
3	15.045	17.499	32.706	13	9.091	11.313	20.717	23	10.717	13.329	24.940
4	13.807	16.891	34.698	14	7.276	8.733	16.241	24	11.942	14.437	27.244
5	16.283	20.169	41.471	15	8.027	9.538	18.356	25	9.826	11.698	21.614
6	18.190	21.814	43.690	16	8.267	10.044	19.551	26	7.511	9.085	18.154
7	13.995	17.037	42.291	17	16.797	20.389	33.650	27	244	254	390
8	14.925	18.263	39.206	18	13.087	15.003	25.735	28	6.178	7.441	15.142
9	14.110	16.730	39.719	19	7.379	8.907	17.190	29	5.543	6.845	13.918
10	15.854	18.832	39.264	20	7.810	9.223	17.897	30	8.242	10.091	19.376
								31	9.534	11.557	21.832

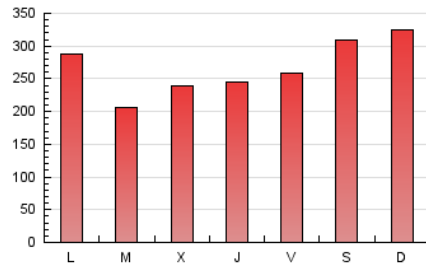
4. Gráficas (Nacional e Internacional)

4.1 Por día de la semana (promedio)

N. únicos / Visitas (x 100)

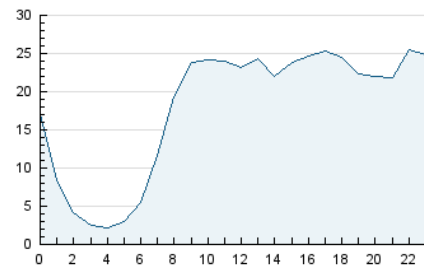


Páginas (x 100)

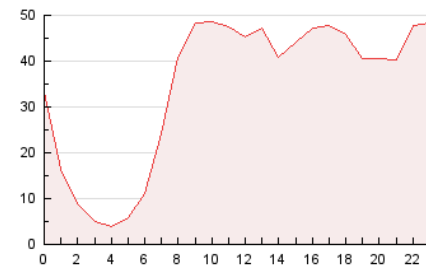


4.2 Por franja horaria (promedio)

Visitas_ (x 1000)

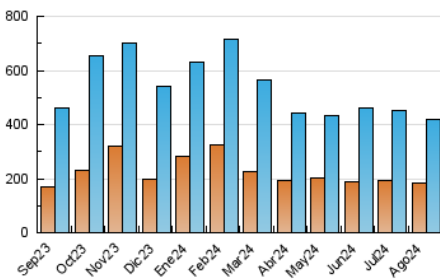


Páginas (x 1000)

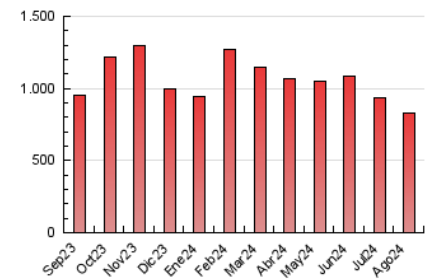


4.3 Por meses

N. únicos / Visitas (x 1000)



Páginas (x 1000)





INFORMACION Y CONTROL DE PUBLICACIONES, S.A.

Velázquez, 46, 1ª Drcha - Tel. 91 435 00 32 Fax 91 435 96 05 - 28001 - MADRID
Av. Diagonal 497, 5a planta - Tel 93 439 24 18 Fax 93 419 25 34 - 08029 - BARCELONA

Anexo - Tráfico Nacional

Título: ELDIASEGOVIA.ES
URL Primaria: https://www.eldiasegovia.es/
Editor: Ceres Publicidad Digital, S.A.
Domicilio: Avda. Castilla y León, 62
Ciudad: 09006 BURGOS
Teléfono: 94 725 22 56
Fax: 94 727 72 19
E-mail: internet@promecal.es
Clasificación: Noticias e Información
Sub-Clasificación: Noticias globales y actualidad



1. Cifras totales y promedios (Nacional)

MES - AÑO	NAVEGADORES UNICOS	VISITAS	PAGINAS
Agosto - 2024	170.282	401.673	802.144
PROMEDIO DIARIO	10.722	12.957	25.876
PROMEDIO LUNES-VIERNES	9.609	11.657	23.865
PROMEDIO SABADO-DOMINGO	13.440	16.135	30.790
PAGINAS / VISITAS	2,00		
DURACION MEDIA VISITAS	0:02:00		
TIEMPO INTERACCIÓN MEDIO	0:02:13		

2. Secciones (Nacional)

	PAGINAS	%
HOME	132.949	16.57 %
RESTO	669.195	83.43 %

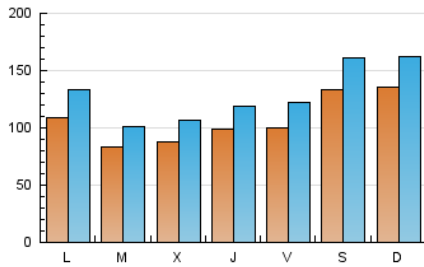
3. Por día del mes (Nacional)

Día	N. únicos	Visitas	Páginas	Día	N. únicos	Visitas	Páginas	Día	N. únicos	Visitas	Páginas
1	14.187	16.618	31.559	11	18.865	22.692	46.779	21	9.282	11.073	21.291
2	10.390	12.834	24.584	12	14.278	16.969	36.749	22	8.318	9.867	17.702
3	14.466	16.942	31.809	13	8.588	10.663	19.867	23	10.316	12.859	24.345
4	13.240	16.341	33.673	14	6.819	8.193	15.504	24	11.628	14.106	26.726
5	15.598	19.468	40.223	15	7.554	8.996	17.484	25	9.439	11.367	20.915
6	17.248	20.902	42.188	16	7.815	9.573	18.800	26	6.634	8.222	16.650
7	13.344	16.232	41.028	17	16.305	19.831	32.765	27	30	30	30
8	14.297	17.593	37.988	18	12.690	14.482	25.073	28	5.716	6.961	14.508
9	13.528	15.948	38.580	19	7.013	8.527	16.567	29	5.221	6.519	13.432
10	15.186	18.268	38.105	20	7.348	8.759	17.192	30	7.879	9.650	18.764
								31	9.145	11.188	21.264

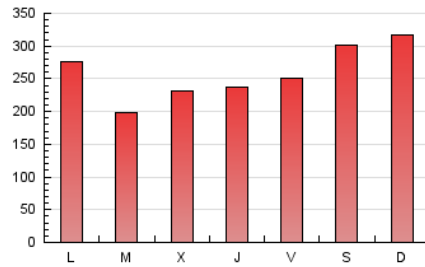
4. Gráficas (Nacional)

4.1 Por día de la semana (promedio)

N. únicos / Visitas (x 100)

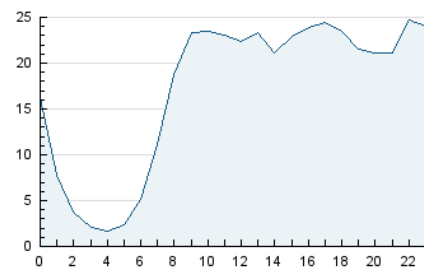


Páginas (x 100)

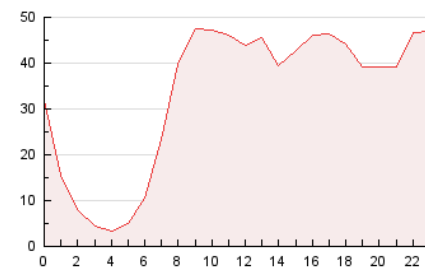


4.2 Por franja horaria (promedio)

Visitas_ (x 1000)

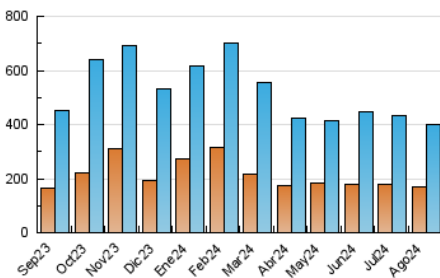


Páginas (x 1000)

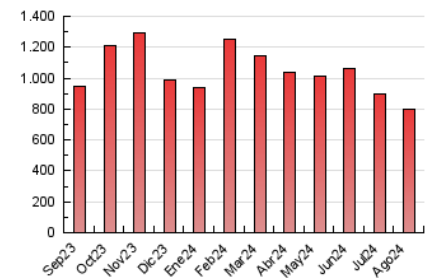


4.3 Por meses

N. únicos / Visitas (x 1000)



Páginas (x 1000)



5. Observaciones

Este Medio Electrónico de Comunicación ha sido medido por la herramienta Google Analytics de Google (GA4).

Nota: Debido a un fallo técnico en la herramienta de medición, no relacionado con OJD interactiva, los datos del 27/08/2024 pueden estar incompletos.

6. Definiciones básicas (Para más información ver Normas Técnicas para el Control de los Medios Electrónicos de Comunicación)

Página Vista:

Conjunto de ficheros enviado a un usuario como resultado de una petición del mismo recibida por el servidor. Cuando la página está formada por varios marcos (frames), el conjunto de los mismos tendrá, a efectos de cómputo, la consideración de una página unitaria.

Visita:

Una secuencia ininterrumpida de páginas servidas a un usuario válido. Si dicho usuario no realiza peticiones de páginas en un periodo de tiempo (30 min) la siguiente petición constituirá el inicio de una nueva visita.

Navegador Único:

Total de combinaciones únicas de una dirección IP y un identificador adicional. Los medios pueden utilizar cookies o el Identificador de Alta de registro.

Duración Página Vista:

Tiempo acumulado en segundos de todas las páginas vistas (en visitas de dos o más páginas vistas), dividido por el número total de páginas vistas.

Duración Visita:

Tiempo en segundos de todas las visitas de dos o más páginas vistas, dividido por el número total de visitas de dos o más páginas vistas.

Tráfico nacional:

Audiencia/difusión correspondiente a España medida en base a los datos de las direcciones IP registradas por el sistema de medición.

7. Opinión

De OJDinteractiva, la división de INFORMACIÓN Y CONTROL DE PUBLICACIONES S.A.:

Hemos examinado la información facilitada por el editor del medio electrónico para el periodo que comprende la presente certificación.

Nuestro examen se ha realizado de acuerdo con las normas y procedimientos establecidos en las Normas Técnicas para el Control de los Medios Electrónicos de Comunicación.

En nuestra opinión, la presente acta presenta razonablemente la difusión/audiencia registrada por este medio electrónico.

ADVERTENCIA:

El trabajo de OJDinteractiva, la división de INFORMACIÓN Y CONTROL DE PUBLICACIONES S.A (INTROL) se limita a la realización de pruebas para la revisión de los datos de recuento suministrados por el editor con la finalidad de expresar una opinión sobre la razonabilidad de dichos datos de acuerdo con las Normas Técnicas para el control de los MEC.

Por tanto, INTROL no acepta responsabilidad alguna por las inexactitudes o errores que puedan existir en los datos de recuento. Tampoco acepta ninguna responsabilidad por la falsedad en los datos de recuento recibidos del editor, ni por otros datos de medición que no están incluidos en el análisis.

Septiembre - 2024

OJDinteractiva