



INFORMACION Y CONTROL DE PUBLICACIONES, S.A.

Velázquez, 46, 1º Drcha - Tel. 91 435 00 32 Fax 91 435 96 05 - 28001 - MADRID
Av. Diagonal 497, 5a planta - Tel 93 439 24 18 Fax 93 419 25 34 - 08029 - BARCELONA

Título: ELDIASEGOVIA.ES
URL Primaria: https://www.eldiasegovia.es/
Editor: Ceres Publicidad Digital, S.A.
Domicilio: Avda. Castilla y León, 62
Ciudad: 09006 BURGOS
Teléfono: 94 725 22 56
Fax: 94 727 72 19
E-mail: internet@promecal.es
Clasificación: Noticias e Información
Sub-Clasificación: Noticias globales y actualidad



1. Cifras totales y promedios (Nacional e Internacional)

MES - AÑO	NAVEGADORES UNICOS	VISITAS	PAGINAS
Septiembre - 2024	191.438	490.286	986.188
PROMEDIO DIARIO	13.821	16.343	32.873
PROMEDIO LUNES-VIERNES	13.142	15.540	30.546
PROMEDIO SABADO-DOMINGO	15.404	18.217	38.302
PAGINAS / VISITAS	2,01		
DURACION MEDIA VISITAS	0:02:00		
TIEMPO INTERACCIÓN MEDIO	0:02:24		

2. Secciones (Nacional e Internacional)

	PAGINAS	%
HOME	132.514	13.44 %
RESTO	853.674	86.56 %

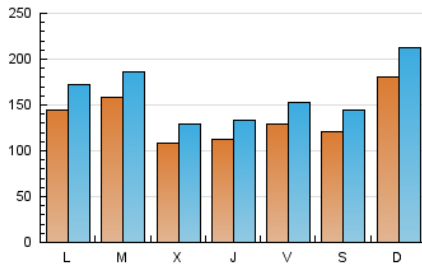
3. Por día del mes (Nacional e Internacional)

Día	N. únicos	Visitas	Páginas	Día	N. únicos	Visitas	Páginas	Día	N. únicos	Visitas	Páginas
1	13.216	15.768	28.583	11	10.104	12.086	21.932	21	12.775	14.684	30.944
2	14.842	17.542	32.219	12	10.812	12.490	23.491	22	23.494	29.635	55.322
3	13.203	15.693	28.183	13	8.790	10.362	19.361	23	13.643	16.545	32.232
4	10.008	11.906	32.422	14	14.880	17.945	34.275	24	22.542	25.765	45.452
5	8.777	10.812	27.072	15	14.437	16.858	47.447	25	11.735	14.348	24.559
6	7.318	8.525	17.706	16	16.729	19.654	49.908	26	11.886	13.956	24.485
7	7.062	8.235	16.213	17	17.628	20.648	38.850	27	14.760	17.881	33.305
8	7.845	9.219	17.690	18	11.755	13.281	26.617	28	13.696	16.760	45.099
9	10.734	13.301	25.151	19	13.425	16.046	28.701	29	31.230	34.851	69.144
10	9.986	12.193	22.203	20	20.969	24.238	41.167	30	16.339	19.059	46.455

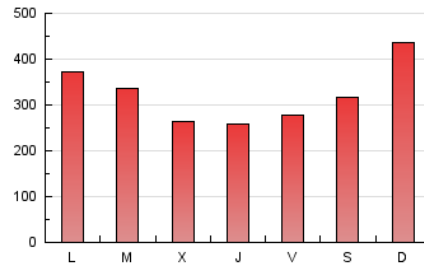
4. Gráficas (Nacional e Internacional)

4.1 Por día de la semana (promedio)

N. únicos / Visitas (x 100)

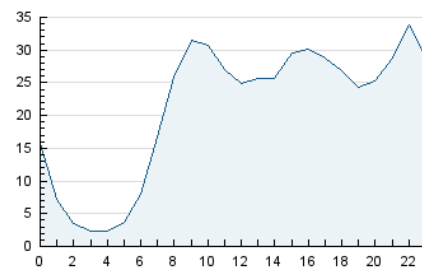


Páginas (x 100)

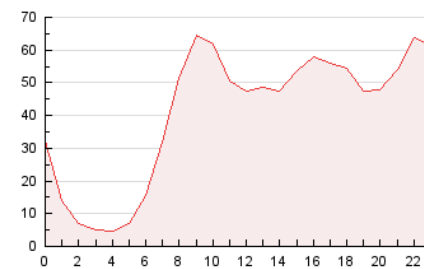


4.2 Por franja horaria (promedio)

Visitas_ (x 1000)

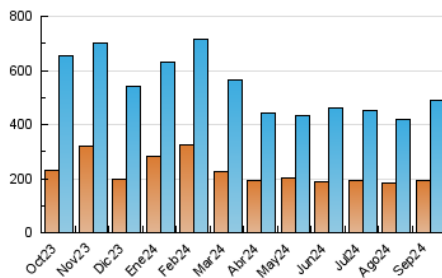


Páginas (x 1000)

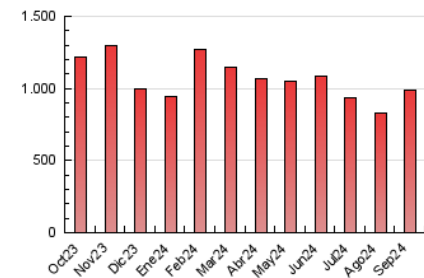


4.3 Por meses

N. únicos / Visitas (x 1000)



Páginas (x 1000)





INFORMACION Y CONTROL DE PUBLICACIONES, S.A.

Velázquez, 46, 1ª Drcha - Tel. 91 435 00 32 Fax 91 435 96 05 - 28001 - MADRID
Av. Diagonal 497, 5a planta - Tel 93 439 24 18 Fax 93 419 25 34 - 08029 - BARCELONA

Anexo - Tráfico Nacional

Título: ELDIASEGOVIA.ES
URL Primaria: https://www.eldiasegovia.es/
Editor: Ceres Publicidad Digital, S.A.
Domicilio: Avda. Castilla y León, 62
Ciudad: 09006 BURGOS
Teléfono: 94 725 22 56
Fax: 94 727 72 19
E-mail: internet@promecal.es
Clasificación: Noticias e Información
Sub-Clasificación: Noticias globales y actualidad



1. Cifras totales y promedios (Nacional)

MES - AÑO	NAVEGADORES UNICOS	VISITAS	PAGINAS
Septiembre - 2024	185.285	477.511	965.121
PROMEDIO DIARIO	13.440	15.917	32.171
PROMEDIO LUNES-VIERNES	12.744	15.100	29.817
PROMEDIO SABADO-DOMINGO	15.064	17.823	37.663
PAGINAS / VISITAS	2,02		
DURACION MEDIA VISITAS	0:02:00		
TIEMPO INTERACCIÓN MEDIO	0:02:27		

2. Secciones (Nacional)

	PAGINAS	%
HOME	131.188	13.59 %
RESTO	833.933	86.41 %

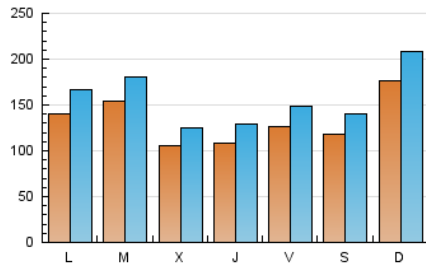
3. Por día del mes (Nacional)

Día	N. únicos	Visitas	Páginas	Día	N. únicos	Visitas	Páginas	Día	N. únicos	Visitas	Páginas
1	12.823	15.330	27.889	11	9.609	11.464	21.118	21	12.609	14.399	30.592
2	14.334	17.050	31.368	12	10.152	11.930	22.562	22	23.254	29.233	54.691
3	12.756	15.118	27.491	13	8.347	9.817	18.624	23	13.459	16.167	31.662
4	9.591	11.501	31.674	14	14.436	17.460	33.468	24	22.196	25.294	44.696
5	8.355	10.285	26.292	15	13.981	16.371	46.707	25	11.439	14.082	23.984
6	6.762	7.956	16.917	16	16.180	19.015	48.977	26	11.722	13.759	24.078
7	6.560	7.741	15.501	17	17.174	20.295	38.054	27	14.533	17.643	32.770
8	7.442	8.795	16.987	18	11.331	12.943	25.972	28	13.454	16.496	44.623
9	10.206	12.643	24.210	19	13.166	15.788	28.155	29	31.021	34.582	68.507
10	9.511	11.633	21.355	20	20.770	24.020	40.691	30	16.026	18.701	45.506

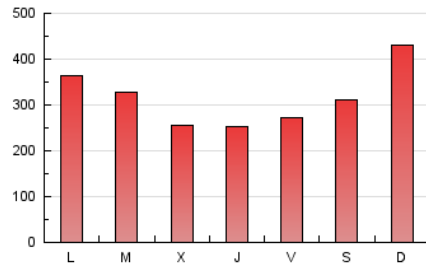
4. Gráficas (Nacional)

4.1 Por día de la semana (promedio)

N. únicos / Visitas (x 100)

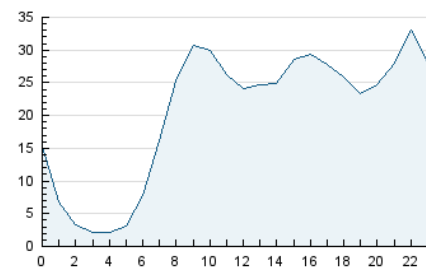


Páginas (x 100)

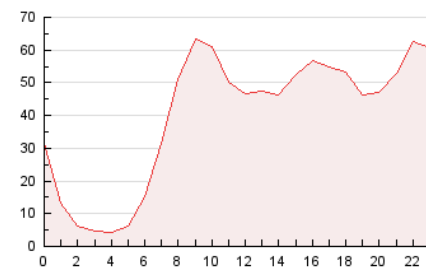


4.2 Por franja horaria (promedio)

Visitas_ (x 1000)

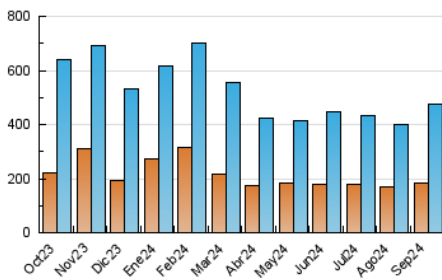


Páginas (x 1000)

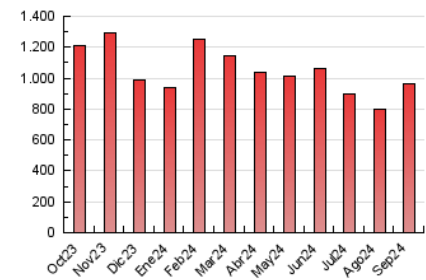


4.3 Por meses

N. únicos / Visitas (x 1000)



Páginas (x 1000)



5. Observaciones

Este Medio Electrónico de Comunicación ha sido medido por la herramienta Google Analytics de Google (GA4).

6. Definiciones básicas (Para más información ver Normas Técnicas para el Control de los Medios Electrónicos de Comunicación)

Página Vista:

Conjunto de ficheros enviado a un usuario como resultado de una petición del mismo recibida por el servidor. Cuando la página está formada por varios marcos (frames), el conjunto de los mismos tendrá, a efectos de cómputo, la consideración de una página unitaria.

Visita:

Una secuencia ininterrumpida de páginas servidas a un usuario válido. Si dicho usuario no realiza peticiones de páginas en un periodo de tiempo (30 min) la siguiente petición constituirá el inicio de una nueva visita.

Navegador Único:

Total de combinaciones únicas de una dirección IP y un identificador adicional. Los medios pueden utilizar cookies o el Identificador de Alta de registro.

Duración Página Vista:

Tiempo acumulado en segundos de todas las páginas vistas (en visitas de dos o más páginas vistas), dividido por el número total de páginas vistas.

Duración Visita:

Tiempo en segundos de todas las visitas de dos o más páginas vistas, dividido por el número total de visitas de dos o más páginas vistas.

Tráfico nacional:

Audiencia/difusión correspondiente a España medida en base a los datos de las direcciones IP registradas por el sistema de medición.

7. Opinión

De OJDinteractiva, la división de INFORMACIÓN Y CONTROL DE PUBLICACIONES S.A.:

Hemos examinado la información facilitada por el editor del medio electrónico para el periodo que comprende la presente certificación.

Nuestro examen se ha realizado de acuerdo con las normas y procedimientos establecidos en las Normas Técnicas para el Control de los Medios Electrónicos de Comunicación.

En nuestra opinión, la presente acta presenta razonablemente la difusión/audiencia registrada por este medio electrónico.

ADVERTENCIA:

El trabajo de OJDinteractiva, la división de INFORMACIÓN Y CONTROL DE PUBLICACIONES S.A (INTROL) se limita a la realización de pruebas para la revisión de los datos de recuento suministrados por el editor con la finalidad de expresar una opinión sobre la razonabilidad de dichos datos de acuerdo con las Normas Técnicas para el control de los MEC.

Por tanto, INTROL no acepta responsabilidad alguna por las inexactitudes o errores que puedan existir en los datos de recuento. Tampoco acepta ninguna responsabilidad por la falsedad en los datos de recuento recibidos del editor, ni por otros datos de medición que no están incluidos en el análisis.

Octubre - 2024

OJDinteractiva