



## INFORMACION Y CONTROL DE PUBLICACIONES, S.A.

Velázquez, 46, 1º Drcha - Tel. 91 435 00 32 Fax 91 435 96 05 - 28001 - MADRID  
Av. Diagonal 497, 5a planta - Tel 93 439 24 18 Fax 93 419 25 34 - 08029 - BARCELONA

**Título:** ALICANTEPLAZA.ES  
**URL Primaria:** https://alicanteplaza.es  
**Editor:** Alicante Plaza, S.L.  
**Domicilio:** Roger de Lauria, 19  
**Ciudad:** VALENCIA  
**Teléfono:** 963536966  
**Fax:**  
**E-mail:**  
**Clasificación:** Noticias e Información  
**Sub-Clasificación:** Noticias globales y actualidad

### 1. Cifras totales y promedios (Nacional e Internacional)

MES - AÑO	NAVEGADORES UNICOS	VISITAS	PAGINAS
Noviembre - 2023	655.870	1.244.139	2.372.041
<b>PROMEDIO DIARIO</b>	<b>36.191</b>	<b>41.471</b>	<b>79.068</b>
<b>PROMEDIO LUNES-VIERNES</b>	36.231	41.639	78.834
<b>PROMEDIO SABADO-DOMINGO</b>	36.082	41.010	79.712
<b>PAGINAS / VISITAS</b>	1,91		
<b>DURACION MEDIA VISITAS</b>	0:02:01		
<b>TIEMPO INTERACCIÓN MEDIO</b>	0:01:28		

### 2. Secciones (Nacional e Internacional)

	PAGINAS	%
<b>HOME</b>	211.442	8.91 %
<b>RESTO</b>	2.160.599	91.09 %

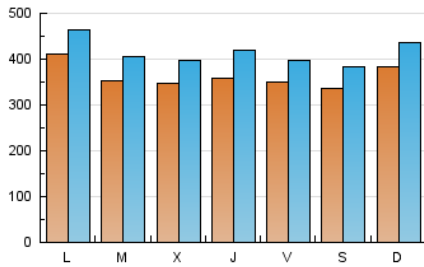
### 3. Por día del mes (Nacional e Internacional)

Día	N. únicos	Visitas	Páginas	Día	N. únicos	Visitas	Páginas	Día	N. únicos	Visitas	Páginas
1	31.447	36.191	56.792	11	30.804	34.980	55.309	21	32.698	38.419	67.210
2	31.404	36.957	66.165	12	42.578	47.902	125.286	22	41.556	47.042	74.393
3	36.014	41.871	77.921	13	38.459	43.455	136.648	23	37.797	45.275	70.568
4	53.571	60.375	87.819	14	33.286	38.710	72.179	24	27.272	31.766	57.224
5	54.113	60.290	93.260	15	34.704	39.969	68.349	25	20.576	24.155	46.900
6	50.279	55.355	97.601	16	35.100	41.583	68.911	26	25.893	30.160	85.603
7	42.435	46.876	76.839	17	39.343	43.752	72.962	27	39.020	45.061	89.861
8	37.501	42.601	73.073	18	29.928	33.846	59.879	28	32.804	38.230	70.208
9	42.758	48.664	110.236	19	31.192	36.368	83.642	29	27.973	33.412	93.300
10	37.543	41.822	73.143	20	36.241	41.466	85.888	30	31.450	37.586	74.872

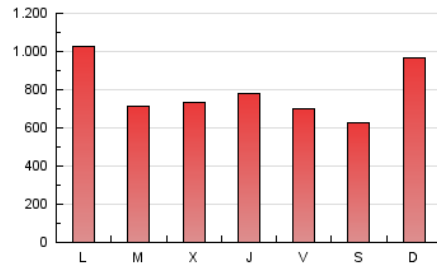
4. Gráficas (Nacional e Internacional)

4.1 Por día de la semana (promedio)

N. únicos / Visitas (x 100)



Páginas (x 100)



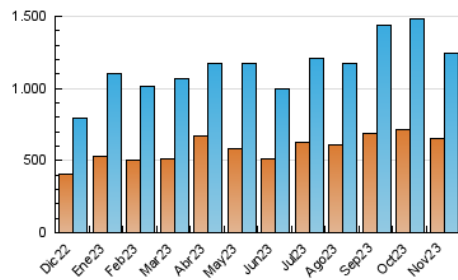
4.2 Por franja horaria (promedio)

Visitas\_ (x 1000)

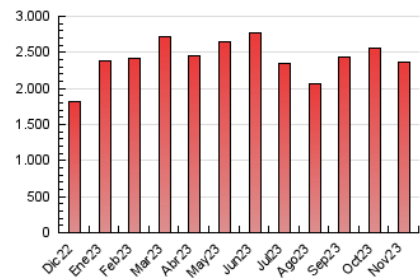
Páginas (x 1000)

4.3 Por meses

N. únicos / Visitas (x 1000)



Páginas (x 1000)





## INFORMACION Y CONTROL DE PUBLICACIONES, S.A.

Velázquez, 46, 1ª Drcha - Tel. 91 435 00 32 Fax 91 435 96 05 - 28001 - MADRID  
Av. Diagonal 497, 5a planta - Tel 93 439 24 18 Fax 93 419 25 34 - 08029 - BARCELONA

### Anexo - Tráfico Nacional

**Título:** ALICANTEPLAZA.ES  
**URL Primaria:** https://alicanteplaza.es  
**Editor:** Alicante Plaza, S.L.  
**Domicilio:** Roger de Lauria, 19  
**Ciudad:** VALENCIA  
**Teléfono:** 963536966  
**Fax:**  
**E-mail:**  
**Clasificación:** Noticias e Información  
**Sub-Clasificación:** Noticias globales y actualidad

#### 1. Cifras totales y promedios (Nacional)

MES - AÑO	NAVEGADORES UNICOS	VISITAS	PAGINAS
Noviembre - 2023	629.003	1.197.220	2.292.968
<b>PROMEDIO DIARIO</b>	<b>34.904</b>	<b>39.907</b>	<b>76.432</b>
<b>PROMEDIO LUNES-VIERNES</b>	34.906	40.008	76.094
<b>PROMEDIO SABADO-DOMINGO</b>	34.899	39.631	77.363
<b>PAGINAS / VISITAS</b>	1,92		
<b>DURACION MEDIA VISITAS</b>	0:02:01		
<b>TIEMPO INTERACCIÓN MEDIO</b>	0:01:29		

#### 2. Secciones (Nacional)

	PAGINAS	%
<b>HOME</b>	205.539	8.96 %
<b>RESTO</b>	2.087.429	91.04 %

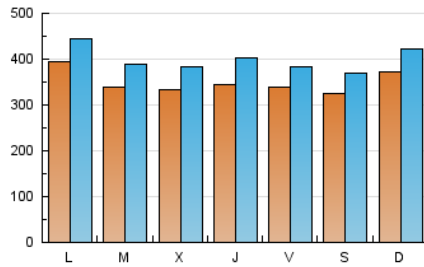
#### 3. Por día del mes (Nacional)

Día	N. únicos	Visitas	Páginas	Día	N. únicos	Visitas	Páginas	Día	N. únicos	Visitas	Páginas
1	30.520	34.952	55.021	11	29.612	33.518	53.178	21	31.408	36.764	64.498
2	30.391	35.810	64.015	12	41.178	46.069	122.406	22	40.223	45.455	71.877
3	34.862	40.435	75.412	13	36.947	41.994	132.859	23	36.591	43.307	68.410
4	52.234	58.808	85.559	14	31.949	36.857	69.595	24	26.000	30.388	54.835
5	52.814	58.872	90.595	15	33.417	38.407	65.607	25	19.464	22.903	44.745
6	48.715	53.375	94.516	16	33.406	39.722	66.107	26	24.902	29.076	83.301
7	40.963	45.197	73.460	17	38.007	42.205	70.050	27	37.657	43.330	86.726
8	35.979	40.774	70.230	18	28.839	32.662	57.938	28	31.659	36.868	67.837
9	41.189	46.444	106.814	19	30.148	35.140	81.185	29	26.764	31.785	90.443
10	36.271	40.421	70.773	20	34.796	39.613	82.875	30	30.228	36.069	72.101

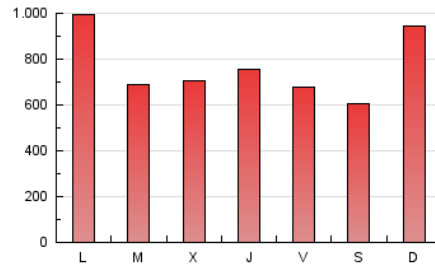
#### 4. Gráficas (Nacional)

##### 4.1 Por día de la semana (promedio)

N. únicos / Visitas (x 100)



Páginas (x 100)



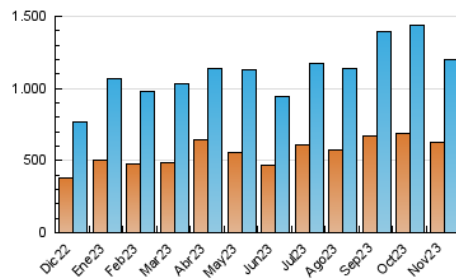
##### 4.2 Por franja horaria (promedio)

Visitas\_ (x 1000)

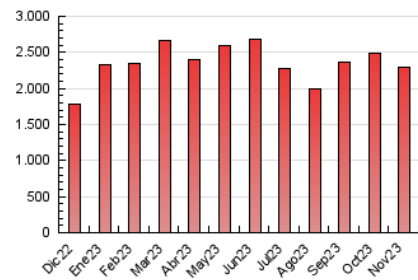
Páginas (x 1000)

##### 4.3 Por meses

N. únicos / Visitas (x 1000)



Páginas (x 1000)



## 5. Observaciones

Este Medio Electrónico de Comunicación ha sido medido por la herramienta Google Analytics de Google (GA4)

## 6. Definiciones básicas (Para más información ver Normas Técnicas para el Control de los Medios Electrónicos de Comunicación)

### Página Vista:

Conjunto de ficheros enviado a un usuario como resultado de una petición del mismo recibida por el servidor. Cuando la página está formada por varios marcos (frames), el conjunto de los mismos tendrá, a efectos de cómputo, la consideración de una página unitaria.

### Visita:

Una secuencia ininterrumpida de páginas servidas a un usuario válido. Si dicho usuario no realiza peticiones de páginas en un periodo de tiempo (30 min) la siguiente petición constituirá el inicio de una nueva visita.

### Navegador Único:

Total de combinaciones únicas de una dirección IP y un identificador adicional. Los medios pueden utilizar cookies o el Identificador de Alta de registro.

### Duración Página Vista:

Tiempo acumulado en segundos de todas las páginas vistas (en visitas de dos o más páginas vistas), dividido por el número total de páginas vistas.

### Duración Visita:

Tiempo en segundos de todas las visitas de dos o más páginas vistas, dividido por el número total de visitas de dos o más páginas vistas.

### Tráfico nacional:

Audiencia/difusión correspondiente a España medida en base a los datos de las direcciones IP registradas por el sistema de medición.

## 7. Opinión

De OJDinteractiva, la división de INFORMACIÓN Y CONTROL DE PUBLICACIONES S.A.:

Hemos examinado la información facilitada por el editor del medio electrónico para el periodo que comprende la presente certificación.

Nuestro examen se ha realizado de acuerdo con las normas y procedimientos establecidos en las Normas Técnicas para el Control de los Medios Electrónicos de Comunicación.

En nuestra opinión, la presente acta presenta razonablemente la difusión/audiencia registrada por este medio electrónico.

### ADVERTENCIA:

El trabajo de OJDinteractiva, la división de INFORMACIÓN Y CONTROL DE PUBLICACIONES S.A (INTROL) se limita a la realización de pruebas para la revisión de los datos de recuento suministrados por el editor con la finalidad de expresar una opinión sobre la razonabilidad de dichos datos de acuerdo con las Normas Técnicas para el control de los MEC.

Por tanto, INTROL no acepta responsabilidad alguna por las inexactitudes o errores que puedan existir en los datos de recuento. Tampoco acepta ninguna responsabilidad por la falsedad en los datos de recuento recibidos del editor, ni por otros datos de medición que no están incluidos en el análisis.

Diciembre - 2023

OJDinteractiva