



## INFORMACION Y CONTROL DE PUBLICACIONES, S.A.

Velázquez, 46, 1ª Drcha - Tel. 91 435 00 32 Fax 91 435 96 05 - 28001 - MADRID  
Av. Diagonal 497, 5a planta - Tel 93 439 24 18 Fax 93 419 25 34 - 08029 - BARCELONA

**Título:** ZAMORA3PUNTO0.COM  
**URL Primaria:** http://zamora3punto0.com  
**Editor:** Zamora Digital 3.0,S.L.  
**Domicilio:** Avda. La Feria 10, Despacho 14  
**Ciudad:** 49031 ZAMORA  
**Teléfono:** -  
**Fax:** -  
**E-mail:**  
**Clasificación:** Noticias e Información  
**Sub-Clasificación:** Noticias globales y actualidad

Zamora 3.0

### 1. Cifras totales y promedios (Nacional e Internacional)

MES - AÑO	NAVEGADORES UNICOS	VISITAS	PAGINAS
Febrero - 2024	16.076	23.790	31.849
<b>PROMEDIO DIARIO</b>	<b>736</b>	<b>820</b>	<b>1.098</b>
<b>PROMEDIO LUNES-VIERNES</b>	831	922	1.237
<b>PROMEDIO SABADO-DOMINGO</b>	485	552	735
<b>PAGINAS / VISITAS</b>	1,34		
<b>DURACION MEDIA VISITAS</b>	0:01:38		
<b>TIEMPO INTERACCIÓN MEDIO</b>	0:00:53		

### 2. Secciones (Nacional e Internacional)

	PAGINAS	%
<b>HOME</b>	6.480	20.35 %
<b>RESTO</b>	25.369	79.65 %

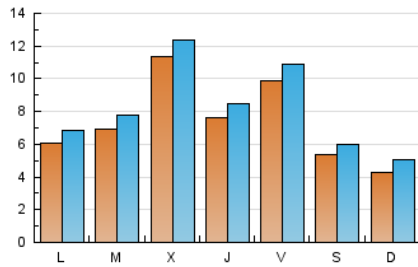
### 3. Por día del mes (Nacional e Internacional)

Día	N. únicos	Visitas	Páginas	Día	N. únicos	Visitas	Páginas	Día	N. únicos	Visitas	Páginas
1	870	967	1.315	11	397	444	583	21	1.473	1.589	1.960
2	630	707	1.004	12	518	599	828	22	824	902	1.204
3	500	553	701	13	629	708	979	23	1.060	1.146	1.435
4	374	457	636	14	895	993	1.408	24	702	769	992
5	668	768	1.070	15	738	802	1.078	25	450	542	745
6	831	944	1.320	16	1.525	1.669	2.084	26	621	683	987
7	776	890	1.247	17	543	593	782	27	546	626	830
8	661	744	1.060	18	501	583	749	28	1.385	1.469	1.785
9	727	838	1.196	19	620	678	938	29	712	806	1.137
10	416	478	689	20	752	843	1.107				

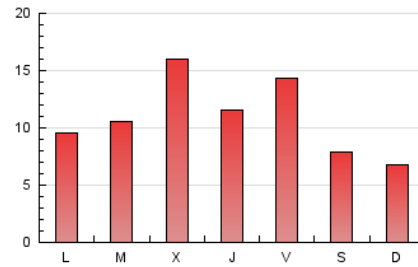
### 4. Gráficas (Nacional e Internacional)

#### 4.1 Por día de la semana (promedio)

N. únicos / Visitas (x 100)

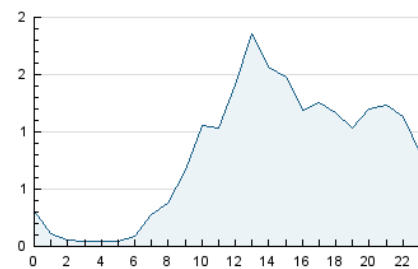


Páginas (x 100)

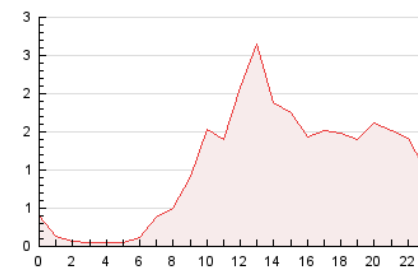


#### 4.2 Por franja horaria (promedio)

Visitas\_ (x 1000)

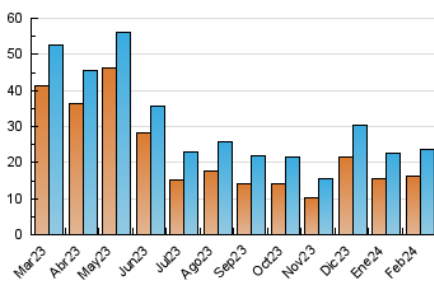


Páginas (x 1000)

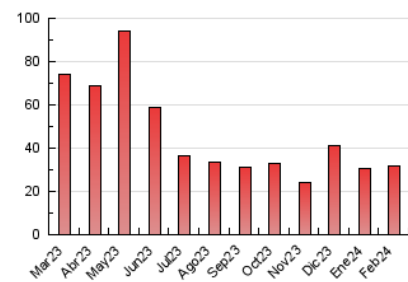


#### 4.3 Por meses

N. únicos / Visitas (x 1000)



Páginas (x 1000)





## INFORMACION Y CONTROL DE PUBLICACIONES, S.A.

Velázquez, 46, 1ª Drcha - Tel. 91 435 00 32 Fax 91 435 96 05 - 28001 - MADRID  
Av. Diagonal 497, 5a planta - Tel 93 439 24 18 Fax 93 419 25 34 - 08029 - BARCELONA

### Anexo - Tráfico Nacional

**Título:** ZAMORA3PUNTO0.COM  
**URL Primaria:** http://zamora3punto0.com  
**Editor:** Zamora Digital 3.0,S.L.  
**Domicilio:** Avda. La Feria 10, Despacho 14  
**Ciudad:** 49031 ZAMORA  
**Teléfono:** -  
**Fax:** -  
**E-mail:**  
**Clasificación:** Noticias e Información  
**Sub-Clasificación:** Noticias globales y actualidad

Zamora 3.0

#### 1. Cifras totales y promedios (Nacional)

MES - AÑO	NAVEGADORES UNICOS	VISITAS	PAGINAS
Febrero - 2024	14.062	21.691	29.737
<b>PROMEDIO DIARIO</b>	<b>665</b>	<b>748</b>	<b>1.025</b>
<b>PROMEDIO LUNES-VIERNES</b>	751	840	1.155
<b>PROMEDIO SABADO-DOMINGO</b>	440	506	685
<b>PAGINAS / VISITAS</b>	1,37		
<b>DURACION MEDIA VISITAS</b>	0:01:44		
<b>TIEMPO INTERACCIÓN MEDIO</b>	0:00:58		

#### 2. Secciones (Nacional)

	PAGINAS	%
<b>HOME</b>	6.369	21.42 %
<b>RESTO</b>	23.368	78.58 %

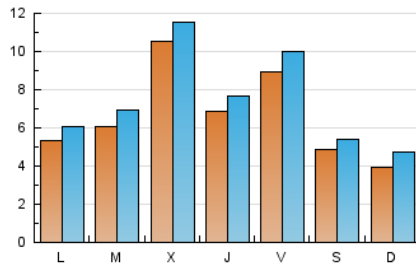
#### 3. Por día del mes (Nacional)

Día	N. únicos	Visitas	Páginas	Día	N. únicos	Visitas	Páginas	Día	N. únicos	Visitas	Páginas
1	781	874	1.222	11	361	408	545	21	1.383	1.493	1.863
2	570	647	942	12	437	516	742	22	742	818	1.120
3	438	490	639	13	549	627	900	23	926	1.012	1.280
4	349	431	610	14	801	898	1.325	24	635	699	912
5	601	700	1.010	15	674	736	1.013	25	420	512	712
6	742	854	1.231	16	1.434	1.578	1.995	26	565	625	932
7	706	819	1.175	17	494	544	729	27	475	554	762
8	593	676	996	18	451	533	696	28	1.314	1.396	1.712
9	655	765	1.127	19	529	585	846	29	639	733	1.065
10	368	430	640	20	650	738	996				

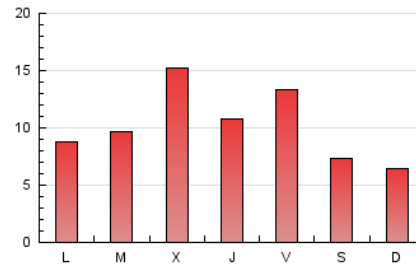
#### 4. Gráficas (Nacional)

##### 4.1 Por día de la semana (promedio)

N. únicos / Visitas (x 100)

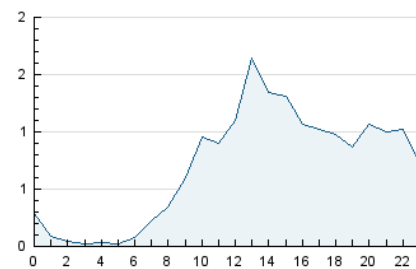


Páginas (x 100)

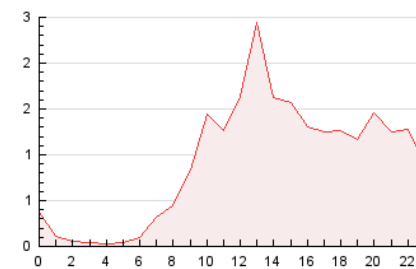


##### 4.2 Por franja horaria (promedio)

Visitas\_ (x 1000)

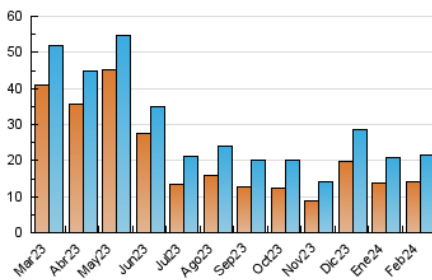


Páginas (x 1000)

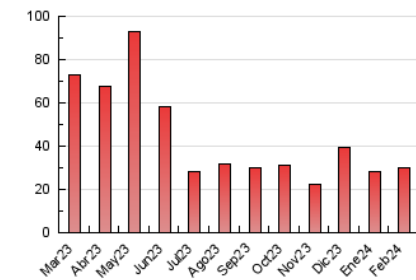


##### 4.3 Por meses

N. únicos / Visitas (x 1000)



Páginas (x 1000)



## 5. Observaciones

Este Medio Electrónico de Comunicación ha sido medido por la herramienta Google Analytics de Google (GA4)

## 6. Definiciones básicas (Para más información ver Normas Técnicas para el Control de los Medios Electrónicos de Comunicación)

### Página Vista:

Conjunto de ficheros enviado a un usuario como resultado de una petición del mismo recibida por el servidor. Cuando la página está formada por varios marcos (frames), el conjunto de los mismos tendrá, a efectos de cómputo, la consideración de una página unitaria.

### Visita:

Una secuencia ininterrumpida de páginas servidas a un usuario válido. Si dicho usuario no realiza peticiones de páginas en un periodo de tiempo (30 min) la siguiente petición constituirá el inicio de una nueva visita.

### Navegador Único:

Total de combinaciones únicas de una dirección IP y un identificador adicional. Los medios pueden utilizar cookies o el Identificador de Alta de registro.

### Duración Página Vista:

Tiempo acumulado en segundos de todas las páginas vistas (en visitas de dos o más páginas vistas), dividido por el número total de páginas vistas.

### Duración Visita:

Tiempo en segundos de todas las visitas de dos o más páginas vistas, dividido por el número total de visitas de dos o más páginas vistas.

### Tráfico nacional:

Audiencia/difusión correspondiente a España medida en base a los datos de las direcciones IP registradas por el sistema de medición.

## 7. Opinión

De OJDinteractiva, la división de INFORMACIÓN Y CONTROL DE PUBLICACIONES S.A.:

Hemos examinado la información facilitada por el editor del medio electrónico para el periodo que comprende la presente certificación.

Nuestro examen se ha realizado de acuerdo con las normas y procedimientos establecidos en las Normas Técnicas para el Control de los Medios Electrónicos de Comunicación.

En nuestra opinión, la presente acta presenta razonablemente la difusión/audiencia registrada por este medio electrónico.

### ADVERTENCIA:

El trabajo de OJDinteractiva, la división de INFORMACIÓN Y CONTROL DE PUBLICACIONES S.A (INTROL) se limita a la realización de pruebas para la revisión de los datos de recuento suministrados por el editor con la finalidad de expresar una opinión sobre la razonabilidad de dichos datos de acuerdo con las Normas Técnicas para el control de los MEC.

Por tanto, INTROL no acepta responsabilidad alguna por las inexactitudes o errores que puedan existir en los datos de recuento. Tampoco acepta ninguna responsabilidad por la falsedad en los datos de recuento recibidos del editor, ni por otros datos de medición que no están incluidos en el análisis.

Marzo - 2024

OJDinteractiva