



## INFORMACION Y CONTROL DE PUBLICACIONES, S.A.

Velázquez, 46, 1º Drcha - Tel. 91 435 00 32 Fax 91 435 96 05 - 28001 - MADRID  
Av. Diagonal 497, 5a planta - Tel 93 439 24 18 Fax 93 419 25 34 - 08029 - BARCELONA

**Título:** ZAMORA3PUNTO0.COM  
**URL Primaria:** http://zamora3punto0.com  
**Editor:** Zamora Digital 3.0,S.L.  
**Domicilio:** Avda. La Feria 10, Despacho 14  
**Ciudad:** 49031 ZAMORA  
**Teléfono:** -  
**Fax:** -  
**E-mail:**  
**Clasificación:** Noticias e Información  
**Sub-Clasificación:** Noticias globales y actualidad

Zamora 3.0

### 1. Cifras totales y promedios (Nacional e Internacional)

MES - AÑO	NAVEGADORES UNICOS	VISITAS	PAGINAS
Julio - 2024	21.573	32.938	42.182
<b>PROMEDIO DIARIO</b>	<b>967</b>	<b>1.063</b>	<b>1.361</b>
<b>PROMEDIO LUNES-VIERNES</b>	1.133	1.241	1.582
<b>PROMEDIO SABADO-DOMINGO</b>	491	549	725
<b>PAGINAS / VISITAS</b>	1,28		
<b>DURACION MEDIA VISITAS</b>	0:01:16		
<b>TIEMPO INTERACCIÓN MEDIO</b>	0:00:39		

### 2. Secciones (Nacional e Internacional)

	PAGINAS	%
<b>HOME</b>	6.698	15.88 %
<b>RESTO</b>	35.484	84.12 %

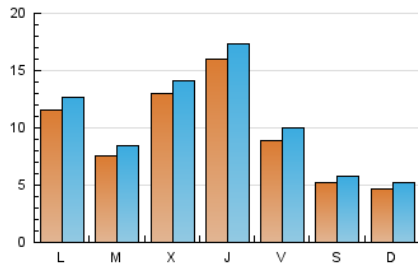
### 3. Por día del mes (Nacional e Internacional)

Día	N. únicos	Visitas	Páginas	Día	N. únicos	Visitas	Páginas	Día	N. únicos	Visitas	Páginas
<b>1</b>	1.159	1.271	1.771	<b>11</b>	619	720	972	<b>21</b>	473	520	718
<b>2</b>	1.380	1.512	1.902	<b>12</b>	755	855	1.246	<b>22</b>	641	709	929
<b>3</b>	3.335	3.499	4.173	<b>13</b>	419	474	631	<b>23</b>	509	585	802
<b>4</b>	1.593	1.805	2.377	<b>14</b>	378	431	604	<b>24</b>	820	910	1.210
<b>5</b>	825	921	1.333	<b>15</b>	1.268	1.385	1.683	<b>25</b>	3.334	3.470	3.947
<b>6</b>	679	746	954	<b>16</b>	633	723	990	<b>26</b>	1.260	1.410	1.787
<b>7</b>	601	663	860	<b>17</b>	732	839	1.180	<b>27</b>	488	566	701
<b>8</b>	881	1.007	1.323	<b>18</b>	839	948	1.300	<b>28</b>	406	455	606
<b>9</b>	621	698	931	<b>19</b>	702	801	1.106	<b>29</b>	1.853	1.952	2.210
<b>10</b>	1.109	1.218	1.525	<b>20</b>	483	536	726	<b>30</b>	653	711	897
								<b>31</b>	529	598	788

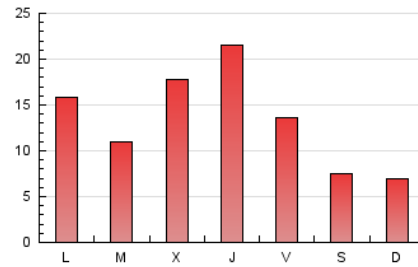
#### 4. Gráficas (Nacional e Internacional)

##### 4.1 Por día de la semana (promedio)

N. únicos / Visitas (x 100)

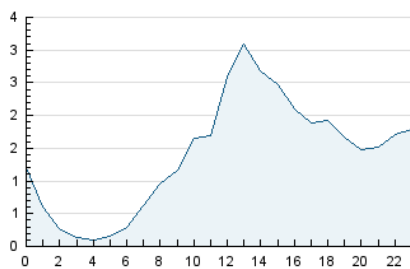


Páginas (x 100)

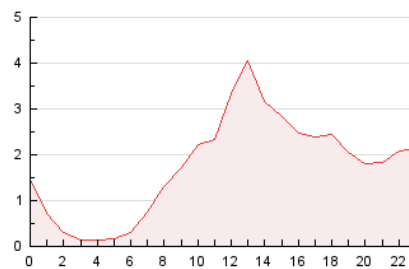


##### 4.2 Por franja horaria (promedio)

Visitas\_ (x 1000)

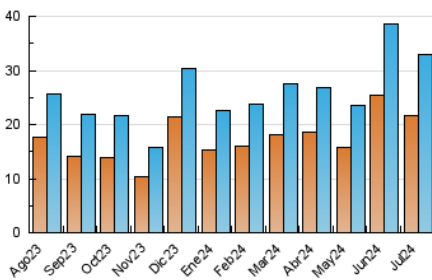


Páginas (x 1000)

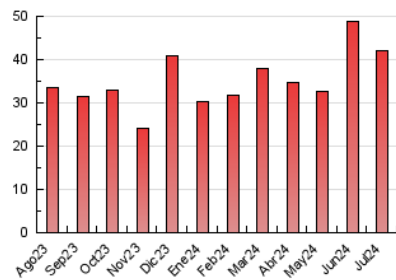


##### 4.3 Por meses

N. únicos / Visitas (x 1000)



Páginas (x 1000)





## INFORMACION Y CONTROL DE PUBLICACIONES, S.A.

Velázquez, 46, 1ª Drcha - Tel. 91 435 00 32 Fax 91 435 96 05 - 28001 - MADRID  
Av. Diagonal 497, 5a planta - Tel 93 439 24 18 Fax 93 419 25 34 - 08029 - BARCELONA

### Anexo - Tráfico Nacional

**Título:** ZAMORA3PUNTO0.COM  
**URL Primaria:** http://zamora3punto0.com  
**Editor:** Zamora Digital 3.0,S.L.  
**Domicilio:** Avda. La Feria 10, Despacho 14  
**Ciudad:** 49031 ZAMORA  
**Teléfono:** -  
**Fax:** -  
**E-mail:**  
**Clasificación:** Noticias e Información  
**Sub-Clasificación:** Noticias globales y actualidad

Zamora 3.0

#### 1. Cifras totales y promedios (Nacional)

MES - AÑO	NAVEGADORES UNICOS	VISITAS	PAGINAS
Julio - 2024	20.875	31.905	40.576
<b>PROMEDIO DIARIO</b>	<b>936</b>	<b>1.029</b>	<b>1.309</b>
<b>PROMEDIO LUNES-VIERNES</b>	<b>1.098</b>	<b>1.205</b>	<b>1.524</b>
<b>PROMEDIO SABADO-DOMINGO</b>	<b>469</b>	<b>524</b>	<b>690</b>
<b>PAGINAS / VISITAS</b>	<b>1,27</b>		
<b>DURACION MEDIA VISITAS</b>	<b>0:01:13</b>		
<b>TIEMPO INTERACCIÓN MEDIO</b>	<b>0:00:39</b>		

#### 2. Secciones (Nacional)

	PAGINAS	%
<b>HOME</b>	6.323	15.58 %
<b>RESTO</b>	34.253	84.42 %

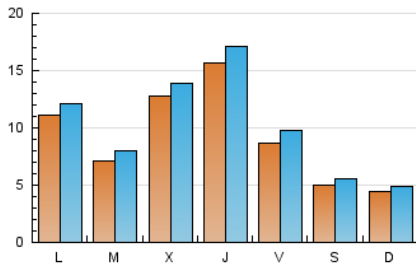
#### 3. Por día del mes (Nacional)

Día	N. únicos	Visitas	Páginas	Día	N. únicos	Visitas	Páginas	Día	N. únicos	Visitas	Páginas
1	1.019	1.131	1.629	11	599	699	950	21	456	498	671
2	1.268	1.398	1.788	12	733	831	1.220	22	620	684	863
3	3.305	3.480	4.140	13	407	463	615	23	490	564	747
4	1.566	1.778	2.344	14	363	417	589	24	798	884	1.152
5	804	900	1.309	15	1.235	1.352	1.651	25	3.297	3.435	3.861
6	651	717	923	16	606	693	951	26	1.238	1.385	1.716
7	556	613	808	17	705	799	1.092	27	468	542	670
8	859	985	1.301	18	808	910	1.177	28	382	431	576
9	587	664	897	19	683	775	1.031	29	1.828	1.925	2.165
10	1.089	1.197	1.503	20	465	510	664	30	621	676	829
								31	502	569	744

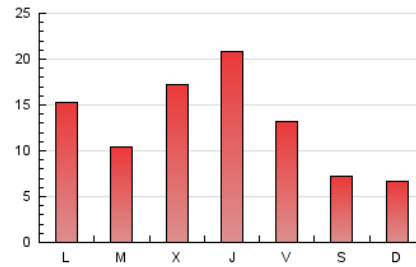
### 4. Gráficas (Nacional)

#### 4.1 Por día de la semana (promedio)

N. únicos / Visitas (x 100)

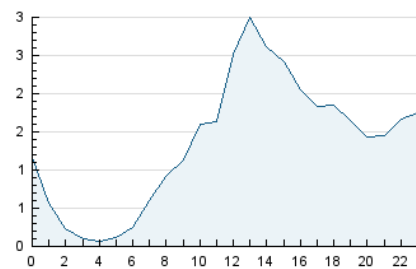


Páginas (x 100)

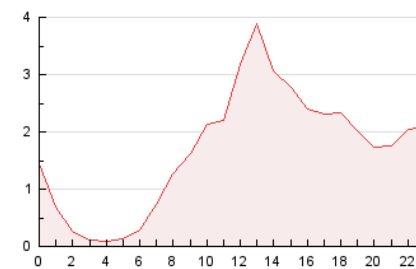


#### 4.2 Por franja horaria (promedio)

Visitas\_ (x 1000)

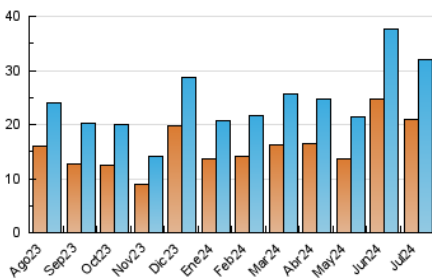


Páginas (x 1000)

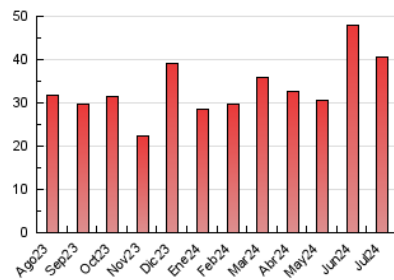


#### 4.3 Por meses

N. únicos / Visitas (x 1000)



Páginas (x 1000)



## 5. Observaciones

Este Medio Electrónico de Comunicación ha sido medido por la herramienta Google Analytics de Google (GA4)

## 6. Definiciones básicas (Para más información ver Normas Técnicas para el Control de los Medios Electrónicos de Comunicación)

### Página Vista:

Conjunto de ficheros enviado a un usuario como resultado de una petición del mismo recibida por el servidor. Cuando la página está formada por varios marcos (frames), el conjunto de los mismos tendrá, a efectos de cómputo, la consideración de una página unitaria.

### Visita:

Una secuencia ininterrumpida de páginas servidas a un usuario válido. Si dicho usuario no realiza peticiones de páginas en un periodo de tiempo (30 min) la siguiente petición constituirá el inicio de una nueva visita.

### Navegador Único:

Total de combinaciones únicas de una dirección IP y un identificador adicional. Los medios pueden utilizar cookies o el Identificador de Alta de registro.

### Duración Página Vista:

Tiempo acumulado en segundos de todas las páginas vistas (en visitas de dos o más páginas vistas), dividido por el número total de páginas vistas.

### Duración Visita:

Tiempo en segundos de todas las visitas de dos o más páginas vistas, dividido por el número total de visitas de dos o más páginas vistas.

### Tráfico nacional:

Audiencia/difusión correspondiente a España medida en base a los datos de las direcciones IP registradas por el sistema de medición.

## 7. Opinión

De OJDinteractiva, la división de INFORMACIÓN Y CONTROL DE PUBLICACIONES S.A.:

Hemos examinado la información facilitada por el editor del medio electrónico para el periodo que comprende la presente certificación.

Nuestro examen se ha realizado de acuerdo con las normas y procedimientos establecidos en las Normas Técnicas para el Control de los Medios Electrónicos de Comunicación.

En nuestra opinión, la presente acta presenta razonablemente la difusión/audiencia registrada por este medio electrónico.

### ADVERTENCIA:

El trabajo de OJDinteractiva, la división de INFORMACIÓN Y CONTROL DE PUBLICACIONES S.A (INTROL) se limita a la realización de pruebas para la revisión de los datos de recuento suministrados por el editor con la finalidad de expresar una opinión sobre la razonabilidad de dichos datos de acuerdo con las Normas Técnicas para el control de los MEC.

Por tanto, INTROL no acepta responsabilidad alguna por las inexactitudes o errores que puedan existir en los datos de recuento. Tampoco acepta ninguna responsabilidad por la falsedad en los datos de recuento recibidos del editor, ni por otros datos de medición que no están incluidos en el análisis.

Agosto - 2024

OJDinteractiva