



INFORMACION Y CONTROL DE PUBLICACIONES, S.A.

Velázquez, 46, 1ª Drcha - Tel. 91 435 00 32 Fax 91 435 96 05 - 28001 - MADRID
Av. Diagonal 497, 5a planta - Tel 93 439 24 18 Fax 93 419 25 34 - 08029 - BARCELONA

Título: ELCORREODEBURGOS.COM
URL Primaria: http://www.elcorreodeburgos.com
Editor: Burgos Publicaciones, S.A.
Domicilio: Avda. de la Paz, Nº28 - Entreplanta
Ciudad: 09004 BURGOS
Teléfono: -
Fax: -
E-mail:
Clasificación: Noticias e Información
Sub-Clasificación: Noticias globales y actualidad

EL CORREO DE BURGOS

1. Cifras totales y promedios (Nacional e Internacional)

MES - AÑO	NAVEGADORES UNICOS	VISITAS	PAGINAS
Mayo - 2024	433.081	840.752	2.095.018
PROMEDIO DIARIO	23.970	27.121	67.581
PROMEDIO LUNES-VIERNES	23.553	26.605	57.870
PROMEDIO SABADO-DOMINGO	25.170	28.604	95.502
PAGINAS / VISITAS	2,49		
DURACION MEDIA VISITAS	0:01:59		
TIEMPO INTERACCIÓN MEDIO	0:01:26		

2. Secciones (Nacional e Internacional)

	PAGINAS	%
HOME	229.168	10.94 %
RESTO	1.865.850	89.06 %

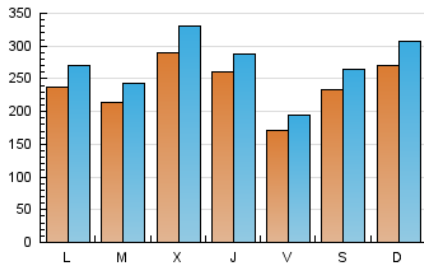
3. Por día del mes (Nacional e Internacional)

Día	N. únicos	Visitas	Páginas	Día	N. únicos	Visitas	Páginas	Día	N. únicos	Visitas	Páginas
1	32.881	37.947	56.437	11	24.059	26.773	147.996	21	15.907	18.011	43.353
2	25.269	28.309	42.582	12	19.823	23.365	91.978	22	19.804	22.393	36.161
3	16.502	18.788	30.699	13	19.064	21.904	57.807	23	16.975	18.896	47.161
4	17.417	19.416	35.111	14	21.919	25.049	46.388	24	14.112	16.598	74.551
5	30.153	33.702	60.993	15	48.414	55.506	76.441	25	30.010	35.479	71.893
6	28.305	32.400	57.254	16	53.246	57.600	84.347	26	33.155	37.383	233.812
7	24.244	27.313	41.856	17	25.210	27.716	42.560	27	27.302	30.906	207.255
8	27.428	31.070	44.063	18	21.597	24.211	47.560	28	23.606	26.870	65.133
9	18.628	20.482	33.834	19	25.147	28.501	74.676	29	16.018	17.996	36.517
10	15.106	17.366	49.410	20	20.099	23.147	78.770	30	16.579	18.608	45.081
								31	15.092	17.047	33.339

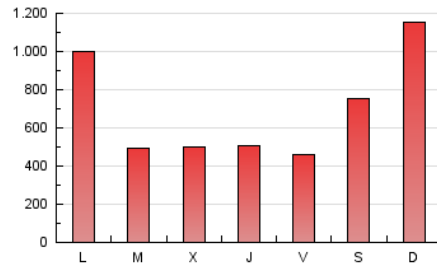
4. Gráficas (Nacional e Internacional)

4.1 Por día de la semana (promedio)

N. únicos / Visitas (x 100)

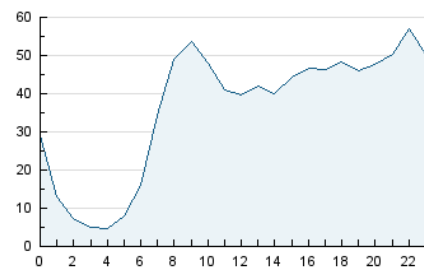


Páginas (x 100)

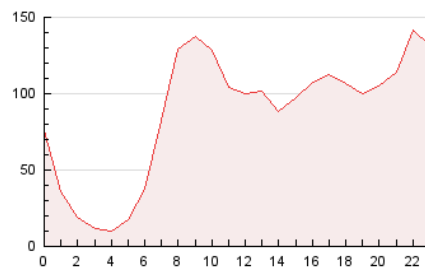


4.2 Por franja horaria (promedio)

Visitas_ (x 1000)

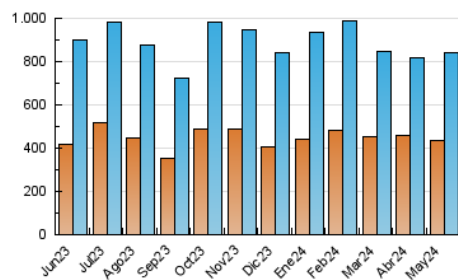


Páginas (x 1000)

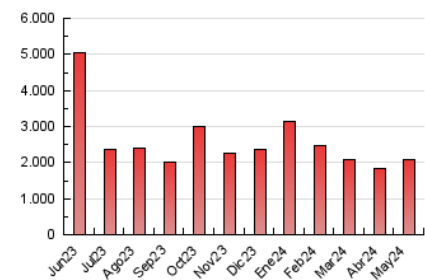


4.3 Por meses

N. únicos / Visitas (x 1000)



Páginas (x 1000)





INFORMACION Y CONTROL DE PUBLICACIONES, S.A.

Velázquez, 46, 1ª Drcha - Tel. 91 435 00 32 Fax 91 435 96 05 - 28001 - MADRID
Av. Diagonal 497, 5a planta - Tel 93 439 24 18 Fax 93 419 25 34 - 08029 - BARCELONA

Anexo - Tráfico Nacional

Título: ELCORREODEBURGOS.COM
URL Primaria: http://www.elcorreodeburgos.com
Editor: Burgos Publicaciones, S.A.
Domicilio: Avda. de la Paz, Nº28 - Entreplanta
Ciudad: 09004 BURGOS
Teléfono: -
Fax: -
E-mail:
Clasificación: Noticias e Información
Sub-Clasificación: Noticias globales y actualidad

EL CORREO DE BURGOS

1. Cifras totales y promedios (Nacional)

MES - AÑO	NAVEGADORES UNICOS	VISITAS	PAGINAS
Mayo - 2024	405.639	808.031	2.044.580
PROMEDIO DIARIO	22.990	26.066	65.954
PROMEDIO LUNES-VIERNES	22.543	25.509	56.218
PROMEDIO SABADO-DOMINGO	24.274	27.667	93.945
PAGINAS / VISITAS	2,53		
DURACION MEDIA VISITAS	0:02:01		
TIEMPO INTERACCIÓN MEDIO	0:01:29		

2. Secciones (Nacional)

	PAGINAS	%
HOME	224.488	10.98 %
RESTO	1.820.092	89.02 %

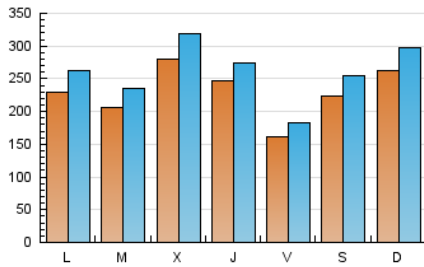
3. Por día del mes (Nacional)

Día	N. únicos	Visitas	Páginas	Día	N. únicos	Visitas	Páginas	Día	N. únicos	Visitas	Páginas
1	32.247	37.116	55.309	11	23.460	26.149	146.995	21	15.203	17.327	42.183
2	24.525	27.592	41.302	12	19.138	22.531	90.834	22	18.971	21.476	34.863
3	15.894	18.020	29.642	13	18.313	20.982	56.494	23	16.017	17.983	45.982
4	16.848	18.811	34.211	14	21.164	24.182	45.133	24	13.485	15.790	72.956
5	29.546	32.985	59.899	15	46.820	53.215	74.120	25	29.354	34.863	70.656
6	27.518	31.547	55.945	16	48.946	53.595	78.363	26	32.402	36.619	231.531
7	23.430	26.544	40.779	17	22.838	25.079	39.170	27	26.411	30.196	204.360
8	26.724	30.360	42.983	18	19.740	22.407	45.073	28	22.770	26.000	63.851
9	18.036	19.753	32.856	19	23.707	26.968	72.364	29	15.292	17.187	35.390
10	14.410	16.660	48.330	20	19.216	21.992	77.040	30	15.920	17.864	43.757
								31	14.334	16.238	32.209

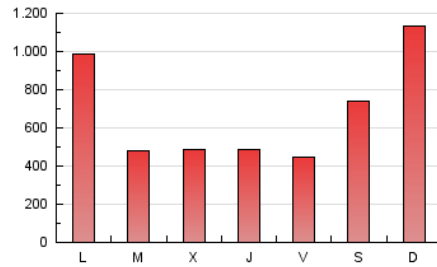
4. Gráficas (Nacional)

4.1 Por día de la semana (promedio)

N. únicos / Visitas (x 100)

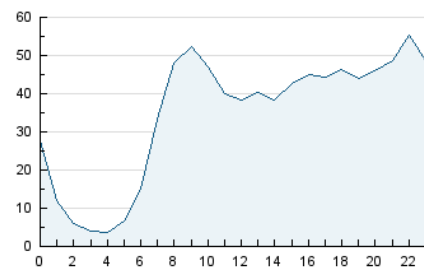


Páginas (x 100)

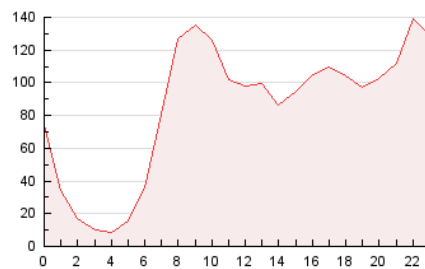


4.2 Por franja horaria (promedio)

Visitas_ (x 1000)

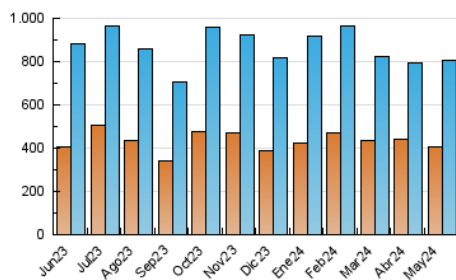


Páginas (x 1000)

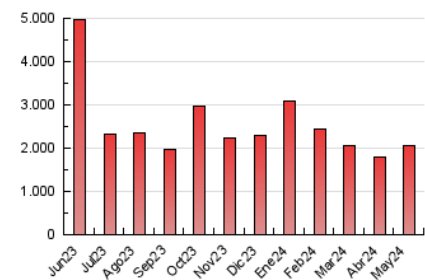


4.3 Por meses

N. únicos / Visitas (x 1000)



Páginas (x 1000)



5. Observaciones

Este Medio Electrónico de Comunicación ha sido medido por la herramienta Google Analytics de Google (GA4)

6. Definiciones básicas (Para más información ver Normas Técnicas para el Control de los Medios Electrónicos de Comunicación)

Página Vista:

Conjunto de ficheros enviado a un usuario como resultado de una petición del mismo recibida por el servidor. Cuando la página está formada por varios marcos (frames), el conjunto de los mismos tendrá, a efectos de cómputo, la consideración de una página unitaria.

Visita:

Una secuencia ininterrumpida de páginas servidas a un usuario válido. Si dicho usuario no realiza peticiones de páginas en un periodo de tiempo (30 min) la siguiente petición constituirá el inicio de una nueva visita.

Navegador Único:

Total de combinaciones únicas de una dirección IP y un identificador adicional. Los medios pueden utilizar cookies o el Identificador de Alta de registro.

Duración Página Vista:

Tiempo acumulado en segundos de todas las páginas vistas (en visitas de dos o más páginas vistas), dividido por el número total de páginas vistas.

Duración Visita:

Tiempo en segundos de todas las visitas de dos o más páginas vistas, dividido por el número total de visitas de dos o más páginas vistas.

Tráfico nacional:

Audiencia/difusión correspondiente a España medida en base a los datos de las direcciones IP registradas por el sistema de medición.

7. Opinión

De OJDinteractiva, la división de INFORMACIÓN Y CONTROL DE PUBLICACIONES S.A.:

Hemos examinado la información facilitada por el editor del medio electrónico para el periodo que comprende la presente certificación.

Nuestro examen se ha realizado de acuerdo con las normas y procedimientos establecidos en las Normas Técnicas para el Control de los Medios Electrónicos de Comunicación.

En nuestra opinión, la presente acta presenta razonablemente la difusión/audiencia registrada por este medio electrónico.

ADVERTENCIA:

El trabajo de OJDinteractiva, la división de INFORMACIÓN Y CONTROL DE PUBLICACIONES S.A (INTROL) se limita a la realización de pruebas para la revisión de los datos de recuento suministrados por el editor con la finalidad de expresar una opinión sobre la razonabilidad de dichos datos de acuerdo con las Normas Técnicas para el control de los MEC.

Por tanto, INTROL no acepta responsabilidad alguna por las inexactitudes o errores que puedan existir en los datos de recuento. Tampoco acepta ninguna responsabilidad por la falsedad en los datos de recuento recibidos del editor, ni por otros datos de medición que no están incluidos en el análisis.

Junio - 2024

OJDinteractiva