



## INFORMACION Y CONTROL DE PUBLICACIONES, S.A.

Velázquez, 46, 1º Drcha - Tel. 91 435 00 32 Fax 91 435 96 05 - 28001 - MADRID  
Av. Diagonal 497, 5a planta - Tel 93 439 24 18 Fax 93 419 25 34 - 08029 - BARCELONA

**Título:** JUNIOR-REPORT.MEDIA  
**URL Primaria:** http://www.junior-report.media  
**Editor:** Blue Globe Media, S.L.  
**Domicilio:** Casp, 54, 1-1  
**Ciudad:** 08010 BARCELONA  
**Teléfono:** 933429430  
**Fax:**  
**E-mail:**  
**Clasificación:** Noticias e Información  
**Sub-Clasificación:** Noticias de interés especial

**JUNIOR REPORT**  
| El diario para jóvenes lectores |

### 1. Cifras totales y promedios (Nacional e Internacional)

MES - AÑO	NAVEGADORES UNICOS	VISITAS	PAGINAS
Noviembre - 2023	31.574	47.942	80.480
<b>PROMEDIO DIARIO</b>	<b>1.323</b>	<b>1.598</b>	<b>2.683</b>
<b>PROMEDIO LUNES-VIERNES</b>	1.567	1.907	3.236
<b>PROMEDIO SABADO-DOMINGO</b>	653	750	1.162
<b>PAGINAS / VISITAS</b>	1,68		
<b>DURACION MEDIA VISITAS</b>	0:04:16		
<b>TIEMPO INTERACCIÓN MEDIO</b>	0:02:19		

### 2. Secciones (Nacional e Internacional)

	PAGINAS	%
<b>HOME</b>	9.963	12.38 %
<b>RESTO</b>	70.517	87.62 %

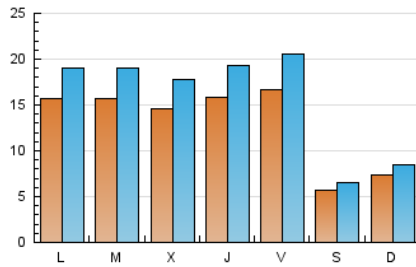
### 3. Por día del mes (Nacional e Internacional)

Día	N. únicos	Visitas	Páginas	Día	N. únicos	Visitas	Páginas	Día	N. únicos	Visitas	Páginas
1	790	930	1.218	11	638	737	1.241	21	1.548	1.888	3.284
2	1.623	2.033	3.133	12	739	837	1.502	22	1.477	1.784	3.604
3	1.618	1.975	2.825	13	1.810	2.201	4.013	23	1.439	1.757	2.954
4	513	597	802	14	1.660	2.028	3.493	24	1.638	2.052	3.175
5	763	888	1.323	15	1.811	2.176	4.573	25	544	611	944
6	1.545	1.883	3.482	16	1.767	2.136	3.964	26	689	782	1.198
7	1.621	1.982	3.392	17	1.778	2.157	3.002	27	1.384	1.677	2.504
8	1.665	1.996	3.469	18	559	640	913	28	1.432	1.727	2.767
9	1.650	1.930	3.049	19	776	907	1.376	29	1.564	1.974	3.576
10	1.651	2.011	3.075	20	1.556	1.850	3.342	30	1.456	1.796	3.287

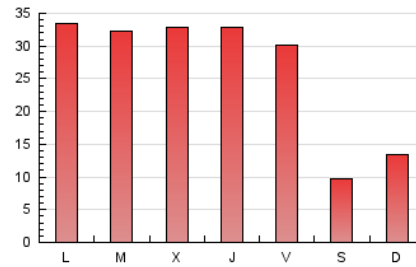
#### 4. Gráficas (Nacional e Internacional)

##### 4.1 Por día de la semana (promedio)

N. únicos / Visitas (x 100)



Páginas (x 100)



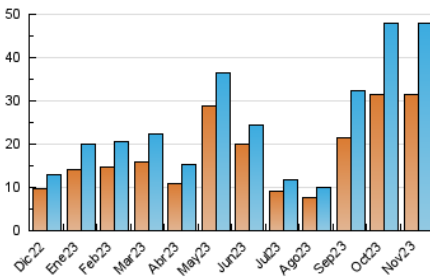
##### 4.2 Por franja horaria (promedio)

Visitas\_ (x 1000)

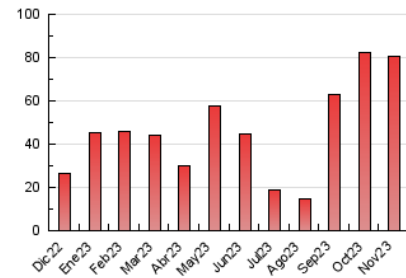
Páginas (x 1000)

##### 4.3 Por meses

N. únicos / Visitas (x 1000)



Páginas (x 1000)





## INFORMACION Y CONTROL DE PUBLICACIONES, S.A.

Velázquez, 46, 1ª Drcha - Tel. 91 435 00 32 Fax 91 435 96 05 - 28001 - MADRID  
 Av. Diagonal 497, 5a planta - Tel 93 439 24 18 Fax 93 419 25 34 - 08029 - BARCELONA

### Anexo - Tráfico Nacional

**Título:** JUNIOR-REPORT.MEDIA  
**URL Primaria:** http://www.junior-report.media  
**Editor:** Blue Globe Media, S.L.  
**Domicilio:** Casp, 54, 1-1  
**Ciudad:** 08010 BARCELONA  
**Teléfono:** 933429430  
**Fax:**  
**E-mail:**  
**Clasificación:** Noticias e Información  
**Sub-Clasificación:** Noticias de interés especial



#### 1. Cifras totales y promedios (Nacional)

MES - AÑO	NAVEGADORES UNICOS	VISITAS	PAGINAS
Noviembre - 2023	22.828	36.795	67.107
<b>PROMEDIO DIARIO</b>	<b>997</b>	<b>1.227</b>	<b>2.237</b>
<b>PROMEDIO LUNES-VIERNES</b>	<b>1.200</b>	<b>1.488</b>	<b>2.730</b>
<b>PROMEDIO SABADO-DOMINGO</b>	<b>437</b>	<b>508</b>	<b>881</b>
<b>PAGINAS / VISITAS</b>	<b>1,82</b>		
<b>DURACION MEDIA VISITAS</b>	<b>0:04:43</b>		
<b>TIEMPO INTERACCIÓN MEDIO</b>	<b>0:02:49</b>		

#### 2. Secciones (Nacional)

	PAGINAS	%
<b>HOME</b>	9.400	14.01 %
<b>RESTO</b>	57.707	85.99 %

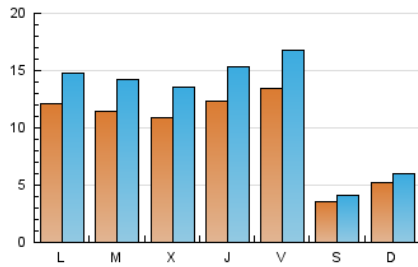
#### 3. Por día del mes (Nacional)

Día	N. únicos	Visitas	Páginas	Día	N. únicos	Visitas	Páginas	Día	N. únicos	Visitas	Páginas
1	531	652	923	11	410	473	868	21	1.139	1.424	2.760
2	1.357	1.722	2.764	12	511	588	1.205	22	1.075	1.327	3.028
3	1.313	1.636	2.420	13	1.359	1.664	3.385	23	1.095	1.363	2.502
4	332	394	570	14	1.189	1.486	2.787	24	1.357	1.737	2.800
5	540	641	1.052	15	1.355	1.660	3.872	25	352	405	692
6	1.214	1.506	3.031	16	1.318	1.618	3.364	26	464	534	927
7	1.200	1.493	2.813	17	1.341	1.661	2.405	27	1.027	1.278	2.040
8	1.271	1.548	2.944	18	332	375	625	28	1.050	1.284	2.203
9	1.263	1.494	2.513	19	552	651	1.112	29	1.229	1.585	3.110
10	1.343	1.658	2.625	20	1.228	1.468	2.905	30	1.156	1.470	2.862

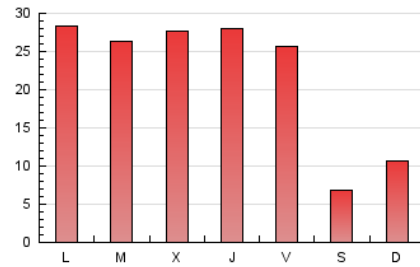
#### 4. Gráficas (Nacional)

##### 4.1 Por día de la semana (promedio)

N. únicos / Visitas (x 100)



Páginas (x 100)



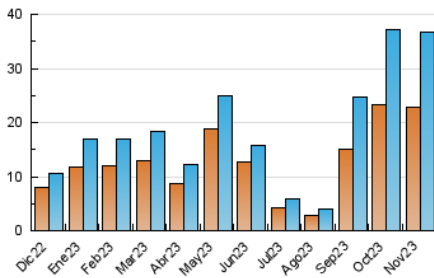
##### 4.2 Por franja horaria (promedio)

Visitas\_ (x 1000)

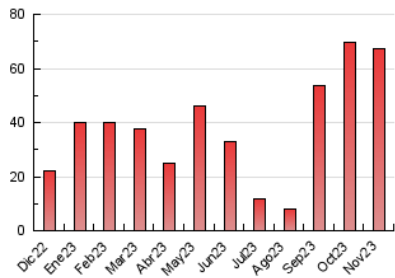
Páginas (x 1000)

##### 4.3 Por meses

N. únicos / Visitas (x 1000)



Páginas (x 1000)



## 5. Observaciones

Este Medio Electrónico de Comunicación ha sido medido por la herramienta Google Analytics de Google (GA4)

## 6. Definiciones básicas (Para más información ver Normas Técnicas para el Control de los Medios Electrónicos de Comunicación)

### Página Vista:

Conjunto de ficheros enviado a un usuario como resultado de una petición del mismo recibida por el servidor. Cuando la página está formada por varios marcos (frames), el conjunto de los mismos tendrá, a efectos de cómputo, la consideración de una página unitaria.

### Visita:

Una secuencia ininterrumpida de páginas servidas a un usuario válido. Si dicho usuario no realiza peticiones de páginas en un periodo de tiempo (30 min) la siguiente petición constituirá el inicio de una nueva visita.

### Navegador Único:

Total de combinaciones únicas de una dirección IP y un identificador adicional. Los medios pueden utilizar cookies o el Identificador de Alta de registro.

### Duración Página Vista:

Tiempo acumulado en segundos de todas las páginas vistas (en visitas de dos o más páginas vistas), dividido por el número total de páginas vistas.

### Duración Visita:

Tiempo en segundos de todas las visitas de dos o más páginas vistas, dividido por el número total de visitas de dos o más páginas vistas.

### Tráfico nacional:

Audiencia/difusión correspondiente a España medida en base a los datos de las direcciones IP registradas por el sistema de medición.

## 7. Opinión

De OJDinteractiva, la división de INFORMACIÓN Y CONTROL DE PUBLICACIONES S.A.:

Hemos examinado la información facilitada por el editor del medio electrónico para el periodo que comprende la presente certificación.

Nuestro examen se ha realizado de acuerdo con las normas y procedimientos establecidos en las Normas Técnicas para el Control de los Medios Electrónicos de Comunicación.

En nuestra opinión, la presente acta presenta razonablemente la difusión/audiencia registrada por este medio electrónico.

### ADVERTENCIA:

El trabajo de OJDinteractiva, la división de INFORMACIÓN Y CONTROL DE PUBLICACIONES S.A (INTROL) se limita a la realización de pruebas para la revisión de los datos de recuento suministrados por el editor con la finalidad de expresar una opinión sobre la razonabilidad de dichos datos de acuerdo con las Normas Técnicas para el control de los MEC.

Por tanto, INTROL no acepta responsabilidad alguna por las inexactitudes o errores que puedan existir en los datos de recuento. Tampoco acepta ninguna responsabilidad por la falsedad en los datos de recuento recibidos del editor, ni por otros datos de medición que no están incluidos en el análisis.

Diciembre - 2023

OJDinteractiva