



## INFORMACION Y CONTROL DE PUBLICACIONES, S.A.

Velázquez, 46, 1º Drcha - Tel. 91 435 00 32 Fax 91 435 96 05 - 28001 - MADRID  
Av. Diagonal 497, 5a planta - Tel 93 439 24 18 Fax 93 419 25 34 - 08029 - BARCELONA

**Título:** SEGOVIAUDAZ.ES  
**URL Primaria:** https://segoviaudaz.es/  
**Editor:** Audacia Comunicación, S.L.  
**Domicilio:** Calle San Agustín nº 19 3C  
**Ciudad:** 40001 SEGOVIA  
**Teléfono:** 921437130  
**Fax:**  
**E-mail:**  
**Clasificación:** Noticias e Información  
**Sub-Clasificación:** Noticias globales y actualidad

segoviauda.es  
EL PERIÓDICO DIGITAL DE SEGOVIA

### 1. Cifras totales y promedios (Nacional e Internacional)

MES - AÑO	NAVEGADORES UNICOS	VISITAS	PAGINAS
Julio - 2024	228.216	564.155	712.274
<b>PROMEDIO DIARIO</b>	<b>16.157</b>	<b>18.199</b>	<b>22.977</b>
<b>PROMEDIO LUNES-VIERNES</b>	17.644	20.043	25.455
<b>PROMEDIO SABADO-DOMINGO</b>	11.881	12.895	15.850
<b>PAGINAS / VISITAS</b>	1,26		
<b>DURACION MEDIA VISITAS</b>	0:01:31		
<b>TIEMPO INTERACCIÓN MEDIO</b>	0:01:44		

### 2. Secciones (Nacional e Internacional)

	PAGINAS	%
<b>HOME</b>	28.681	4.03 %
<b>RESTO</b>	683.593	95.97 %

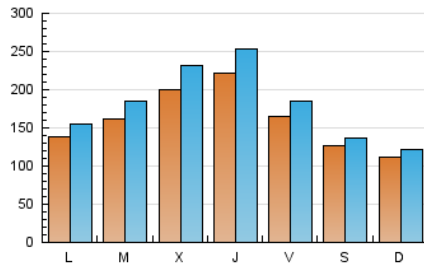
### 3. Por día del mes (Nacional e Internacional)

Día	N. únicos	Visitas	Páginas	Día	N. únicos	Visitas	Páginas	Día	N. únicos	Visitas	Páginas
1	22.285	25.493	33.479	11	25.147	28.645	36.021	21	17.399	18.551	21.548
2	32.844	37.980	49.642	12	24.980	27.658	35.702	22	12.178	13.642	17.046
3	49.548	57.932	75.238	13	13.684	15.330	19.398	23	13.789	15.995	19.628
4	24.467	27.322	35.070	14	6.359	6.943	8.848	24	17.291	19.627	24.349
5	12.668	14.199	17.485	15	18.481	20.484	24.371	25	18.346	21.258	27.181
6	9.418	9.940	12.841	16	12.718	13.721	17.115	26	15.879	17.825	22.469
7	7.193	7.940	9.598	17	12.717	14.515	18.433	27	8.911	9.878	11.988
8	5.948	6.567	8.513	18	20.937	23.990	30.740	28	13.648	15.196	19.257
9	8.101	9.438	11.598	19	12.734	14.065	18.241	29	10.616	11.601	14.731
10	13.139	15.482	19.114	20	18.435	19.382	23.320	30	13.484	15.034	18.684
								31	7.525	8.522	10.626

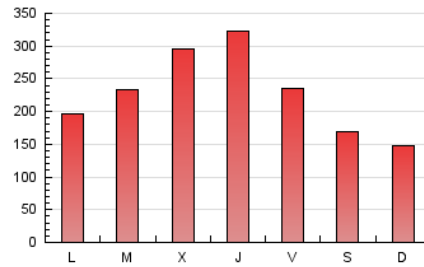
#### 4. Gráficas (Nacional e Internacional)

##### 4.1 Por día de la semana (promedio)

N. únicos / Visitas (x 100)



Páginas (x 100)

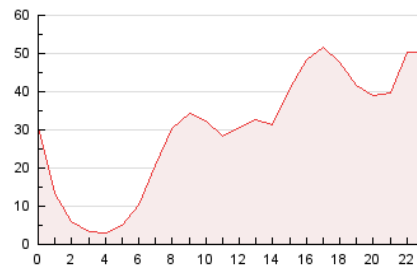


##### 4.2 Por franja horaria (promedio)

Visitas\_ (x 1000)

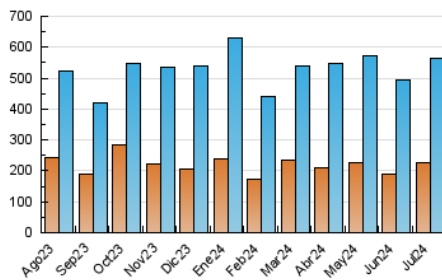


Páginas (x 1000)

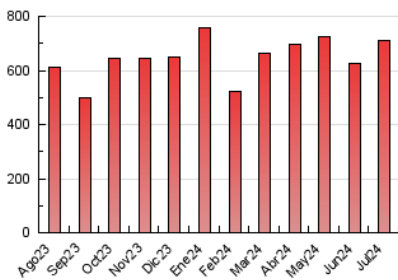


##### 4.3 Por meses

N. únicos / Visitas (x 1000)



Páginas (x 1000)





## INFORMACION Y CONTROL DE PUBLICACIONES, S.A.

Velázquez, 46, 1ª Drcha - Tel. 91 435 00 32 Fax 91 435 96 05 - 28001 - MADRID  
Av. Diagonal 497, 5a planta - Tel 93 439 24 18 Fax 93 419 25 34 - 08029 - BARCELONA

### Anexo - Tráfico Nacional

**Título:** SEGOVIAUDAZ.ES  
**URL Primaria:** https://segoviaudaz.es/  
**Editor:** Audacia Comunicación, S.L.  
**Domicilio:** Calle San Agustín nº 19 3C  
**Ciudad:** 40001 SEGOVIA  
**Teléfono:** 921437130  
**Fax:**  
**E-mail:**  
**Clasificación:** Noticias e Información  
**Sub-Clasificación:** Noticias globales y actualidad

segoviauda.es  
EL PERIÓDICO DIGITAL DE SEGOVIA

#### 1. Cifras totales y promedios (Nacional)

MES - AÑO	NAVEGADORES UNICOS	VISITAS	PAGINAS
Julio - 2024	225.304	559.460	706.347
<b>PROMEDIO DIARIO</b>	<b>16.012</b>	<b>18.047</b>	<b>22.785</b>
<b>PROMEDIO LUNES-VIERNES</b>	17.491	19.880	25.249
<b>PROMEDIO SABADO-DOMINGO</b>	11.760	12.778	15.702
<b>PAGINAS / VISITAS</b>	1,26		
<b>DURACION MEDIA VISITAS</b>	0:01:31		
<b>TIEMPO INTERACCIÓN MEDIO</b>	0:01:45		

#### 2. Secciones (Nacional)

	PAGINAS	%
<b>HOME</b>	28.190	3.99 %
<b>RESTO</b>	678.157	96.01 %

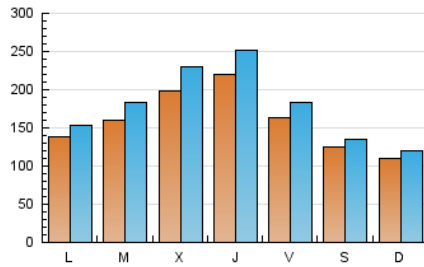
#### 3. Por día del mes (Nacional)

Día	N. únicos	Visitas	Páginas	Día	N. únicos	Visitas	Páginas	Día	N. únicos	Visitas	Páginas
1	22.160	25.301	33.279	11	25.004	28.474	35.805	21	17.241	18.400	21.354
2	32.662	37.754	49.392	12	24.794	27.485	35.468	22	11.978	13.496	16.844
3	49.329	57.699	74.877	13	13.543	15.211	19.223	23	13.597	15.802	19.419
4	24.207	27.071	34.768	14	6.276	6.868	8.737	24	17.172	19.498	24.147
5	12.539	14.072	17.334	15	18.358	20.306	24.186	25	18.132	21.066	26.965
6	9.303	9.848	12.721	16	12.601	13.542	16.938	26	15.670	17.649	22.245
7	7.094	7.829	9.472	17	12.604	14.359	18.247	27	8.799	9.759	11.869
8	5.852	6.495	8.398	18	20.764	23.784	30.464	28	13.552	15.092	19.112
9	7.993	9.362	11.451	19	12.610	13.870	18.002	29	10.460	11.465	14.551
10	12.987	15.331	18.915	20	18.271	19.219	23.128	30	13.388	14.928	18.545
								31	7.439	8.425	10.491

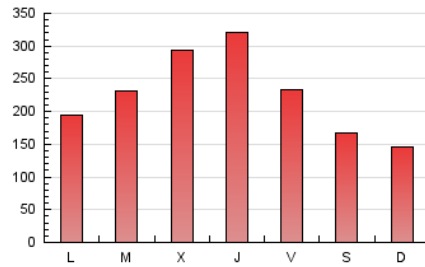
### 4. Gráficas (Nacional)

#### 4.1 Por día de la semana (promedio)

N. únicos / Visitas (x 100)



Páginas (x 100)



#### 4.2 Por franja horaria (promedio)

Visitas\_ (x 1000)

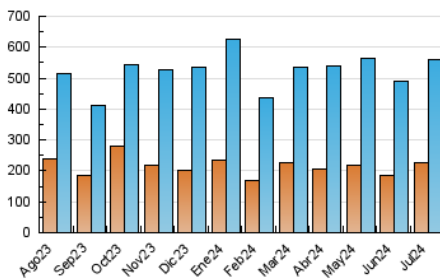


Páginas (x 1000)

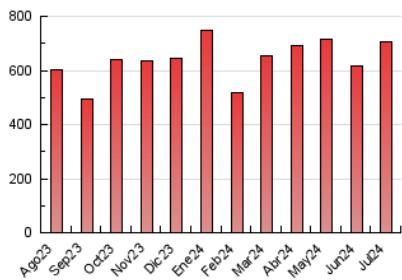


#### 4.3 Por meses

N. únicos / Visitas (x 1000)



Páginas (x 1000)



## 5. Observaciones

Este Medio Electrónico de Comunicación ha sido medido por la herramienta Google Analytics de Google (GA4)

## 6. Definiciones básicas (Para más información ver Normas Técnicas para el Control de los Medios Electrónicos de Comunicación)

### Página Vista:

Conjunto de ficheros enviado a un usuario como resultado de una petición del mismo recibida por el servidor. Cuando la página está formada por varios marcos (frames), el conjunto de los mismos tendrá, a efectos de cómputo, la consideración de una página unitaria.

### Visita:

Una secuencia ininterrumpida de páginas servidas a un usuario válido. Si dicho usuario no realiza peticiones de páginas en un periodo de tiempo (30 min) la siguiente petición constituirá el inicio de una nueva visita.

### Navegador Único:

Total de combinaciones únicas de una dirección IP y un identificador adicional. Los medios pueden utilizar cookies o el Identificador de Alta de registro.

### Duración Página Vista:

Tiempo acumulado en segundos de todas las páginas vistas (en visitas de dos o más páginas vistas), dividido por el número total de páginas vistas.

### Duración Visita:

Tiempo en segundos de todas las visitas de dos o más páginas vistas, dividido por el número total de visitas de dos o más páginas vistas.

### Tráfico nacional:

Audiencia/difusión correspondiente a España medida en base a los datos de las direcciones IP registradas por el sistema de medición.

## 7. Opinión

De OJDinteractiva, la división de INFORMACIÓN Y CONTROL DE PUBLICACIONES S.A.:

Hemos examinado la información facilitada por el editor del medio electrónico para el periodo que comprende la presente certificación.

Nuestro examen se ha realizado de acuerdo con las normas y procedimientos establecidos en las Normas Técnicas para el Control de los Medios Electrónicos de Comunicación.

En nuestra opinión, la presente acta presenta razonablemente la difusión/audiencia registrada por este medio electrónico.

### ADVERTENCIA:

El trabajo de OJDinteractiva, la división de INFORMACIÓN Y CONTROL DE PUBLICACIONES S.A (INTROL) se limita a la realización de pruebas para la revisión de los datos de recuento suministrados por el editor con la finalidad de expresar una opinión sobre la razonabilidad de dichos datos de acuerdo con las Normas Técnicas para el control de los MEC.

Por tanto, INTROL no acepta responsabilidad alguna por las inexactitudes o errores que puedan existir en los datos de recuento. Tampoco acepta ninguna responsabilidad por la falsedad en los datos de recuento recibidos del editor, ni por otros datos de medición que no están incluidos en el análisis.

Agosto - 2024

OJDinteractiva