



## INFORMACION Y CONTROL DE PUBLICACIONES, S.A.

Velázquez, 46, 1ª Drcha - Tel. 91 435 00 32 Fax 91 435 96 05 - 28001 - MADRID  
Av. Diagonal 497, 5a planta - Tel 93 439 24 18 Fax 93 419 25 34 - 08029 - BARCELONA

**Título:** SEGOVIAUDAZ.ES  
**URL Primaria:** https://segoviaudaz.es/  
**Editor:** Audacia Comunicación, S.L.  
**Domicilio:** Calle San Agustín nº 19 3C  
**Ciudad:** 40001 SEGOVIA  
**Teléfono:** 921437130  
**Fax:**  
**E-mail:**  
**Clasificación:** Noticias e Información  
**Sub-Clasificación:** Noticias globales y actualidad

segoviauda.es  
EL PERIÓDICO DIGITAL DE SEGOVIA

### 1. Cifras totales y promedios (Nacional e Internacional)

MES - AÑO	NAVEGADORES UNICOS	VISITAS	PAGINAS
Septiembre - 2024	274.482	620.097	800.644
<b>PROMEDIO DIARIO</b>	<b>18.650</b>	<b>20.670</b>	<b>26.688</b>
<b>PROMEDIO LUNES-VIERNES</b>	20.897	23.244	30.011
<b>PROMEDIO SABADO-DOMINGO</b>	13.407	14.664	18.934
<b>PAGINAS / VISITAS</b>	1,29		
<b>DURACION MEDIA VISITAS</b>	0:01:22		
<b>TIEMPO INTERACCIÓN MEDIO</b>	0:01:31		

### 2. Secciones (Nacional e Internacional)

	PAGINAS	%
<b>HOME</b>	26.892	3.36 %
<b>RESTO</b>	773.752	96.64 %

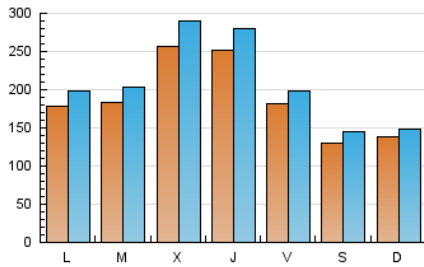
### 3. Por día del mes (Nacional e Internacional)

Día	N. únicos	Visitas	Páginas	Día	N. únicos	Visitas	Páginas	Día	N. únicos	Visitas	Páginas
<b>1</b>	14.448	15.885	20.206	<b>11</b>	14.141	15.428	19.506	<b>21</b>	12.308	13.645	17.490
<b>2</b>	17.789	20.994	26.337	<b>12</b>	10.708	11.857	15.825	<b>22</b>	27.093	28.428	37.546
<b>3</b>	14.368	15.348	19.877	<b>13</b>	7.996	8.594	11.803	<b>23</b>	18.231	19.090	25.643
<b>4</b>	21.717	25.919	33.487	<b>14</b>	8.393	9.371	12.185	<b>24</b>	20.819	22.557	28.830
<b>5</b>	14.910	16.623	21.429	<b>15</b>	10.128	11.190	13.928	<b>25</b>	47.752	52.118	67.504
<b>6</b>	33.054	35.781	45.626	<b>16</b>	25.910	29.281	37.764	<b>26</b>	45.383	48.238	64.173
<b>7</b>	25.586	29.017	37.283	<b>17</b>	18.648	21.675	27.942	<b>27</b>	9.797	10.745	14.093
<b>8</b>	11.813	12.486	15.999	<b>18</b>	19.349	22.471	29.013	<b>28</b>	5.484	5.967	7.946
<b>9</b>	13.222	14.766	18.346	<b>19</b>	29.728	35.394	44.709	<b>29</b>	5.410	5.991	7.822
<b>10</b>	19.545	22.027	27.467	<b>20</b>	21.975	23.918	31.573	<b>30</b>	13.792	15.293	19.292

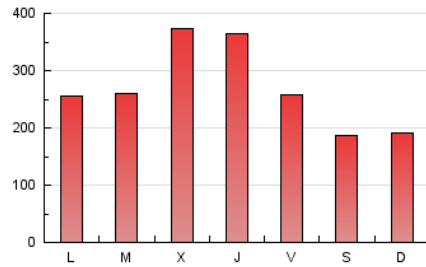
### 4. Gráficas (Nacional e Internacional)

#### 4.1 Por día de la semana (promedio)

N. únicos / Visitas (x 100)

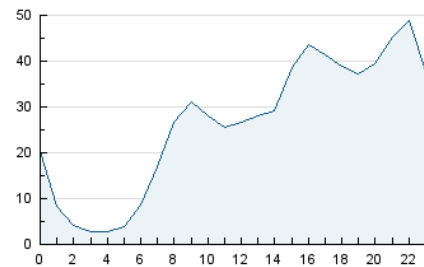


Páginas (x 100)

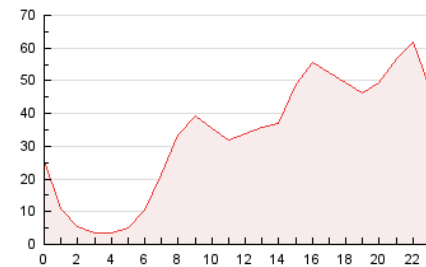


#### 4.2 Por franja horaria (promedio)

Visitas\_ (x 1000)

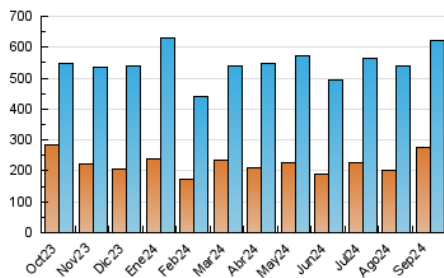


Páginas (x 1000)

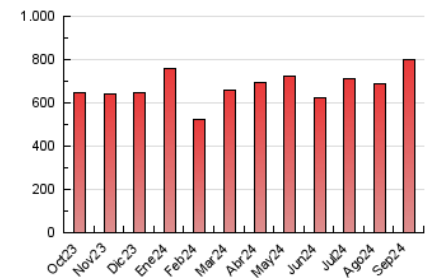


#### 4.3 Por meses

N. únicos / Visitas (x 1000)



Páginas (x 1000)





## INFORMACION Y CONTROL DE PUBLICACIONES, S.A.

Velázquez, 46, 1ª Drcha - Tel. 91 435 00 32 Fax 91 435 96 05 - 28001 - MADRID  
Av. Diagonal 497, 5a planta - Tel 93 439 24 18 Fax 93 419 25 34 - 08029 - BARCELONA

### Anexo - Tráfico Nacional

**Título:** SEGOVIAUDAZ.ES  
**URL Primaria:** https://segoviaudaz.es/  
**Editor:** Audacia Comunicación, S.L.  
**Domicilio:** Calle San Agustín nº 19 3C  
**Ciudad:** 40001 SEGOVIA  
**Teléfono:** 921437130  
**Fax:**  
**E-mail:**  
**Clasificación:** Noticias e Información  
**Sub-Clasificación:** Noticias globales y actualidad

segoviauda.es  
EL PERIÓDICO DIGITAL DE SEGOVIA

#### 1. Cifras totales y promedios (Nacional)

MES - AÑO	NAVEGADORES UNICOS	VISITAS	PAGINAS
Septiembre - 2024	270.243	614.126	793.421
<b>PROMEDIO DIARIO</b>	<b>18.485</b>	<b>20.471</b>	<b>26.447</b>
<b>PROMEDIO LUNES-VIERNES</b>	20.717	23.023	29.758
<b>PROMEDIO SABADO-DOMINGO</b>	13.278	14.516	18.723
<b>PAGINAS / VISITAS</b>	1,29		
<b>DURACION MEDIA VISITAS</b>	0:01:22		
<b>TIEMPO INTERACCIÓN MEDIO</b>	0:01:31		

#### 2. Secciones (Nacional)

	PAGINAS	%
<b>HOME</b>	26.340	3.32 %
<b>RESTO</b>	767.081	96.68 %

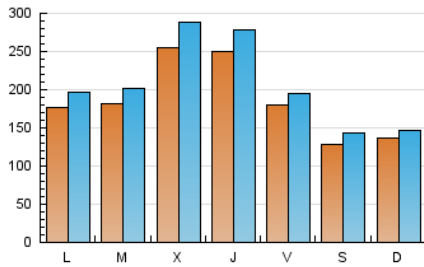
#### 3. Por día del mes (Nacional)

Día	N. únicos	Visitas	Páginas	Día	N. únicos	Visitas	Páginas	Día	N. únicos	Visitas	Páginas
<b>1</b>	14.320	15.774	20.023	<b>11</b>	13.968	15.247	19.324	<b>21</b>	12.233	13.509	17.322
<b>2</b>	17.639	20.794	26.158	<b>12</b>	10.623	11.713	15.610	<b>22</b>	26.893	28.211	37.055
<b>3</b>	14.260	15.219	19.682	<b>13</b>	7.874	8.479	11.503	<b>23</b>	18.021	18.825	25.370
<b>4</b>	21.553	25.682	33.206	<b>14</b>	8.295	9.270	12.051	<b>24</b>	20.578	22.319	28.597
<b>5</b>	14.762	16.427	21.208	<b>15</b>	10.006	11.053	13.759	<b>25</b>	47.543	52.035	67.279
<b>6</b>	32.592	35.186	45.131	<b>16</b>	25.752	29.053	37.511	<b>26</b>	45.220	47.993	63.940
<b>7</b>	25.366	28.750	36.908	<b>17</b>	18.474	21.475	27.657	<b>27</b>	9.678	10.620	13.962
<b>8</b>	11.683	12.347	15.853	<b>18</b>	19.227	22.289	28.825	<b>28</b>	5.403	5.873	7.840
<b>9</b>	13.056	14.503	17.996	<b>19</b>	29.517	35.054	44.278	<b>29</b>	5.305	5.856	7.692
<b>10</b>	19.328	21.781	27.221	<b>20</b>	21.780	23.670	31.328	<b>30</b>	13.614	15.119	19.132

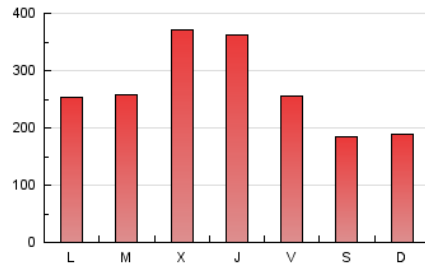
### 4. Gráficas (Nacional)

#### 4.1 Por día de la semana (promedio)

N. únicos / Visitas (x 100)

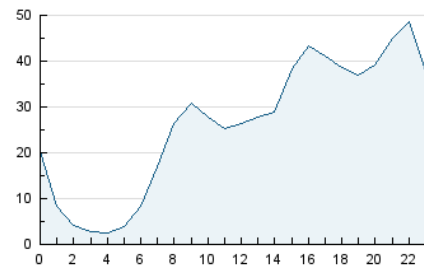


Páginas (x 100)

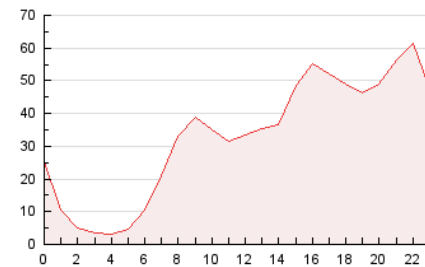


#### 4.2 Por franja horaria (promedio)

Visitas\_ (x 1000)

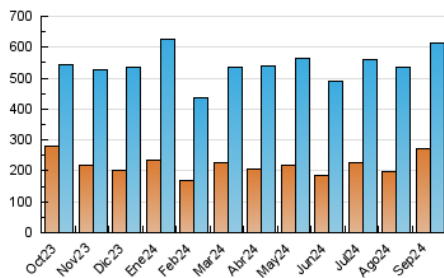


Páginas (x 1000)

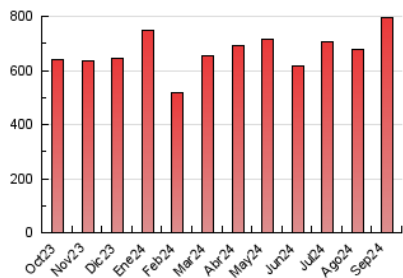


#### 4.3 Por meses

N. únicos / Visitas (x 1000)



Páginas (x 1000)



## 5. Observaciones

Este Medio Electrónico de Comunicación ha sido medido por la herramienta Google Analytics de Google (GA4).

## 6. Definiciones básicas (Para más información ver Normas Técnicas para el Control de los Medios Electrónicos de Comunicación)

### Página Vista:

Conjunto de ficheros enviado a un usuario como resultado de una petición del mismo recibida por el servidor. Cuando la página está formada por varios marcos (frames), el conjunto de los mismos tendrá, a efectos de cómputo, la consideración de una página unitaria.

### Visita:

Una secuencia ininterrumpida de páginas servidas a un usuario válido. Si dicho usuario no realiza peticiones de páginas en un periodo de tiempo (30 min) la siguiente petición constituirá el inicio de una nueva visita.

### Navegador Único:

Total de combinaciones únicas de una dirección IP y un identificador adicional. Los medios pueden utilizar cookies o el Identificador de Alta de registro.

### Duración Página Vista:

Tiempo acumulado en segundos de todas las páginas vistas (en visitas de dos o más páginas vistas), dividido por el número total de páginas vistas.

### Duración Visita:

Tiempo en segundos de todas las visitas de dos o más páginas vistas, dividido por el número total de visitas de dos o más páginas vistas.

### Tráfico nacional:

Audiencia/difusión correspondiente a España medida en base a los datos de las direcciones IP registradas por el sistema de medición.

## 7. Opinión

De OJDinteractiva, la división de INFORMACIÓN Y CONTROL DE PUBLICACIONES S.A.:

Hemos examinado la información facilitada por el editor del medio electrónico para el periodo que comprende la presente certificación.

Nuestro examen se ha realizado de acuerdo con las normas y procedimientos establecidos en las Normas Técnicas para el Control de los Medios Electrónicos de Comunicación.

En nuestra opinión, la presente acta presenta razonablemente la difusión/audiencia registrada por este medio electrónico.

### ADVERTENCIA:

El trabajo de OJDinteractiva, la división de INFORMACIÓN Y CONTROL DE PUBLICACIONES S.A (INTROL) se limita a la realización de pruebas para la revisión de los datos de recuento suministrados por el editor con la finalidad de expresar una opinión sobre la razonabilidad de dichos datos de acuerdo con las Normas Técnicas para el control de los MEC.

Por tanto, INTROL no acepta responsabilidad alguna por las inexactitudes o errores que puedan existir en los datos de recuento. Tampoco acepta ninguna responsabilidad por la falsedad en los datos de recuento recibidos del editor, ni por otros datos de medición que no están incluidos en el análisis.

Octubre - 2024

OJDinteractiva