



## INFORMACION Y CONTROL DE PUBLICACIONES, S.A.

Velázquez, 46, 1ª Drcha - Tel. 91 435 00 32 Fax 91 435 96 05 - 28001 - MADRID  
Av. Diagonal 497, 5a planta - Tel 93 439 24 18 Fax 93 419 25 34 - 08029 - BARCELONA

**Título:** ELDIARIO.ES - COMUNIDAD VALENCIANA  
**URL Primaria:** https://www.eldiario.es/comunitat-valenciana/  
**Editor:** Diario de Prensa Digital, S.L.  
**Domicilio:** Pilar de Zaragoza, 9  
**Ciudad:** 28028 MADRID  
**Teléfono:** 91 548 96 67  
**Fax:** 91 548 96 19  
**E-mail:**  
**Clasificación:** Noticias e Información  
**Sub-Clasificación:** Noticias globales y actualidad

### 1. Cifras totales y promedios (Nacional e Internacional)

MES - AÑO	NAVEGADORES UNICOS	VISITAS	PAGINAS
Mayo - 2024	1.150.131	2.040.020	2.286.488
<b>PROMEDIO DIARIO</b>	<b>62.237</b>	<b>65.807</b>	<b>73.758</b>
<b>PROMEDIO LUNES-VIERNES</b>	71.938	75.969	84.941
<b>PROMEDIO SABADO-DOMINGO</b>	34.346	36.590	41.605
<b>PAGINAS / VISITAS</b>	1,12		
<b>DURACION MEDIA VISITAS</b>	0:00:59		
<b>TIEMPO INTERACCIÓN MEDIO</b>	0:00:43		

### 2. Secciones (Nacional e Internacional)

	PAGINAS	%
<b>HOME</b>	57.651	2.52 %
<b>RESTO</b>	2.228.837	97.48 %

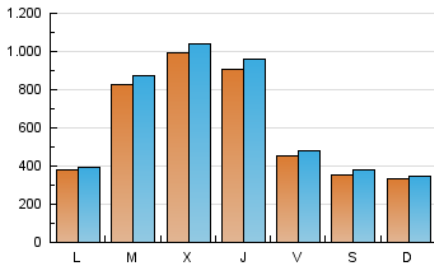
### 3. Por día del mes (Nacional e Internacional)

Día	N. únicos	Visitas	Páginas	Día	N. únicos	Visitas	Páginas	Día	N. únicos	Visitas	Páginas
1	205.532	211.670	240.453	11	47.582	52.699	59.379	21	92.763	96.669	105.875
2	193.338	198.703	217.170	12	33.788	36.335	41.772	22	87.751	92.837	98.854
3	38.998	41.077	48.026	13	20.633	21.472	25.392	23	59.175	62.556	71.118
4	42.382	45.846	51.427	14	113.010	118.372	129.550	24	29.069	30.770	35.759
5	50.752	51.971	59.399	15	70.342	74.177	82.598	25	21.906	22.959	26.202
6	50.598	51.978	59.841	16	53.693	59.914	67.624	26	16.533	17.983	20.629
7	63.679	68.809	77.159	17	68.708	74.597	84.390	27	28.553	30.252	34.352
8	80.932	86.129	97.739	18	30.260	31.765	35.935	28	60.200	65.290	72.694
9	63.544	68.380	75.182	19	31.566	33.165	38.098	29	50.725	55.484	59.747
10	48.327	51.605	59.721	20	52.636	54.611	62.300	30	81.919	89.268	99.463
								31	40.442	42.677	48.640

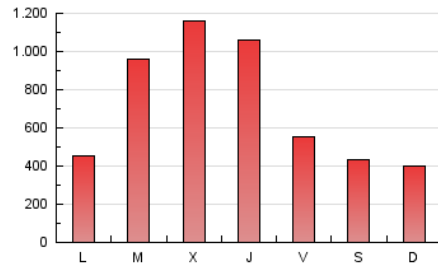
### 4. Gráficas (Nacional e Internacional)

#### 4.1 Por día de la semana (promedio)

N. únicos / Visitas (x 100)

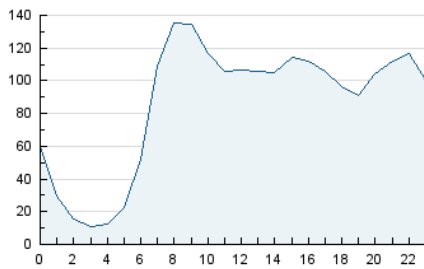


Páginas (x 100)

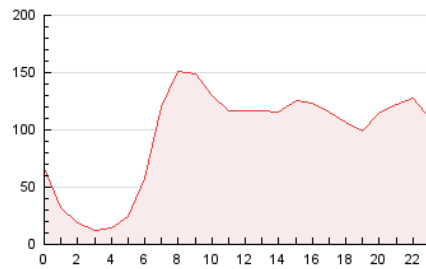


#### 4.2 Por franja horaria (promedio)

Visitas\_ (x 1000)

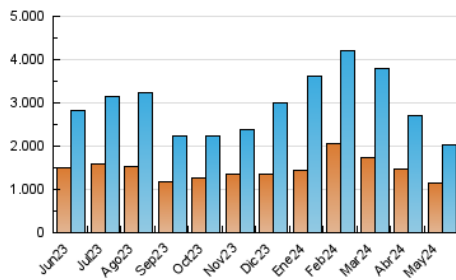


Páginas (x 1000)

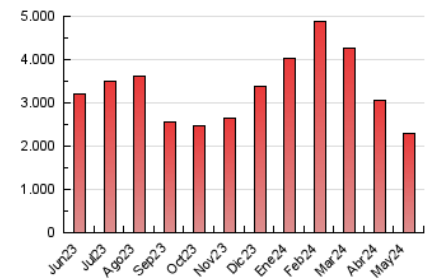


#### 4.3 Por meses

N. únicos / Visitas (x 1000)



Páginas (x 1000)





## INFORMACION Y CONTROL DE PUBLICACIONES, S.A.

Velázquez, 46, 1ª Drcha - Tel. 91 435 00 32 Fax 91 435 96 05 - 28001 - MADRID  
Av. Diagonal 497, 5a planta - Tel 93 439 24 18 Fax 93 419 25 34 - 08029 - BARCELONA

### Anexo - Tráfico Nacional

**Título:** ELDIARIO.ES - COMUNIDAD VALENCIANA  
**URL Primaria:** https://www.eldiario.es/comunitat-valenciana/  
**Editor:** Diario de Prensa Digital, S.L.  
**Domicilio:** Pilar de Zaragoza, 9  
**Ciudad:** 28028 MADRID  
**Teléfono:** 91 548 96 67  
**Fax:** 91 548 96 19  
**E-mail:**  
**Clasificación:** Noticias e Información  
**Sub-Clasificación:** Noticias globales y actualidad

#### 1. Cifras totales y promedios (Nacional)

MES - AÑO	NAVEGADORES UNICOS	VISITAS	PAGINAS
Mayo - 2024	1.122.024	2.002.396	2.227.547
<b>PROMEDIO DIARIO</b>	<b>61.163</b>	<b>64.593</b>	<b>71.856</b>
<b>PROMEDIO LUNES-VIERNES</b>	70.783	74.678	82.954
<b>PROMEDIO SABADO-DOMINGO</b>	33.507	35.601	39.951
<b>PAGINAS / VISITAS</b>	1,11		
<b>DURACION MEDIA VISITAS</b>	0:00:56		
<b>TIEMPO INTERACCIÓN MEDIO</b>	0:00:42		

#### 2. Secciones (Nacional)

	PAGINAS	%
<b>HOME</b>	54.976	2.47 %
<b>RESTO</b>	2.172.571	97.53 %

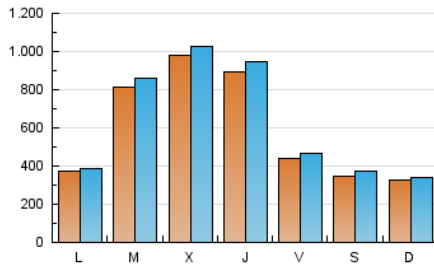
#### 3. Por día del mes (Nacional)

Día	N. únicos	Visitas	Páginas	Día	N. únicos	Visitas	Páginas	Día	N. únicos	Visitas	Páginas
1	204.266	210.617	237.818	11	46.572	51.651	57.473	21	91.730	95.695	104.307
2	192.091	196.965	214.385	12	32.840	35.265	40.040	22	86.752	91.280	97.265
3	37.788	39.547	45.499	13	19.656	20.588	23.581	23	58.124	61.486	69.465
4	41.471	44.658	49.250	14	111.666	117.128	127.366	24	28.210	29.853	34.370
5	49.769	50.674	57.115	15	69.095	72.728	80.437	25	21.225	22.166	24.998
6	49.570	50.885	57.669	16	52.797	59.010	65.984	26	15.986	17.229	19.615
7	62.555	67.357	74.618	17	67.424	73.384	82.165	27	27.451	28.991	32.622
8	79.179	84.208	95.137	18	29.353	30.856	34.487	28	59.008	63.734	70.914
9	62.348	66.793	73.045	19	30.836	32.312	36.633	29	49.347	53.893	57.871
10	47.305	50.264	58.065	20	51.362	53.323	60.566	30	80.680	88.168	97.568
								31	39.607	41.688	47.219

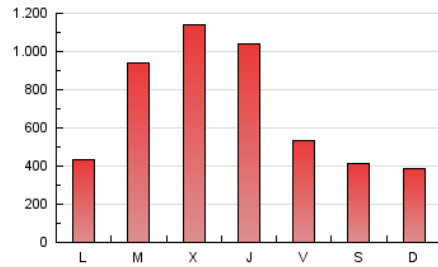
## 4. Gráficas (Nacional)

### 4.1 Por día de la semana (promedio)

N. únicos / Visitas (x 100)

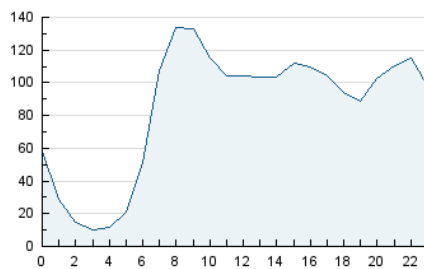


Páginas (x 100)

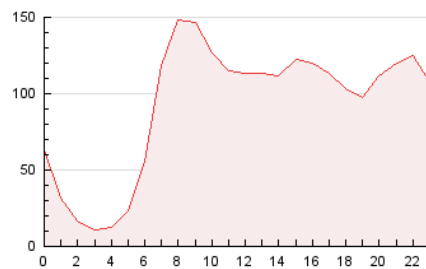


### 4.2 Por franja horaria (promedio)

Visitas\_ (x 1000)

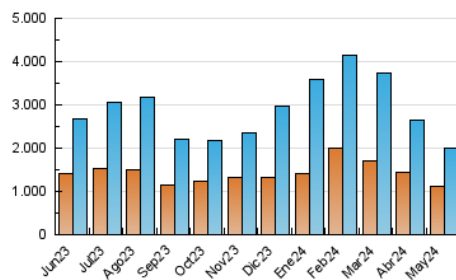


Páginas (x 1000)

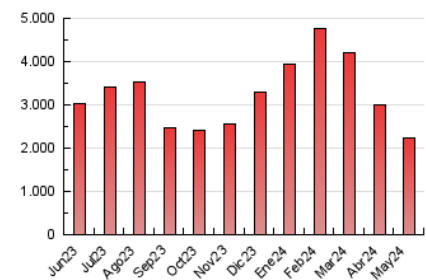


### 4.3 Por meses

N. únicos / Visitas (x 1000)



Páginas (x 1000)



## 5. Observaciones

Este Medio Electrónico de Comunicación ha sido medido por la herramienta Google Analytics de Google (GA4)

## 6. Definiciones básicas (Para más información ver Normas Técnicas para el Control de los Medios Electrónicos de Comunicación)

### Página Vista:

Conjunto de ficheros enviado a un usuario como resultado de una petición del mismo recibida por el servidor. Cuando la página está formada por varios marcos (frames), el conjunto de los mismos tendrá, a efectos de cómputo, la consideración de una página unitaria.

### Visita:

Una secuencia ininterrumpida de páginas servidas a un usuario válido. Si dicho usuario no realiza peticiones de páginas en un periodo de tiempo (30 min) la siguiente petición constituirá el inicio de una nueva visita.

### Navegador Único:

Total de combinaciones únicas de una dirección IP y un identificador adicional. Los medios pueden utilizar cookies o el Identificador de Alta de registro.

### Duración Página Vista:

Tiempo acumulado en segundos de todas las páginas vistas (en visitas de dos o más páginas vistas), dividido por el número total de páginas vistas.

### Duración Visita:

Tiempo en segundos de todas las visitas de dos o más páginas vistas, dividido por el número total de visitas de dos o más páginas vistas.

### Tráfico nacional:

Audiencia/difusión correspondiente a España medida en base a los datos de las direcciones IP registradas por el sistema de medición.

## 7. Opinión

De OJDinteractiva, la división de INFORMACIÓN Y CONTROL DE PUBLICACIONES S.A.:

Hemos examinado la información facilitada por el editor del medio electrónico para el periodo que comprende la presente certificación.

Nuestro examen se ha realizado de acuerdo con las normas y procedimientos establecidos en las Normas Técnicas para el Control de los Medios Electrónicos de Comunicación.

En nuestra opinión, la presente certificación presenta razonablemente la difusión/audiencia registrada por este canal.

### ADVERTENCIA:

El trabajo de OJDinteractiva, la división de INFORMACIÓN Y CONTROL DE PUBLICACIONES S.A (INTROL) se limita a la realización de pruebas para la revisión de los datos de recuento suministrados por el editor con la finalidad de expresar una opinión sobre la razonabilidad de dichos datos de acuerdo con las Normas Técnicas para el control de los MEC.

Por tanto, INTROL no acepta responsabilidad alguna por las inexactitudes o errores que puedan existir en los datos de recuento. Tampoco acepta ninguna responsabilidad por la falsedad en los datos de recuento recibidos del editor, ni por otros datos de medición que no están incluidos en el análisis.

Junio - 2024

OJDinteractiva