



## INFORMACION Y CONTROL DE PUBLICACIONES, S.A.

Velázquez, 46, 1ª Drcha - Tel. 91 435 00 32 Fax 91 435 96 05 - 28001 - MADRID  
Av. Diagonal 497, 5a planta - Tel 93 439 24 18 Fax 93 419 25 34 - 08029 - BARCELONA

**Título:** CIUDADREALDIGITAL.ES  
**URL Primaria:** https://ciudadrealdigital.es/  
**Editor:** Iván Mora Molina  
**Domicilio:** Avenida del Ferrocarril, 13, 3-4  
**Ciudad:** 13004 CIUDAD REAL  
**Teléfono:**  
**Fax:**  
**E-mail:**  
**Clasificación:** Noticias e Información  
**Sub-Clasificación:** Noticias globales y actualidad



### 1. Cifras totales y promedios (Nacional e Internacional)

MES - AÑO	NAVEGADORES UNICOS	VISITAS	PAGINAS
Diciembre - 2024	10.667	12.342	14.422
<b>PROMEDIO DIARIO</b>	<b>366</b>	<b>390</b>	<b>465</b>
<b>PROMEDIO LUNES-VIERNES</b>	462	494	590
<b>PROMEDIO SABADO-DOMINGO</b>	132	137	161
<b>PAGINAS / VISITAS</b>	1,19		
<b>DURACION MEDIA VISITAS</b>	0:00:50		
<b>TIEMPO INTERACCIÓN MEDIO</b>	0:00:16		

### 2. Secciones (Nacional e Internacional)

	PAGINAS	%
<b>HOME</b>	1.062	7.36 %
<b>RESTO</b>	13.360	92.64 %

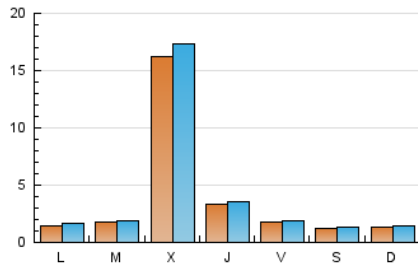
### 3. Por día del mes (Nacional e Internacional)

Día	N. únicos	Visitas	Páginas	Día	N. únicos	Visitas	Páginas	Día	N. únicos	Visitas	Páginas
<b>1</b>	84	89	121	<b>11</b>	6.077	6.476	7.006	<b>21</b>	114	119	132
<b>2</b>	162	185	241	<b>12</b>	964	1.009	1.135	<b>22</b>	102	104	108
<b>3</b>	172	198	273	<b>13</b>	318	340	390	<b>23</b>	88	103	149
<b>4</b>	106	116	193	<b>14</b>	185	189	260	<b>24</b>	104	105	122
<b>5</b>	113	128	196	<b>15</b>	191	198	230	<b>25</b>	139	145	203
<b>6</b>	161	172	181	<b>16</b>	242	258	354	<b>26</b>	120	130	165
<b>7</b>	109	112	141	<b>17</b>	220	246	339	<b>27</b>	131	135	193
<b>8</b>	100	104	113	<b>18</b>	169	191	249	<b>28</b>	96	101	118
<b>9</b>	127	143	147	<b>19</b>	140	141	556	<b>29</b>	206	215	228
<b>10</b>	273	285	364	<b>20</b>	99	106	169	<b>30</b>	127	138	188
								<b>31</b>	108	112	158

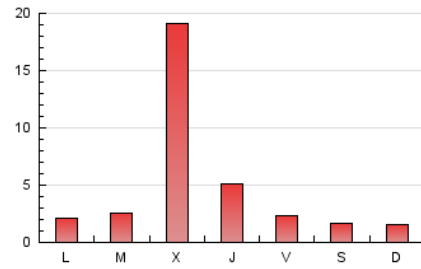
### 4. Gráficas (Nacional e Internacional)

#### 4.1 Por día de la semana (promedio)

N. únicos / Visitas (x 100)

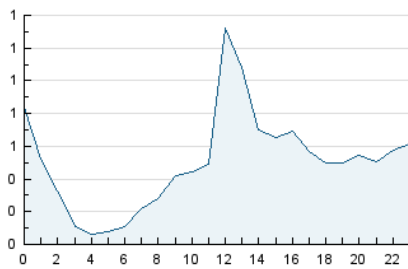


Páginas (x 100)

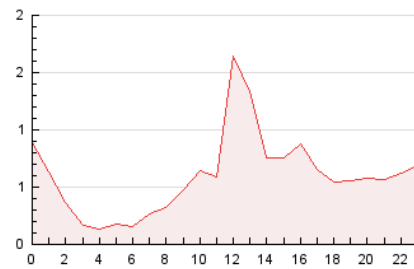


#### 4.2 Por franja horaria (promedio)

Visitas\_ (x 1000)

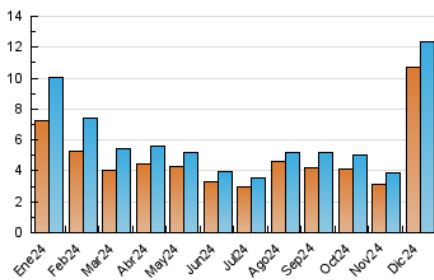


Páginas (x 1000)

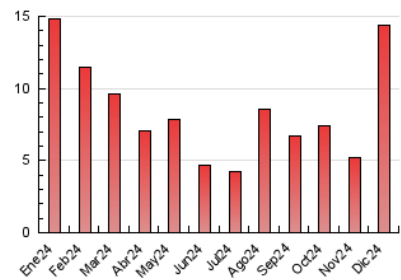


#### 4.3 Por meses

N. únicos / Visitas (x 1000)



Páginas (x 1000)





## INFORMACION Y CONTROL DE PUBLICACIONES, S.A.

Velázquez, 46, 1ª Drcha - Tel. 91 435 00 32 Fax 91 435 96 05 - 28001 - MADRID  
Av. Diagonal 497, 5a planta - Tel 93 439 24 18 Fax 93 419 25 34 - 08029 - BARCELONA

### Anexo - Tráfico Nacional

**Título:** CIUDADREALDIGITAL.ES  
**URL Primaria:** https://ciudadrealdigital.es/  
**Editor:** Iván Mora Molina  
**Domicilio:** Avenida del Ferrocarril, 13, 3-4  
**Ciudad:** 13004 CIUDAD REAL  
**Teléfono:**  
**Fax:**  
**E-mail:**  
**Clasificación:** Noticias e Información  
**Sub-Clasificación:** Noticias globales y actualidad



#### 1. Cifras totales y promedios (Nacional)

MES - AÑO	NAVEGADORES UNICOS	VISITAS	PAGINAS
Diciembre - 2024	10.245	11.907	13.717
<b>PROMEDIO DIARIO</b>	<b>354</b>	<b>376</b>	<b>442</b>
<b>PROMEDIO LUNES-VIERNES</b>	<b>447</b>	<b>476</b>	<b>560</b>
<b>PROMEDIO SABADO-DOMINGO</b>	<b>125</b>	<b>130</b>	<b>154</b>
<b>PAGINAS / VISITAS</b>	<b>1,18</b>		
<b>DURACION MEDIA VISITAS</b>	<b>0:00:49</b>		
<b>TIEMPO INTERACCIÓN MEDIO</b>	<b>0:00:15</b>		

#### 2. Secciones (Nacional)

	PAGINAS	%
<b>HOME</b>	789	5.75 %
<b>RESTO</b>	12.928	94.25 %

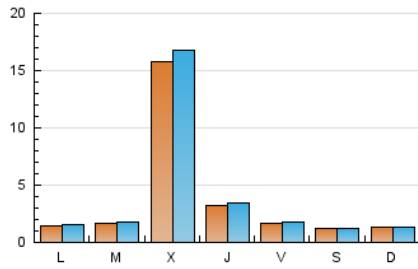
#### 3. Por día del mes (Nacional)

Día	N. únicos	Visitas	Páginas	Día	N. únicos	Visitas	Páginas	Día	N. únicos	Visitas	Páginas
1	75	80	112	11	5.926	6.265	6.816	21	105	110	123
2	153	175	231	12	949	992	1.119	22	96	98	102
3	165	191	267	13	309	330	380	23	82	95	140
4	105	115	192	14	175	179	250	24	97	98	113
5	109	124	192	15	183	190	221	25	134	140	198
6	157	168	177	16	235	251	345	26	110	120	155
7	104	107	135	17	209	235	328	27	118	122	176
8	95	98	109	18	160	180	238	28	91	96	113
9	125	140	144	19	126	136	281	29	202	211	224
10	260	271	349	20	96	103	166	30	113	123	172
								31	100	103	149

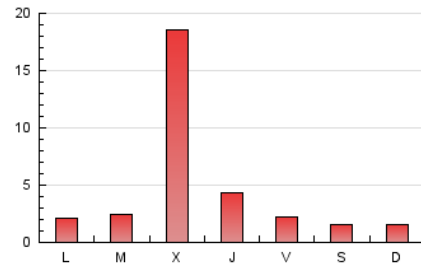
### 4. Gráficas (Nacional)

#### 4.1 Por día de la semana (promedio)

N. únicos / Visitas (x 100)

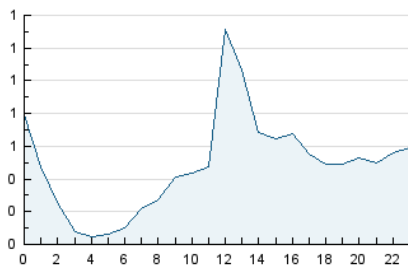


Páginas (x 100)

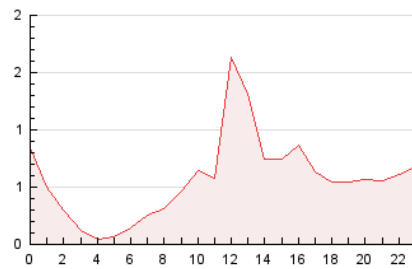


#### 4.2 Por franja horaria (promedio)

Visitas\_ (x 1000)

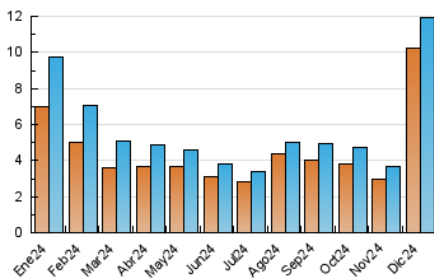


Páginas (x 1000)

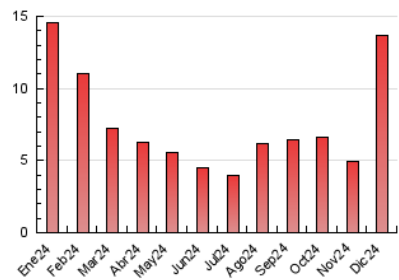


#### 4.3 Por meses

N. únicos / Visitas (x 1000)



Páginas (x 1000)



## 5. Observaciones

Este Medio Electrónico de Comunicación ha sido medido por la herramienta Google Analytics de Google (GA4).

## 6. Definiciones básicas (Para más información ver Normas Técnicas para el Control de los Medios Electrónicos de Comunicación)

### Página Vista:

Conjunto de ficheros enviado a un usuario como resultado de una petición del mismo recibida por el servidor. Cuando la página está formada por varios marcos (frames), el conjunto de los mismos tendrá, a efectos de cómputo, la consideración de una página unitaria.

### Visita:

Una secuencia ininterrumpida de páginas servidas a un usuario válido. Si dicho usuario no realiza peticiones de páginas en un periodo de tiempo (30 min) la siguiente petición constituirá el inicio de una nueva visita.

### Navegador Único:

Total de combinaciones únicas de una dirección IP y un identificador adicional. Los medios pueden utilizar cookies o el Identificador de Alta de registro.

### Duración Página Vista:

Tiempo acumulado en segundos de todas las páginas vistas (en visitas de dos o más páginas vistas), dividido por el número total de páginas vistas.

### Duración Visita:

Tiempo en segundos de todas las visitas de dos o más páginas vistas, dividido por el número total de visitas de dos o más páginas vistas.

### Tráfico nacional:

Audiencia/difusión correspondiente a España medida en base a los datos de las direcciones IP registradas por el sistema de medición.

## 7. Opinión

De OJDinteractiva, la división de INFORMACIÓN Y CONTROL DE PUBLICACIONES S.A.:

Hemos examinado la información facilitada por el editor del medio electrónico para el periodo que comprende la presente certificación.

Nuestro examen se ha realizado de acuerdo con las normas y procedimientos establecidos en las Normas Técnicas para el Control de los Medios Electrónicos de Comunicación.

En nuestra opinión, la presente acta presenta razonablemente la difusión/audiencia registrada por este medio electrónico.

### ADVERTENCIA:

El trabajo de OJDinteractiva, la división de INFORMACIÓN Y CONTROL DE PUBLICACIONES S.A (INTROL) se limita a la realización de pruebas para la revisión de los datos de recuento suministrados por el editor con la finalidad de expresar una opinión sobre la razonabilidad de dichos datos de acuerdo con las Normas Técnicas para el control de los MEC.

Por tanto, INTROL no acepta responsabilidad alguna por las inexactitudes o errores que puedan existir en los datos de recuento. Tampoco acepta ninguna responsabilidad por la falsedad en los datos de recuento recibidos del editor, ni por otros datos de medición que no están incluidos en el análisis.

- 2024

OJDinteractiva