



## INFORMACION Y CONTROL DE PUBLICACIONES, S.A.

Velázquez, 46, 1ª Drcha - Tel. 91 435 00 32 Fax 91 435 96 05 - 28001 - MADRID  
Av. Diagonal 497, 5a planta - Tel 93 439 24 18 Fax 93 419 25 34 - 08029 - BARCELONA

**Título:** DIARIDETERRASSA.COM  
**URL Primaria:** http://www.diarideterrassa.com  
**Editor:** Edicions Diari de Terrassa, S.L.  
**Domicilio:** Puig Novell 14, bajos  
**Ciudad:** 08221 TERRASSA  
**Teléfono:**  
**Fax:**  
**E-mail:**  
**Clasificación:** Noticias e Información  
**Sub-Clasificación:** Noticias globales y actualidad

# Diari de Terrassa

### 1. Cifras totales y promedios (Nacional e Internacional)

MES - AÑO	NAVEGADORES UNICOS	VISITAS	PAGINAS
Noviembre - 2024	197.554	527.160	960.319
<b>PROMEDIO DIARIO</b>	<b>13.456</b>	<b>17.811</b>	<b>32.011</b>
<b>PROMEDIO LUNES-VIERNES</b>	14.134	18.870	33.970
<b>PROMEDIO SABADO-DOMINGO</b>	11.874	15.341	27.439
<b>PAGINAS / VISITAS</b>	1,80		
<b>DURACION MEDIA VISITAS</b>	0:02:26		
<b>TIEMPO INTERACCIÓN MEDIO</b>	0:02:52		

### 2. Secciones (Nacional e Internacional)

	PAGINAS	%
<b>HOME</b>	167.523	17.44 %
<b>RESTO</b>	792.796	82.56 %

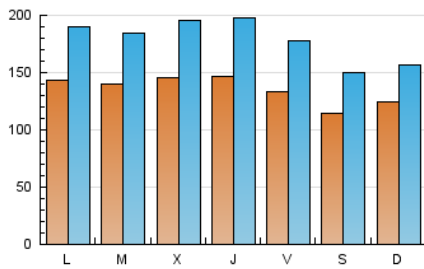
### 3. Por día del mes (Nacional e Internacional)

Día	N. únicos	Visitas	Páginas	Día	N. únicos	Visitas	Páginas	Día	N. únicos	Visitas	Páginas
1	11.933	15.831	26.540	11	10.883	14.460	27.400	21	10.395	14.700	28.004
2	11.431	14.423	26.176	12	13.147	17.577	32.891	22	13.924	19.197	34.682
3	12.752	15.913	27.182	13	10.671	14.832	28.053	23	9.903	13.829	25.916
4	26.675	36.006	61.521	14	11.231	15.186	29.560	24	7.918	10.491	20.307
5	20.393	26.956	46.193	15	11.899	16.027	32.239	25	8.119	10.848	22.418
6	16.180	21.179	36.140	16	11.421	14.776	28.552	26	11.814	14.969	29.785
7	13.610	18.843	33.480	17	14.753	18.182	33.133	27	19.660	25.851	43.030
8	13.756	18.542	33.047	18	11.617	14.756	28.212	28	23.314	30.284	49.470
9	14.408	18.724	30.950	19	10.600	14.262	26.279	29	15.352	19.437	33.957
10	14.255	18.242	29.123	20	11.650	16.521	30.463	30	10.026	13.489	25.616

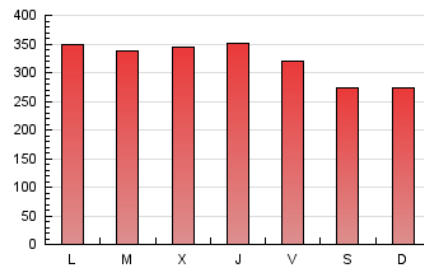
### 4. Gráficas (Nacional e Internacional)

#### 4.1 Por día de la semana (promedio)

N. únicos / Visitas (x 100)

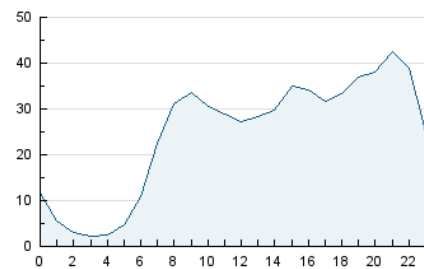


Páginas (x 100)

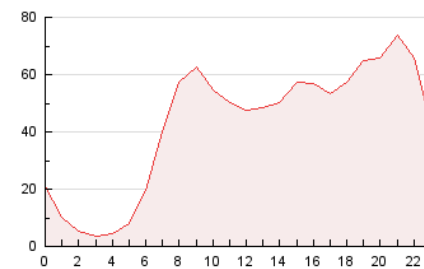


#### 4.2 Por franja horaria (promedio)

Visitas\_ (x 1000)

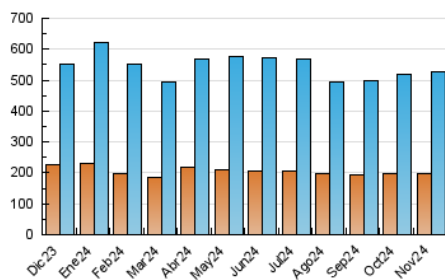


Páginas (x 1000)

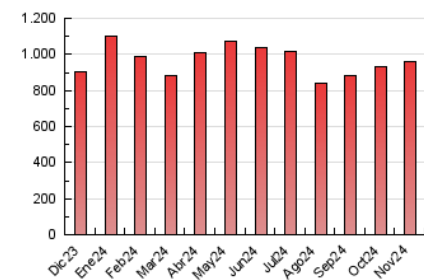


#### 4.3 Por meses

N. únicos / Visitas (x 1000)



Páginas (x 1000)





## INFORMACION Y CONTROL DE PUBLICACIONES, S.A.

Velázquez, 46, 1ª Drcha - Tel. 91 435 00 32 Fax 91 435 96 05 - 28001 - MADRID  
Av. Diagonal 497, 5a planta - Tel 93 439 24 18 Fax 93 419 25 34 - 08029 - BARCELONA

### Anexo - Tráfico Nacional

**Título:** DIARIDETERRASSA.COM  
**URL Primaria:** http://www.diarideterrassa.com  
**Editor:** Edicions Diari de Terrassa, S.L.  
**Domicilio:** Puig Novell 14, bajos  
**Ciudad:** 08221 TERRASSA  
**Teléfono:**  
**Fax:**  
**E-mail:**  
**Clasificación:** Noticias e Información  
**Sub-Clasificación:** Noticias globales y actualidad

## Diari de Terrassa

#### 1. Cifras totales y promedios (Nacional)

MES - AÑO	NAVEGADORES UNICOS	VISITAS	PAGINAS
Noviembre - 2024	189.410	515.725	943.092
<b>PROMEDIO DIARIO</b>	<b>13.118</b>	<b>17.409</b>	<b>31.436</b>
<b>PROMEDIO LUNES-VIERNES</b>	13.780	18.448	33.359
<b>PROMEDIO SABADO-DOMINGO</b>	11.573	14.985	26.950
<b>PAGINAS / VISITAS</b>	1,81		
<b>DURACION MEDIA VISITAS</b>	0:02:27		
<b>TIEMPO INTERACCIÓN MEDIO</b>	0:02:57		

#### 2. Secciones (Nacional)

	PAGINAS	%
<b>HOME</b>	163.723	17.36 %
<b>RESTO</b>	779.369	82.64 %

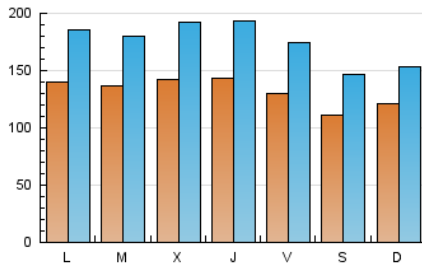
#### 3. Por día del mes (Nacional)

Día	N. únicos	Visitas	Páginas	Día	N. únicos	Visitas	Páginas	Día	N. únicos	Visitas	Páginas
1	11.572	15.403	25.959	11	10.554	14.093	26.865	21	10.094	14.262	27.496
2	11.128	14.201	25.645	12	12.785	17.239	32.323	22	13.564	18.716	34.139
3	12.469	15.627	26.679	13	10.320	14.484	27.514	23	9.620	13.449	25.463
4	26.136	35.299	60.289	14	10.843	14.723	28.977	24	7.670	10.156	19.937
5	19.944	26.288	45.311	15	11.563	15.660	31.699	25	7.842	10.545	21.924
6	15.743	20.704	35.355	16	11.122	14.460	28.076	26	11.445	14.616	29.311
7	13.279	18.401	32.873	17	14.392	17.724	32.554	27	19.324	25.452	42.327
8	13.410	18.035	32.415	18	11.317	14.390	27.728	28	22.916	29.956	48.925
9	14.109	18.242	30.421	19	10.299	13.828	25.726	29	15.072	19.174	33.482
10	13.907	17.832	28.614	20	11.363	16.135	29.908	30	9.737	13.174	25.157

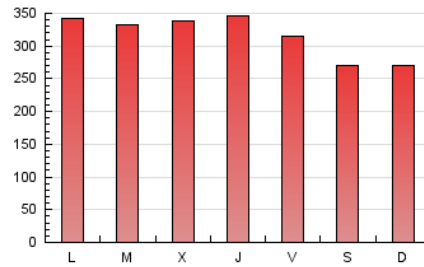
#### 4. Gráficas (Nacional)

##### 4.1 Por día de la semana (promedio)

N. únicos / Visitas (x 100)

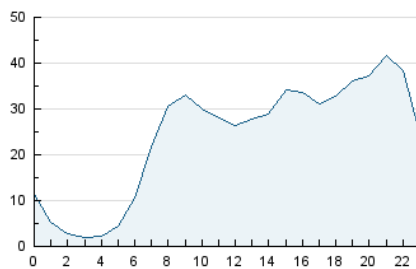


Páginas (x 100)

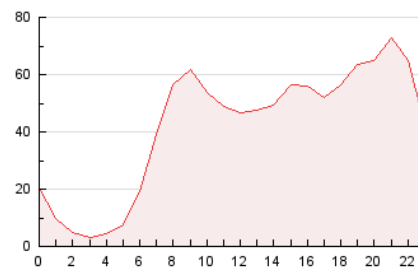


##### 4.2 Por franja horaria (promedio)

Visitas\_ (x 1000)

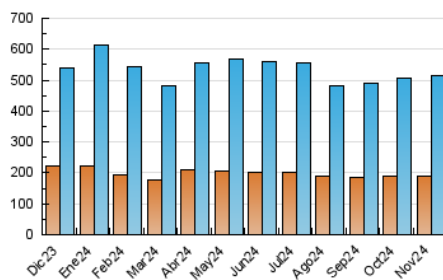


Páginas (x 1000)

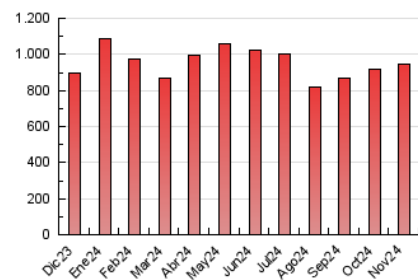


##### 4.3 Por meses

N. únicos / Visitas (x 1000)



Páginas (x 1000)



## 5. Observaciones

Este Medio Electrónico de Comunicación ha sido medido por la herramienta Google Analytics de Google (GA4).

## 6. Definiciones básicas (Para más información ver Normas Técnicas para el Control de los Medios Electrónicos de Comunicación)

### Página Vista:

Conjunto de ficheros enviado a un usuario como resultado de una petición del mismo recibida por el servidor. Cuando la página está formada por varios marcos (frames), el conjunto de los mismos tendrá, a efectos de cómputo, la consideración de una página unitaria.

### Visita:

Una secuencia ininterrumpida de páginas servidas a un usuario válido. Si dicho usuario no realiza peticiones de páginas en un periodo de tiempo (30 min) la siguiente petición constituirá el inicio de una nueva visita.

### Navegador Único:

Total de combinaciones únicas de una dirección IP y un identificador adicional. Los medios pueden utilizar cookies o el Identificador de Alta de registro.

### Duración Página Vista:

Tiempo acumulado en segundos de todas las páginas vistas (en visitas de dos o más páginas vistas), dividido por el número total de páginas vistas.

### Duración Visita:

Tiempo en segundos de todas las visitas de dos o más páginas vistas, dividido por el número total de visitas de dos o más páginas vistas.

### Tráfico nacional:

Audiencia/difusión correspondiente a España medida en base a los datos de las direcciones IP registradas por el sistema de medición.

## 7. Opinión

De OJDinteractiva, la división de INFORMACIÓN Y CONTROL DE PUBLICACIONES S.A.:

Hemos examinado la información facilitada por el editor del medio electrónico para el periodo que comprende la presente certificación.

Nuestro examen se ha realizado de acuerdo con las normas y procedimientos establecidos en las Normas Técnicas para el Control de los Medios Electrónicos de Comunicación.

En nuestra opinión, la presente acta presenta razonablemente la difusión/audiencia registrada por este medio electrónico.

### ADVERTENCIA:

El trabajo de OJDinteractiva, la división de INFORMACIÓN Y CONTROL DE PUBLICACIONES S.A (INTROL) se limita a la realización de pruebas para la revisión de los datos de recuento suministrados por el editor con la finalidad de expresar una opinión sobre la razonabilidad de dichos datos de acuerdo con las Normas Técnicas para el control de los MEC.

Por tanto, INTROL no acepta responsabilidad alguna por las inexactitudes o errores que puedan existir en los datos de recuento. Tampoco acepta ninguna responsabilidad por la falsedad en los datos de recuento recibidos del editor, ni por otros datos de medición que no están incluidos en el análisis.

Diciembre - 2024

OJDinteractiva