



## INFORMACION Y CONTROL DE PUBLICACIONES, S.A.

Velázquez, 46, 1ª Drcha - Tel. 91 435 00 32 Fax 91 435 96 05 - 28001 - MADRID  
Av. Diagonal 497, 5a planta - Tel 93 439 24 18 Fax 93 419 25 34 - 08029 - BARCELONA

**Título:** CEUTA AHORA.COM  
**URL Primaria:** https://ceutaahora.com/  
**Editor:** Hércules Global Media S.L.  
**Domicilio:** Calle Salud Tejero nº18 2ºB,  
**Ciudad:** 51001 CEUTA  
**Teléfono:**  
**Fax:**  
**E-mail:**  
**Clasificación:** Noticias e Información  
**Sub-Clasificación:** Noticias globales y actualidad



### 1. Cifras totales y promedios (Nacional e Internacional)

MES - AÑO	NAVEGADORES UNICOS	VISITAS	PAGINAS
Septiembre - 2024	11.912	15.765	19.803
<b>PROMEDIO DIARIO</b>	<b>473</b>	<b>526</b>	<b>660</b>
<b>PROMEDIO LUNES-VIERNES</b>	468	521	664
<b>PROMEDIO SABADO-DOMINGO</b>	485	535	651
<b>PAGINAS / VISITAS</b>	1,26		
<b>DURACION MEDIA VISITAS</b>	0:01:29		
<b>TIEMPO INTERACCIÓN MEDIO</b>	0:00:33		

### 2. Secciones (Nacional e Internacional)

	PAGINAS	%
<b>HOME</b>	2.773	14.00 %
<b>RESTO</b>	17.030	86.00 %

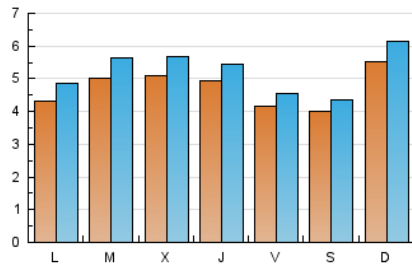
### 3. Por día del mes (Nacional e Internacional)

Día	N. únicos	Visitas	Páginas	Día	N. únicos	Visitas	Páginas	Día	N. únicos	Visitas	Páginas
<b>1</b>	313	355	427	<b>11</b>	497	550	728	<b>21</b>	478	512	590
<b>2</b>	346	386	511	<b>12</b>	535	592	744	<b>22</b>	341	374	471
<b>3</b>	315	359	488	<b>13</b>	418	461	603	<b>23</b>	354	397	514
<b>4</b>	434	510	653	<b>14</b>	566	621	715	<b>24</b>	317	364	448
<b>5</b>	504	557	731	<b>15</b>	1.612	1.802	2.196	<b>25</b>	362	392	477
<b>6</b>	280	317	440	<b>16</b>	773	872	1.141	<b>26</b>	318	351	418
<b>7</b>	207	226	275	<b>17</b>	628	720	936	<b>27</b>	457	495	577
<b>8</b>	205	221	307	<b>18</b>	749	811	990	<b>28</b>	348	379	462
<b>9</b>	256	294	421	<b>19</b>	619	682	817	<b>29</b>	291	327	416
<b>10</b>	744	812	1.048	<b>20</b>	505	546	664	<b>30</b>	423	480	595

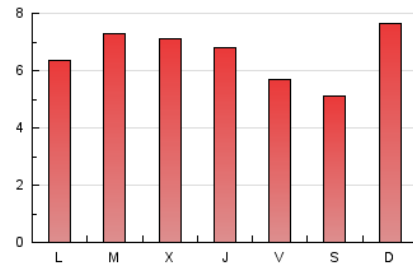
#### 4. Gráficas (Nacional e Internacional)

##### 4.1 Por día de la semana (promedio)

N. únicos / Visitas (x 100)

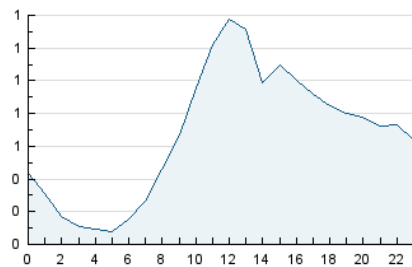


Páginas (x 100)

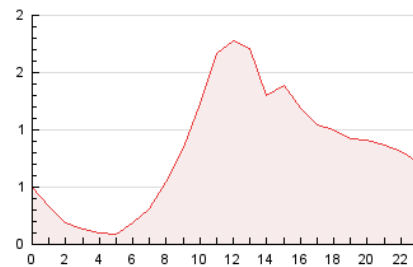


##### 4.2 Por franja horaria (promedio)

Visitas\_ (x 1000)

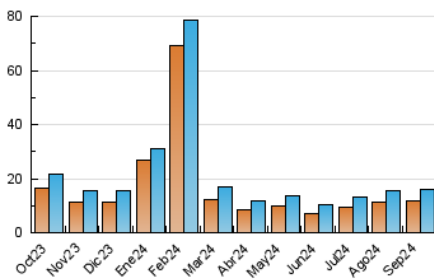


Páginas (x 1000)

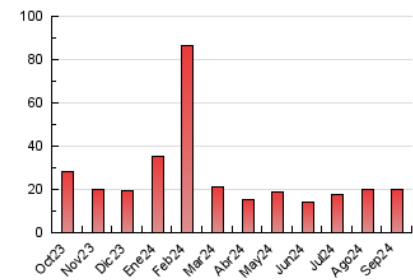


##### 4.3 Por meses

N. únicos / Visitas (x 1000)



Páginas (x 1000)





## INFORMACION Y CONTROL DE PUBLICACIONES, S.A.

Velázquez, 46, 1ª Drcha - Tel. 91 435 00 32 Fax 91 435 96 05 - 28001 - MADRID  
Av. Diagonal 497, 5a planta - Tel 93 439 24 18 Fax 93 419 25 34 - 08029 - BARCELONA

### Anexo - Tráfico Nacional

**Título:** CEUTA AHORA.COM  
**URL Primaria:** https://ceutaahora.com/  
**Editor:** Hércules Global Media S.L.  
**Domicilio:** Calle Salud Tejero nº18 2ºB,  
**Ciudad:** 51001 CEUTA  
**Teléfono:**  
**Fax:**  
**E-mail:**  
**Clasificación:** Noticias e Información  
**Sub-Clasificación:** Noticias globales y actualidad



#### 1. Cifras totales y promedios (Nacional)

MES - AÑO	NAVEGADORES UNICOS	VISITAS	PAGINAS
Septiembre - 2024	9.755	13.374	17.130
<b>PROMEDIO DIARIO</b>	<b>398</b>	<b>446</b>	<b>571</b>
<b>PROMEDIO LUNES-VIERNES</b>	395	444	579
<b>PROMEDIO SABADO-DOMINGO</b>	405	450	553
<b>PAGINAS / VISITAS</b>	1,28		
<b>DURACION MEDIA VISITAS</b>	0:01:33		
<b>TIEMPO INTERACCIÓN MEDIO</b>	0:00:35		

#### 2. Secciones (Nacional)

	PAGINAS	%
<b>HOME</b>	2.629	15.35 %
<b>RESTO</b>	14.501	84.65 %

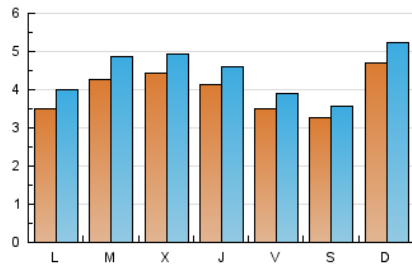
#### 3. Por día del mes (Nacional)

Día	N. únicos	Visitas	Páginas	Día	N. únicos	Visitas	Páginas	Día	N. únicos	Visitas	Páginas
1	267	306	373	11	456	509	668	21	393	425	494
2	268	305	428	12	469	525	667	22	287	316	410
3	256	300	426	13	343	381	513	23	293	331	436
4	357	427	565	14	467	516	597	24	274	318	398
5	405	459	620	15	1.383	1.541	1.870	25	309	338	420
6	227	264	383	16	626	713	957	26	254	283	348
7	165	184	233	17	534	621	815	27	401	439	519
8	172	183	266	18	649	706	883	28	278	305	378
9	215	251	371	19	527	577	707	29	237	270	353
10	649	714	942	20	432	473	587	30	342	394	503

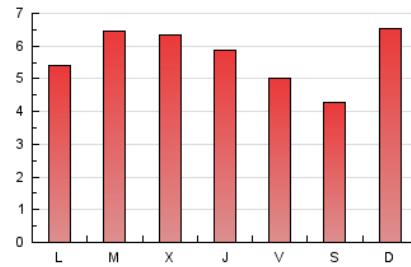
## 4. Gráficas (Nacional)

### 4.1 Por día de la semana (promedio)

N. únicos / Visitas (x 100)

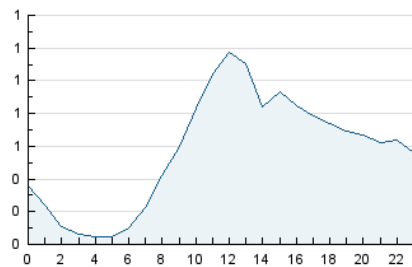


Páginas (x 100)

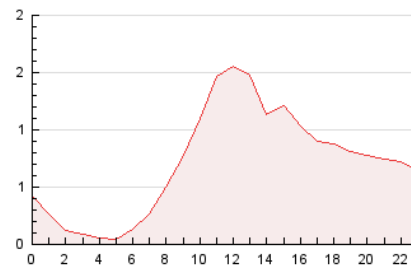


### 4.2 Por franja horaria (promedio)

Visitas\_ (x 1000)

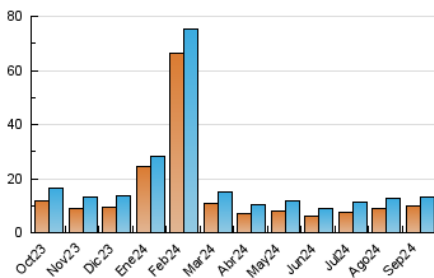


Páginas (x 1000)

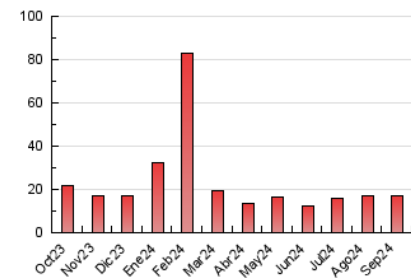


### 4.3 Por meses

N. únicos / Visitas (x 1000)



Páginas (x 1000)



## 5. Observaciones

Este Medio Electrónico de Comunicación ha sido medido por la herramienta Google Analytics de Google (GA4).

## 6. Definiciones básicas (Para más información ver Normas Técnicas para el Control de los Medios Electrónicos de Comunicación)

### Página Vista:

Conjunto de ficheros enviado a un usuario como resultado de una petición del mismo recibida por el servidor. Cuando la página está formada por varios marcos (frames), el conjunto de los mismos tendrá, a efectos de cómputo, la consideración de una página unitaria.

### Visita:

Una secuencia ininterrumpida de páginas servidas a un usuario válido. Si dicho usuario no realiza peticiones de páginas en un periodo de tiempo (30 min) la siguiente petición constituirá el inicio de una nueva visita.

### Navegador Único:

Total de combinaciones únicas de una dirección IP y un identificador adicional. Los medios pueden utilizar cookies o el Identificador de Alta de registro.

### Duración Página Vista:

Tiempo acumulado en segundos de todas las páginas vistas (en visitas de dos o más páginas vistas), dividido por el número total de páginas vistas.

### Duración Visita:

Tiempo en segundos de todas las visitas de dos o más páginas vistas, dividido por el número total de visitas de dos o más páginas vistas.

### Tráfico nacional:

Audiencia/difusión correspondiente a España medida en base a los datos de las direcciones IP registradas por el sistema de medición.

## 7. Opinión

De OJDinteractiva, la división de INFORMACIÓN Y CONTROL DE PUBLICACIONES S.A.:

Hemos examinado la información facilitada por el editor del medio electrónico para el periodo que comprende la presente certificación.

Nuestro examen se ha realizado de acuerdo con las normas y procedimientos establecidos en las Normas Técnicas para el Control de los Medios Electrónicos de Comunicación.

En nuestra opinión, la presente acta presenta razonablemente la difusión/audiencia registrada por este medio electrónico.

### ADVERTENCIA:

El trabajo de OJDinteractiva, la división de INFORMACIÓN Y CONTROL DE PUBLICACIONES S.A (INTROL) se limita a la realización de pruebas para la revisión de los datos de recuento suministrados por el editor con la finalidad de expresar una opinión sobre la razonabilidad de dichos datos de acuerdo con las Normas Técnicas para el control de los MEC.

Por tanto, INTROL no acepta responsabilidad alguna por las inexactitudes o errores que puedan existir en los datos de recuento. Tampoco acepta ninguna responsabilidad por la falsedad en los datos de recuento recibidos del editor, ni por otros datos de medición que no están incluidos en el análisis.

Octubre - 2024

OJDinteractiva