



## INFORMACION Y CONTROL DE PUBLICACIONES, S.A.

Velázquez, 46, 1ª Drcha - Tel. 91 435 00 32 Fax 91 435 96 05 - 28001 - MADRID  
Av. Diagonal 497, 5a planta - Tel 93 439 24 18 Fax 93 419 25 34 - 08029 - BARCELONA

**Título:** ELCUGATENC.CAT  
**URL Primaria:** https://elcugatenc.cat  
**Editor:** Associació l.Avenir  
**Domicilio:** Sant Esteve, 8-12  
**Ciudad:** 08171 Sant Cugat del Vallès  
**Teléfono:**  
**Fax:**  
**E-mail:**  
**Clasificación:** Noticias e Información  
**Sub-Clasificación:** Noticias globales y actualidad

### 1. Cifras totales y promedios (Nacional e Internacional)

MES - AÑO	NAVEGADORES UNICOS	VISITAS	PAGINAS
Octubre - 2023	8.184	12.574	18.229
<b>PROMEDIO DIARIO</b>	<b>344</b>	<b>406</b>	<b>588</b>
<b>PROMEDIO LUNES-VIERNES</b>	397	473	689
<b>PROMEDIO SABADO-DOMINGO</b>	215	241	341
<b>PAGINAS / VISITAS</b>	1,45		
<b>DURACION MEDIA VISITAS</b>	0:02:50		
<b>TIEMPO INTERACCIÓN MEDIO</b>	0:01:37		

### 2. Secciones (Nacional e Internacional)

	PAGINAS	%
<b>HOME</b>	1.083	5.94 %
<b>RESTO</b>	17.146	94.06 %

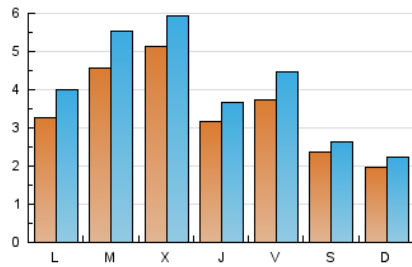
### 3. Por día del mes (Nacional e Internacional)

Día	N. únicos	Visitas	Páginas	Día	N. únicos	Visitas	Páginas	Día	N. únicos	Visitas	Páginas
<b>1</b>	137	150	182	<b>11</b>	597	707	875	<b>21</b>	318	351	440
<b>2</b>	277	327	540	<b>12</b>	252	298	421	<b>22</b>	209	233	330
<b>3</b>	235	295	408	<b>13</b>	205	245	377	<b>23</b>	430	524	804
<b>4</b>	293	336	489	<b>14</b>	151	165	234	<b>24</b>	1.047	1.217	1.776
<b>5</b>	234	285	572	<b>15</b>	141	157	210	<b>25</b>	840	951	1.194
<b>6</b>	347	411	584	<b>16</b>	259	316	447	<b>26</b>	391	449	713
<b>7</b>	234	269	375	<b>17</b>	333	407	664	<b>27</b>	550	668	971
<b>8</b>	221	248	425	<b>18</b>	318	372	554	<b>28</b>	240	270	358
<b>9</b>	330	418	632	<b>19</b>	395	441	633	<b>29</b>	282	323	513
<b>10</b>	255	307	459	<b>20</b>	398	469	668	<b>30</b>	338	422	660
								<b>31</b>	408	543	721

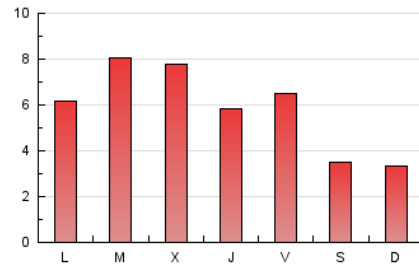
#### 4. Gráficas (Nacional e Internacional)

##### 4.1 Por día de la semana (promedio)

N. únicos / Visitas (x 100)



Páginas (x 100)



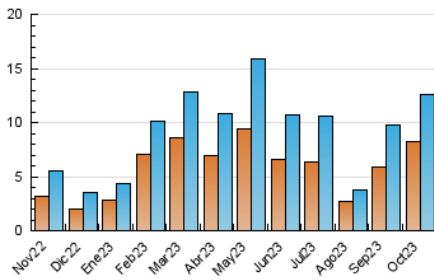
##### 4.2 Por franja horaria (promedio)

Visitas\_ (x 1000)

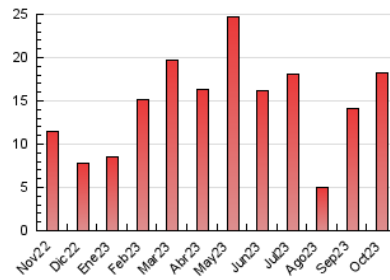
Páginas (x 1000)

##### 4.3 Por meses

N. únicos / Visitas (x 1000)



Páginas (x 1000)





## INFORMACION Y CONTROL DE PUBLICACIONES, S.A.

Velázquez, 46, 1ª Drcha - Tel. 91 435 00 32 Fax 91 435 96 05 - 28001 - MADRID  
Av. Diagonal 497, 5a planta - Tel 93 439 24 18 Fax 93 419 25 34 - 08029 - BARCELONA

### Anexo - Tráfico Nacional

**Título:** ELCUGATENC.CAT  
**URL Primaria:** https://elcugatenc.cat  
**Editor:** Associació I.Avenir  
**Domicilio:** Sant Esteve, 8-12  
**Ciudad:** 08171 Sant Cugat del Vallès  
**Teléfono:**  
**Fax:**  
**E-mail:**  
**Clasificación:** Noticias e Información  
**Sub-Clasificación:** Noticias globales y actualidad

#### 1. Cifras totales y promedios (Nacional)

MES - AÑO	NAVEGADORES UNICOS	VISITAS	PAGINAS
Octubre - 2023	8.011	12.372	18.003
<b>PROMEDIO DIARIO</b>	<b>338</b>	<b>399</b>	<b>581</b>
<b>PROMEDIO LUNES-VIERNES</b>	390	466	681
<b>PROMEDIO SABADO-DOMINGO</b>	210	236	336
<b>PAGINAS / VISITAS</b>	1,46		
<b>DURACION MEDIA VISITAS</b>	0:02:51		
<b>TIEMPO INTERACCIÓN MEDIO</b>	0:01:39		

#### 2. Secciones (Nacional)

	PAGINAS	%
<b>HOME</b>	1.074	5.97 %
<b>RESTO</b>	16.929	94.03 %

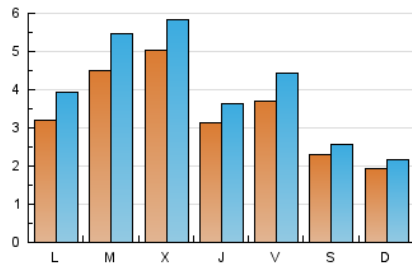
#### 3. Por día del mes (Nacional)

Día	N. únicos	Visitas	Páginas	Día	N. únicos	Visitas	Páginas	Día	N. únicos	Visitas	Páginas
<b>1</b>	135	148	180	<b>11</b>	591	701	868	<b>21</b>	308	340	430
<b>2</b>	272	321	534	<b>12</b>	246	291	415	<b>22</b>	204	228	325
<b>3</b>	231	291	404	<b>13</b>	201	241	373	<b>23</b>	419	512	792
<b>4</b>	287	330	483	<b>14</b>	148	162	231	<b>24</b>	1.034	1.204	1.761
<b>5</b>	228	279	564	<b>15</b>	135	151	204	<b>25</b>	829	939	1.181
<b>6</b>	344	407	579	<b>16</b>	254	311	442	<b>26</b>	385	443	706
<b>7</b>	229	264	367	<b>17</b>	327	400	655	<b>27</b>	543	660	962
<b>8</b>	219	246	423	<b>18</b>	314	368	550	<b>28</b>	237	267	355
<b>9</b>	324	411	624	<b>19</b>	390	435	627	<b>29</b>	275	316	506
<b>10</b>	252	303	456	<b>20</b>	392	462	657	<b>30</b>	328	410	642
								<b>31</b>	399	531	707

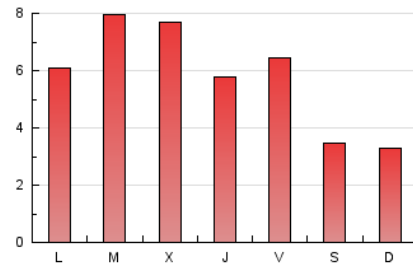
#### 4. Gráficas (Nacional)

##### 4.1 Por día de la semana (promedio)

N. únicos / Visitas (x 100)



Páginas (x 100)



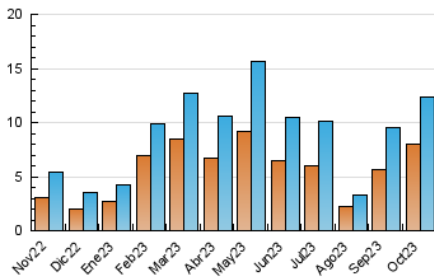
##### 4.2 Por franja horaria (promedio)

Visitas\_ (x 1000)

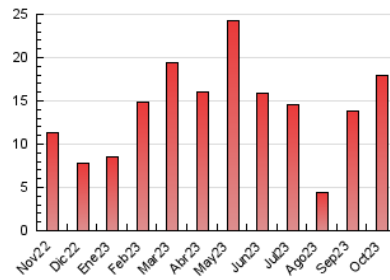
Páginas (x 1000)

##### 4.3 Por meses

N. únicos / Visitas (x 1000)



Páginas (x 1000)



## 5. Observaciones

Este Medio Electrónico de Comunicación ha sido medido por la herramienta Google Analytics de Google (GA4)

## 6. Definiciones básicas (Para más información ver Normas Técnicas para el Control de los Medios Electrónicos de Comunicación)

### Página Vista:

Conjunto de ficheros enviado a un usuario como resultado de una petición del mismo recibida por el servidor. Cuando la página está formada por varios marcos (frames), el conjunto de los mismos tendrá, a efectos de cómputo, la consideración de una página unitaria.

### Visita:

Una secuencia ininterrumpida de páginas servidas a un usuario válido. Si dicho usuario no realiza peticiones de páginas en un periodo de tiempo (30 min) la siguiente petición constituirá el inicio de una nueva visita.

### Navegador Único:

Total de combinaciones únicas de una dirección IP y un identificador adicional. Los medios pueden utilizar cookies o el Identificador de Alta de registro.

### Duración Página Vista:

Tiempo acumulado en segundos de todas las páginas vistas (en visitas de dos o más páginas vistas), dividido por el número total de páginas vistas.

### Duración Visita:

Tiempo en segundos de todas las visitas de dos o más páginas vistas, dividido por el número total de visitas de dos o más páginas vistas.

### Tráfico nacional:

Audiencia/difusión correspondiente a España medida en base a los datos de las direcciones IP registradas por el sistema de medición.

## 7. Opinión

De OJDinteractiva, la división de INFORMACIÓN Y CONTROL DE PUBLICACIONES S.A.:

Hemos examinado la información facilitada por el editor del medio electrónico para el periodo que comprende la presente certificación.

Nuestro examen se ha realizado de acuerdo con las normas y procedimientos establecidos en las Normas Técnicas para el Control de los Medios Electrónicos de Comunicación.

En nuestra opinión, la presente acta presenta razonablemente la difusión/audiencia registrada por este medio electrónico.

### ADVERTENCIA:

El trabajo de OJDinteractiva, la división de INFORMACIÓN Y CONTROL DE PUBLICACIONES S.A (INTROL) se limita a la realización de pruebas para la revisión de los datos de recuento suministrados por el editor con la finalidad de expresar una opinión sobre la razonabilidad de dichos datos de acuerdo con las Normas Técnicas para el control de los MEC.

Por tanto, INTROL no acepta responsabilidad alguna por las inexactitudes o errores que puedan existir en los datos de recuento. Tampoco acepta ninguna responsabilidad por la falsedad en los datos de recuento recibidos del editor, ni por otros datos de medición que no están incluidos en el análisis.

Noviembre - 2023

OJDinteractiva