



## INFORMACION Y CONTROL DE PUBLICACIONES, S.A.

Velázquez, 46, 1ª Drcha - Tel. 91 435 00 32 Fax 91 435 96 05 - 28001 - MADRID  
Av. Diagonal 497, 5a planta - Tel 93 439 24 18 Fax 93 419 25 34 - 08029 - BARCELONA

**Título:** CASTELLONPLAZA.COM  
**URL Primaria:** https://castellonplaza.com/  
**Editor:** Ediciones Castellón Plaza 2018, S.L.  
**Domicilio:** Roger de Lauria, 19, 2º C  
**Ciudad:** 46002 VALENCIA  
**Teléfono:**  
**Fax:**  
**E-mail:**  
**Clasificación:** Noticias e Información  
**Sub-Clasificación:** Noticias globales y actualidad

### 1. Cifras totales y promedios (Nacional e Internacional)

MES - AÑO	NAVEGADORES UNICOS	VISITAS	PAGINAS
Julio - 2024	216.459	429.554	755.605
<b>PROMEDIO DIARIO</b>	<b>11.538</b>	<b>13.857</b>	<b>24.374</b>
<b>PROMEDIO LUNES-VIERNES</b>	11.971	14.529	25.894
<b>PROMEDIO SABADO-DOMINGO</b>	10.294	11.925	20.004
<b>PAGINAS / VISITAS</b>	1,76		
<b>DURACION MEDIA VISITAS</b>	0:03:49		
<b>TIEMPO INTERACCIÓN MEDIO</b>	0:01:18		

### 2. Secciones (Nacional e Internacional)

	PAGINAS	%
<b>HOME</b>	75.989	10.06 %
<b>RESTO</b>	679.616	89.94 %

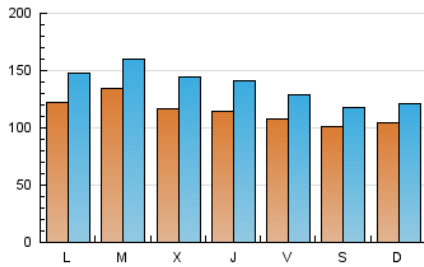
### 3. Por día del mes (Nacional e Internacional)

Día	N. únicos	Visitas	Páginas	Día	N. únicos	Visitas	Páginas	Día	N. únicos	Visitas	Páginas
1	13.897	16.395	29.344	11	13.274	16.715	35.337	21	14.433	16.431	21.836
2	9.880	11.578	22.352	12	10.621	13.419	24.005	22	14.468	17.026	25.327
3	8.402	10.170	18.777	13	8.336	10.266	17.058	23	12.400	15.221	24.388
4	10.637	12.660	21.284	14	9.042	10.808	17.351	24	13.725	16.997	25.761
5	9.723	11.026	47.554	15	12.183	15.167	39.884	25	11.127	13.951	20.176
6	12.144	13.278	37.955	16	16.467	19.562	33.305	26	12.767	14.813	21.574
7	8.576	9.705	18.063	17	10.039	12.559	24.665	27	7.494	8.707	12.651
8	9.916	11.769	21.706	18	10.775	13.308	21.038	28	9.655	11.395	15.318
9	13.663	16.655	24.819	19	9.919	12.102	18.891	29	10.778	13.435	20.196
10	12.956	16.531	26.423	20	12.673	14.807	19.803	30	14.641	17.100	25.759
								31	13.073	15.998	23.005

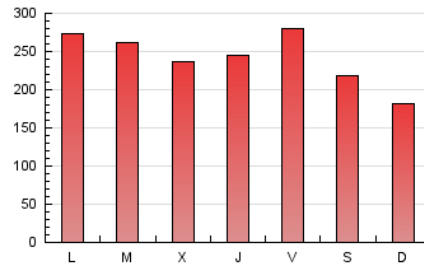
#### 4. Gráficas (Nacional e Internacional)

##### 4.1 Por día de la semana (promedio)

N. únicos / Visitas (x 100)

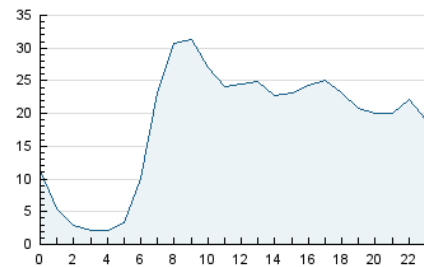


Páginas (x 100)

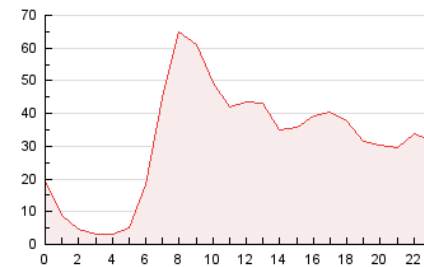


##### 4.2 Por franja horaria (promedio)

Visitas\_ (x 1000)

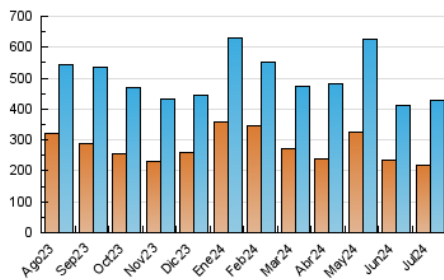


Páginas (x 1000)

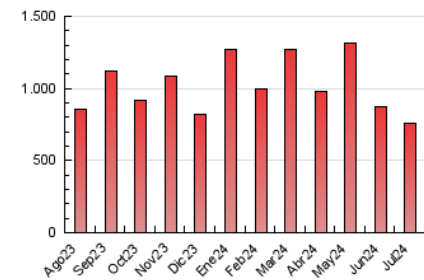


##### 4.3 Por meses

N. únicos / Visitas (x 1000)



Páginas (x 1000)





## INFORMACION Y CONTROL DE PUBLICACIONES, S.A.

Velázquez, 46, 1ª Drcha - Tel. 91 435 00 32 Fax 91 435 96 05 - 28001 - MADRID  
 Av. Diagonal 497, 5a planta - Tel 93 439 24 18 Fax 93 419 25 34 - 08029 - BARCELONA

### Anexo - Tráfico Nacional

**Título:** CASTELLONPLAZA.COM  
**URL Primaria:** https://castellonplaza.com/  
**Editor:** Ediciones Castellón Plaza 2018, S.L.  
**Domicilio:** Roger de Lauria, 19, 2º C  
**Ciudad:** 46002 VALENCIA  
**Teléfono:**  
**Fax:**  
**E-mail:**  
**Clasificación:** Noticias e Información  
**Sub-Clasificación:** Noticias globales y actualidad



#### 1. Cifras totales y promedios (Nacional)

MES - AÑO	NAVEGADORES UNICOS	VISITAS	PAGINAS
Julio - 2024	202.891	404.655	712.498
<b>PROMEDIO DIARIO</b>	<b>10.883</b>	<b>13.053</b>	<b>22.984</b>
<b>PROMEDIO LUNES-VIERNES</b>	<b>11.288</b>	<b>13.670</b>	<b>24.412</b>
<b>PROMEDIO SABADO-DOMINGO</b>	<b>9.718</b>	<b>11.281</b>	<b>18.878</b>
<b>PAGINAS / VISITAS</b>	<b>1,76</b>		
<b>DURACION MEDIA VISITAS</b>	<b>0:04:00</b>		
<b>TIEMPO INTERACCIÓN MEDIO</b>	<b>0:01:20</b>		

#### 2. Secciones (Nacional)

	PAGINAS	%
<b>HOME</b>	69.982	9.82 %
<b>RESTO</b>	642.516	90.18 %

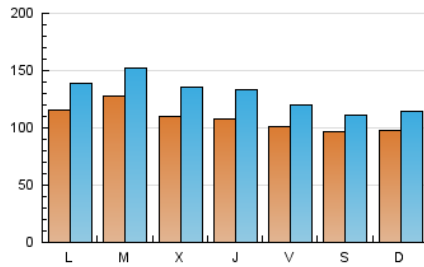
#### 3. Por día del mes (Nacional)

Día	N. únicos	Visitas	Páginas	Día	N. únicos	Visitas	Páginas	Día	N. únicos	Visitas	Páginas
1	13.266	15.604	27.976	11	12.616	15.968	33.809	21	13.944	15.856	20.960
2	9.203	10.786	20.928	12	9.972	12.574	22.497	22	13.754	16.123	24.012
3	7.691	9.301	17.357	13	7.802	9.529	15.951	23	11.767	14.325	22.969
4	9.971	11.926	19.755	14	8.295	9.962	15.493	24	13.089	16.148	24.503
5	9.062	10.200	45.672	15	11.426	14.083	37.172	25	10.351	12.838	18.727
6	11.542	12.612	36.794	16	15.766	18.794	32.020	26	11.998	13.877	20.317
7	7.924	8.951	16.828	17	9.414	11.717	23.208	27	6.971	8.130	11.732
8	9.219	10.916	20.275	18	10.073	12.411	19.612	28	9.101	10.881	14.461
9	12.932	15.837	23.177	19	9.330	11.279	17.544	29	10.135	12.681	18.833
10	12.241	15.608	24.983	20	12.167	14.330	18.806	30	13.971	16.286	24.404
								31	12.378	15.122	21.723

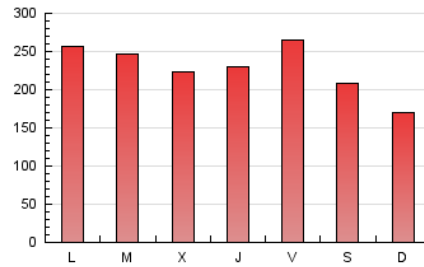
#### 4. Gráficas (Nacional)

##### 4.1 Por día de la semana (promedio)

N. únicos / Visitas (x 100)

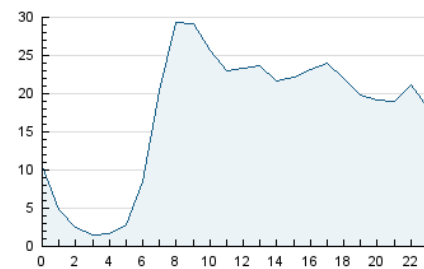


Páginas (x 100)

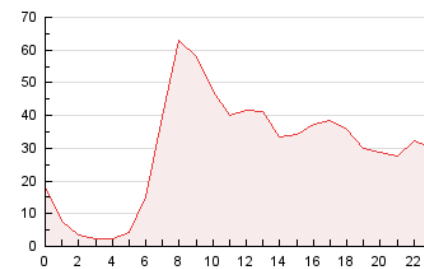


##### 4.2 Por franja horaria (promedio)

Visitas\_ (x 1000)

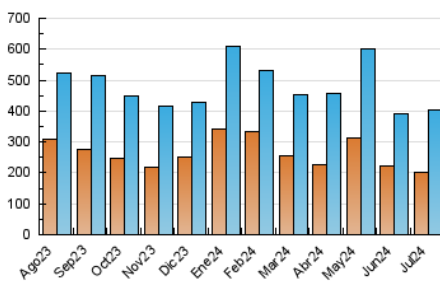


Páginas (x 1000)

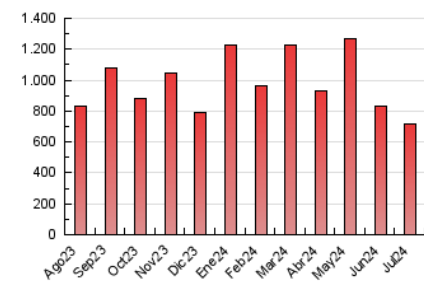


##### 4.3 Por meses

N. únicos / Visitas (x 1000)



Páginas (x 1000)



## 5. Observaciones

Este Medio Electrónico de Comunicación ha sido medido por la herramienta Google Analytics de Google (GA4)

## 6. Definiciones básicas (Para más información ver Normas Técnicas para el Control de los Medios Electrónicos de Comunicación)

### Página Vista:

Conjunto de ficheros enviado a un usuario como resultado de una petición del mismo recibida por el servidor. Cuando la página está formada por varios marcos (frames), el conjunto de los mismos tendrá, a efectos de cómputo, la consideración de una página unitaria.

### Visita:

Una secuencia ininterrumpida de páginas servidas a un usuario válido. Si dicho usuario no realiza peticiones de páginas en un periodo de tiempo (30 min) la siguiente petición constituirá el inicio de una nueva visita.

### Navegador Único:

Total de combinaciones únicas de una dirección IP y un identificador adicional. Los medios pueden utilizar cookies o el Identificador de Alta de registro.

### Duración Página Vista:

Tiempo acumulado en segundos de todas las páginas vistas (en visitas de dos o más páginas vistas), dividido por el número total de páginas vistas.

### Duración Visita:

Tiempo en segundos de todas las visitas de dos o más páginas vistas, dividido por el número total de visitas de dos o más páginas vistas.

### Tráfico nacional:

Audiencia/difusión correspondiente a España medida en base a los datos de las direcciones IP registradas por el sistema de medición.

## 7. Opinión

De OJDinteractiva, la división de INFORMACIÓN Y CONTROL DE PUBLICACIONES S.A.:

Hemos examinado la información facilitada por el editor del medio electrónico para el periodo que comprende la presente certificación.

Nuestro examen se ha realizado de acuerdo con las normas y procedimientos establecidos en las Normas Técnicas para el Control de los Medios Electrónicos de Comunicación.

En nuestra opinión, la presente acta presenta razonablemente la difusión/audiencia registrada por este medio electrónico.

### ADVERTENCIA:

El trabajo de OJDinteractiva, la división de INFORMACIÓN Y CONTROL DE PUBLICACIONES S.A (INTROL) se limita a la realización de pruebas para la revisión de los datos de recuento suministrados por el editor con la finalidad de expresar una opinión sobre la razonabilidad de dichos datos de acuerdo con las Normas Técnicas para el control de los MEC.

Por tanto, INTROL no acepta responsabilidad alguna por las inexactitudes o errores que puedan existir en los datos de recuento. Tampoco acepta ninguna responsabilidad por la falsedad en los datos de recuento recibidos del editor, ni por otros datos de medición que no están incluidos en el análisis.

Agosto - 2024

OJDinteractiva