



## INFORMACION Y CONTROL DE PUBLICACIONES, S.A.

Velázquez, 46, 1º Drcha - Tel. 91 435 00 32 Fax 91 435 96 05 - 28001 - MADRID  
Av. Diagonal 497, 5a planta - Tel 93 439 24 18 Fax 93 419 25 34 - 08029 - BARCELONA

**Título:** MURCIAPLAZA.COM  
**URL Primaria:** https://murciaplaza.com/  
**Editor:** Ediciones Murcia Plaza, S.L.  
**Domicilio:** Roger de Lauria, 19, 2º C  
**Ciudad:** 46002 VALENCIA  
**Teléfono:**  
**Fax:**  
**E-mail:**  
**Clasificación:** Noticias e Información  
**Sub-Clasificación:** Noticias globales y actualidad

### 1. Cifras totales y promedios (Nacional e Internacional)

MES - AÑO	NAVEGADORES UNICOS	VISITAS	PAGINAS
Enero - 2025	441.959	777.596	1.663.222
<b>PROMEDIO DIARIO</b>	<b>22.061</b>	<b>25.468</b>	<b>53.652</b>
<b>PROMEDIO LUNES-VIERNES</b>	21.901	25.457	54.323
<b>PROMEDIO SABADO-DOMINGO</b>	22.521	25.500	51.725
<b>PAGINAS / VISITAS</b>	2,11		
<b>DURACION MEDIA VISITAS</b>	0:01:47		
<b>TIEMPO INTERACCIÓN MEDIO</b>	0:01:11		

### 2. Secciones (Nacional e Internacional)

	PAGINAS	%
<b>HOME</b>	74.976	4.51 %
<b>RESTO</b>	1.588.246	95.49 %

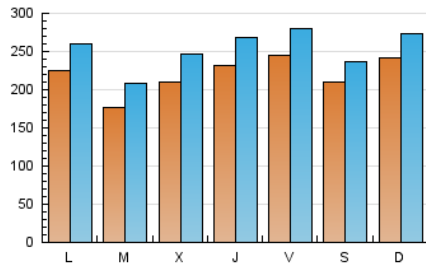
### 3. Por día del mes (Nacional e Internacional)

Día	N. únicos	Visitas	Páginas	Día	N. únicos	Visitas	Páginas	Día	N. únicos	Visitas	Páginas
1	20.648	23.783	134.302	11	16.993	18.885	34.408	21	14.079	17.508	33.298
2	27.337	31.659	77.549	12	19.518	22.341	91.282	22	16.465	20.102	36.866
3	24.824	27.778	46.355	13	17.869	21.617	68.738	23	19.395	22.456	44.571
4	17.854	20.529	38.394	14	16.222	20.049	47.611	24	18.984	21.894	44.065
5	17.683	19.799	37.705	15	22.794	27.005	48.731	25	30.064	34.258	46.912
6	34.082	37.891	90.678	16	30.307	35.368	57.142	26	33.545	37.299	64.576
7	19.899	22.686	72.002	17	30.212	34.253	52.823	27	18.892	22.402	39.926
8	19.356	23.022	46.168	18	18.899	21.313	35.563	28	20.222	23.100	43.204
9	22.975	26.642	52.452	19	25.615	29.573	64.961	29	25.938	29.621	47.820
10	24.840	28.425	51.595	20	19.066	22.069	49.182	30	15.684	18.381	29.206
								31	23.627	27.805	35.137

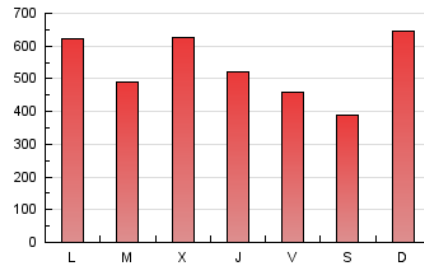
#### 4. Gráficas (Nacional e Internacional)

##### 4.1 Por día de la semana (promedio)

N. únicos / Visitas (x 100)

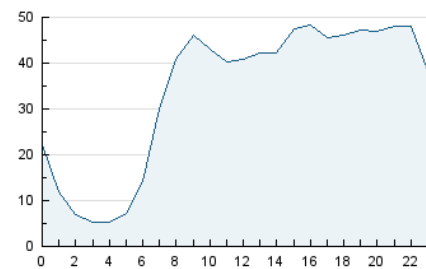


Páginas (x 100)

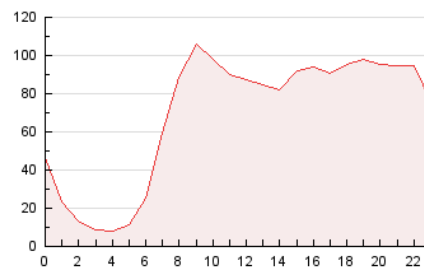


##### 4.2 Por franja horaria (promedio)

Visitas\_ (x 1000)

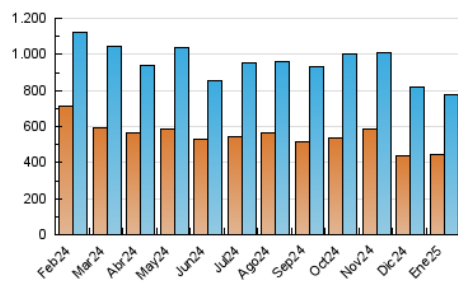


Páginas (x 1000)

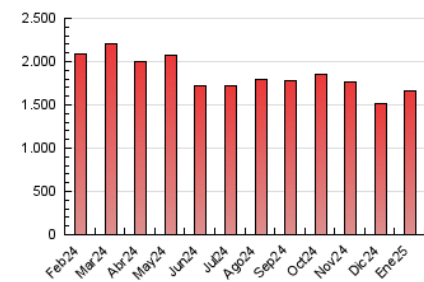


##### 4.3 Por meses

N. únicos / Visitas (x 1000)



Páginas (x 1000)





## INFORMACION Y CONTROL DE PUBLICACIONES, S.A.

Velázquez, 46, 1ª Drcha - Tel. 91 435 00 32 Fax 91 435 96 05 - 28001 - MADRID  
Av. Diagonal 497, 5a planta - Tel 93 439 24 18 Fax 93 419 25 34 - 08029 - BARCELONA

### Anexo - Tráfico Nacional

**Título:** MURCIAPLAZA.COM  
**URL Primaria:** https://murciaplaza.com/  
**Editor:** Ediciones Murcia Plaza, S.L.  
**Domicilio:** Roger de Lauria, 19, 2º C  
**Ciudad:** 46002 VALENCIA  
**Teléfono:**  
**Fax:**  
**E-mail:**  
**Clasificación:** Noticias e Información  
**Sub-Clasificación:** Noticias globales y actualidad

#### 1. Cifras totales y promedios (Nacional)

MES - AÑO	NAVEGADORES UNICOS	VISITAS	PAGINAS
Enero - 2025	414.084	726.052	1.584.938
<b>PROMEDIO DIARIO</b>	<b>20.773</b>	<b>23.915</b>	<b>51.127</b>
<b>PROMEDIO LUNES-VIERNES</b>	20.594	23.842	51.745
<b>PROMEDIO SABADO-DOMINGO</b>	21.288	24.124	49.351
<b>PAGINAS / VISITAS</b>	2,14		
<b>DURACION MEDIA VISITAS</b>	0:01:50		
<b>TIEMPO INTERACCIÓN MEDIO</b>	0:01:13		

#### 2. Secciones (Nacional)

	PAGINAS	%
<b>HOME</b>	70.258	4.43 %
<b>RESTO</b>	1.514.680	95.57 %

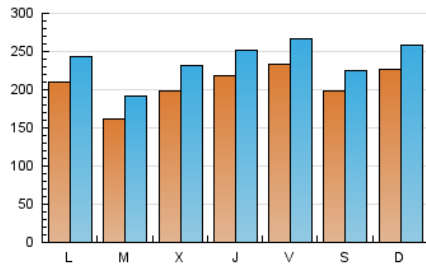
#### 3. Por día del mes (Nacional)

Día	N. únicos	Visitas	Páginas	Día	N. únicos	Visitas	Páginas	Día	N. únicos	Visitas	Páginas
1	19.701	22.748	131.764	11	15.938	17.599	32.409	21	12.601	15.674	30.641
2	26.203	29.842	75.427	12	18.271	20.975	87.211	22	15.157	18.399	34.492
3	23.670	26.216	44.159	13	16.399	19.756	65.195	23	17.998	20.842	42.070
4	16.804	19.259	36.421	14	14.831	18.143	44.572	24	17.758	20.380	41.763
5	15.897	18.042	34.973	15	21.318	25.114	45.621	25	28.918	32.978	45.135
6	32.489	36.170	87.233	16	29.037	33.465	54.338	26	32.448	35.972	62.445
7	18.572	21.186	69.359	17	28.912	32.730	50.132	27	17.504	20.748	37.382
8	18.047	21.237	43.691	18	17.767	19.983	33.602	28	18.828	21.595	40.675
9	21.361	24.765	49.332	19	24.259	28.187	62.613	29	24.750	28.085	45.515
10	23.528	27.007	49.224	20	17.552	20.336	46.134	30	14.717	17.265	27.667
								31	22.723	26.673	33.743

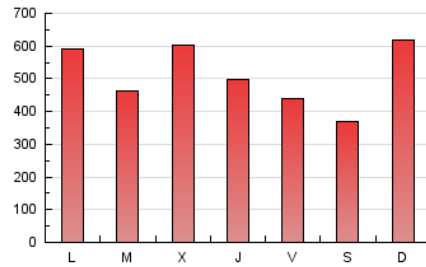
## 4. Gráficas (Nacional)

### 4.1 Por día de la semana (promedio)

N. únicos / Visitas (x 100)

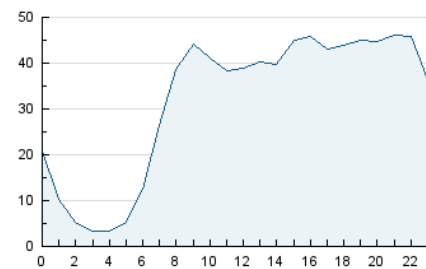


Páginas (x 100)

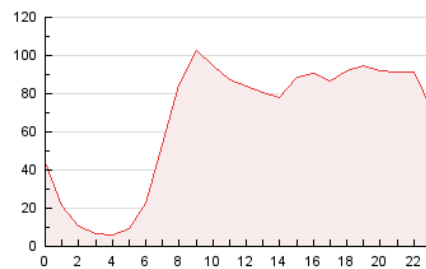


### 4.2 Por franja horaria (promedio)

Visitas\_ (x 1000)

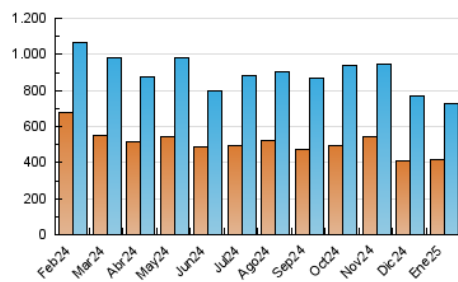


Páginas (x 1000)

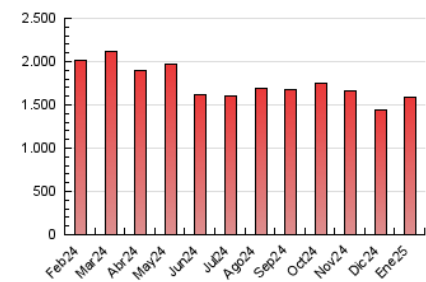


### 4.3 Por meses

N. únicos / Visitas (x 1000)



Páginas (x 1000)



## 5. Observaciones

Este Medio Electrónico de Comunicación ha sido medido por la herramienta Google Analytics de Google (GA4).

## 6. Definiciones básicas (Para más información ver Normas Técnicas para el Control de los Medios Electrónicos de Comunicación)

### Página Vista:

Conjunto de ficheros enviado a un usuario como resultado de una petición del mismo recibida por el servidor. Cuando la página está formada por varios marcos (frames), el conjunto de los mismos tendrá, a efectos de cómputo, la consideración de una página unitaria.

### Visita:

Una secuencia ininterrumpida de páginas servidas a un usuario válido. Si dicho usuario no realiza peticiones de páginas en un periodo de tiempo (30 min) la siguiente petición constituirá el inicio de una nueva visita.

### Navegador Único:

Total de combinaciones únicas de una dirección IP y un identificador adicional. Los medios pueden utilizar cookies o el Identificador de Alta de registro.

### Duración Página Vista:

Tiempo acumulado en segundos de todas las páginas vistas (en visitas de dos o más páginas vistas), dividido por el número total de páginas vistas.

### Duración Visita:

Tiempo en segundos de todas las visitas de dos o más páginas vistas, dividido por el número total de visitas de dos o más páginas vistas.

### Tráfico nacional:

Audiencia/difusión correspondiente a España medida en base a los datos de las direcciones IP registradas por el sistema de medición.

## 7. Opinión

De OJDinteractiva, la división de INFORMACIÓN Y CONTROL DE PUBLICACIONES S.A.:

Hemos examinado la información facilitada por el editor del medio electrónico para el periodo que comprende la presente certificación.

Nuestro examen se ha realizado de acuerdo con las normas y procedimientos establecidos en las Normas Técnicas para el Control de los Medios Electrónicos de Comunicación.

En nuestra opinión, la presente acta presenta razonablemente la difusión/audiencia registrada por este medio electrónico.

### ADVERTENCIA:

El trabajo de OJDinteractiva, la división de INFORMACIÓN Y CONTROL DE PUBLICACIONES S.A (INTROL) se limita a la realización de pruebas para la revisión de los datos de recuento suministrados por el editor con la finalidad de expresar una opinión sobre la razonabilidad de dichos datos de acuerdo con las Normas Técnicas para el control de los MEC.

Por tanto, INTROL no acepta responsabilidad alguna por las inexactitudes o errores que puedan existir en los datos de recuento. Tampoco acepta ninguna responsabilidad por la falsedad en los datos de recuento recibidos del editor, ni por otros datos de medición que no están incluidos en el análisis.

Febrero - 2025

OJDinteractiva