



## INFORMACION Y CONTROL DE PUBLICACIONES, S.A.

Velázquez, 46, 1º Drcha - Tel. 91 435 00 32 Fax 91 435 96 05 - 28001 - MADRID  
Av. Diagonal 497, 5a planta - Tel 93 439 24 18 Fax 93 419 25 34 - 08029 - BARCELONA

**Título:** TOTCERDANYOLA.CAT  
**URL Primaria:** https://totcerdanyola.cat/  
**Editor:** TotMedia Comunicació, S.L.  
**Domicilio:** Sant Antoni, 42  
**Ciudad:** 08172 SANT CUGAT DEL VALLES  
**Teléfono:** 93 590 86 00  
**Fax:** 93 675 89 50  
**E-mail:**  
**Clasificación:** Noticias e Información  
**Sub-Clasificación:** Noticias globales y actualidad

**TOT Cerdanyola**

### 1. Cifras totales y promedios (Nacional e Internacional)

MES - AÑO	NAVEGADORES UNICOS	VISITAS	PAGINAS
Julio - 2024	22.519	34.805	48.499
<b>PROMEDIO DIARIO</b>	<b>1.014</b>	<b>1.123</b>	<b>1.564</b>
<b>PROMEDIO LUNES-VIERNES</b>	1.080	1.198	1.676
<b>PROMEDIO SABADO-DOMINGO</b>	825	906	1.243
<b>PAGINAS / VISITAS</b>	1,39		
<b>DURACION MEDIA VISITAS</b>	0:01:33		
<b>TIEMPO INTERACCIÓN MEDIO</b>	0:00:48		

### 2. Secciones (Nacional e Internacional)

	PAGINAS	%
<b>HOME</b>	2.981	6.15 %
<b>RESTO</b>	45.518	93.85 %

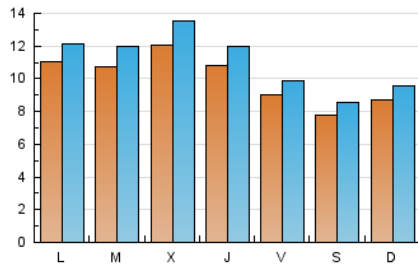
### 3. Por día del mes (Nacional e Internacional)

Día	N. únicos	Visitas	Páginas	Día	N. únicos	Visitas	Páginas	Día	N. únicos	Visitas	Páginas
1	1.751	1.974	2.422	11	1.154	1.305	1.738	21	726	795	1.190
2	1.005	1.153	1.509	12	935	1.039	1.485	22	723	778	1.069
3	754	850	1.111	13	938	1.030	1.388	23	872	957	1.261
4	867	921	2.577	14	1.272	1.384	1.780	24	891	973	1.236
5	753	807	2.426	15	1.054	1.165	1.633	25	912	991	1.288
6	883	971	1.318	16	834	923	1.211	26	716	794	1.044
7	747	832	1.250	17	1.230	1.369	1.704	27	562	614	793
8	1.182	1.283	1.768	18	1.396	1.562	1.978	28	740	811	1.078
9	1.786	2.007	2.567	19	1.212	1.315	1.654	29	796	874	1.135
10	1.637	1.840	2.304	20	731	813	1.146	30	866	950	1.295
								31	1.512	1.725	2.141

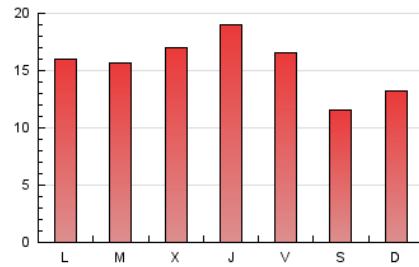
### 4. Gráficas (Nacional e Internacional)

#### 4.1 Por día de la semana (promedio)

N. únicos / Visitas (x 100)

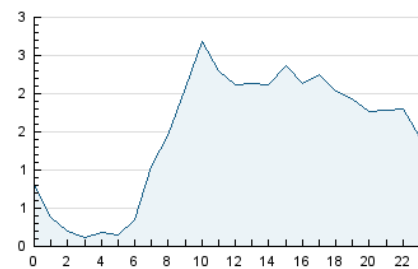


Páginas (x 100)

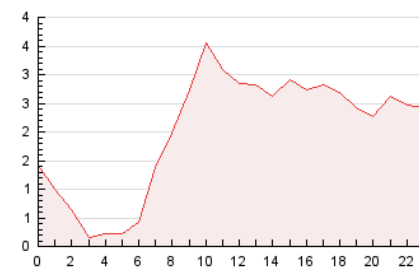


#### 4.2 Por franja horaria (promedio)

Visitas\_ (x 1000)

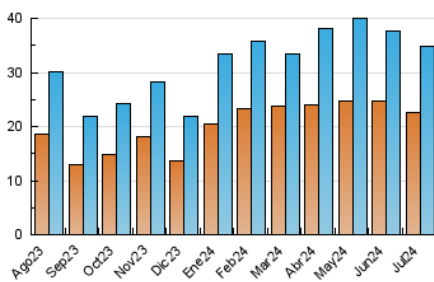


Páginas (x 1000)

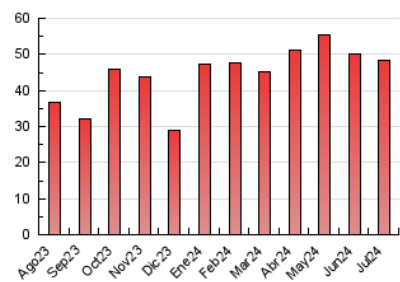


#### 4.3 Por meses

N. únicos / Visitas (x 1000)



Páginas (x 1000)





## INFORMACION Y CONTROL DE PUBLICACIONES, S.A.

Velázquez, 46, 1ª Drcha - Tel. 91 435 00 32 Fax 91 435 96 05 - 28001 - MADRID  
Av. Diagonal 497, 5a planta - Tel 93 439 24 18 Fax 93 419 25 34 - 08029 - BARCELONA

### Anexo - Tráfico Nacional

**Título:** TOTCERDANYOLA.CAT  
**URL Primaria:** https://totcerdanyola.cat/  
**Editor:** TotMedia Comunicació, S.L.  
**Domicilio:** Sant Antoni, 42  
**Ciudad:** 08172 SANT CUGAT DEL VALLES  
**Teléfono:** 93 590 86 00  
**Fax:** 93 675 89 50  
**E-mail:**  
**Clasificación:** Noticias e Información  
**Sub-Clasificación:** Noticias globales y actualidad

**TOTCerdanyola**

#### 1. Cifras totales y promedios (Nacional)

MES - AÑO	NAVEGADORES UNICOS	VISITAS	PAGINAS
Julio - 2024	21.075	33.336	44.403
<b>PROMEDIO DIARIO</b>	<b>965</b>	<b>1.075</b>	<b>1.432</b>
<b>PROMEDIO LUNES-VIERNES</b>	<b>1.023</b>	<b>1.143</b>	<b>1.508</b>
<b>PROMEDIO SABADO-DOMINGO</b>	<b>799</b>	<b>880</b>	<b>1.215</b>
<b>PAGINAS / VISITAS</b>	<b>1,33</b>		
<b>DURACION MEDIA VISITAS</b>	<b>0:01:36</b>		
<b>TIEMPO INTERACCIÓN MEDIO</b>	<b>0:00:48</b>		

#### 2. Secciones (Nacional)

	PAGINAS	%
<b>HOME</b>	2.846	6.41 %
<b>RESTO</b>	41.557	93.59 %

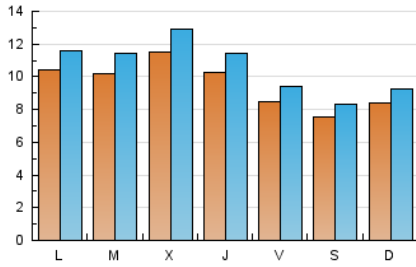
#### 3. Por día del mes (Nacional)

Día	N. únicos	Visitas	Páginas	Día	N. únicos	Visitas	Páginas	Día	N. únicos	Visitas	Páginas
<b>1</b>	1.695	1.916	2.354	<b>11</b>	1.096	1.246	1.676	<b>21</b>	684	751	1.142
<b>2</b>	954	1.101	1.454	<b>12</b>	861	965	1.409	<b>22</b>	653	708	996
<b>3</b>	697	790	1.048	<b>13</b>	910	1.002	1.358	<b>23</b>	825	909	1.201
<b>4</b>	779	874	1.267	<b>14</b>	1.246	1.358	1.753	<b>24</b>	856	938	1.188
<b>5</b>	682	774	1.133	<b>15</b>	1.008	1.119	1.581	<b>25</b>	862	937	1.235
<b>6</b>	853	940	1.288	<b>16</b>	787	874	1.160	<b>26</b>	675	752	1.001
<b>7</b>	720	804	1.221	<b>17</b>	1.183	1.319	1.650	<b>27</b>	547	600	776
<b>8</b>	1.111	1.211	1.688	<b>18</b>	1.354	1.517	1.934	<b>28</b>	723	793	1.061
<b>9</b>	1.707	1.926	2.481	<b>19</b>	1.159	1.262	1.599	<b>29</b>	748	826	1.080
<b>10</b>	1.564	1.764	2.222	<b>20</b>	708	789	1.123	<b>30</b>	829	914	1.253
								<b>31</b>	1.446	1.657	2.071

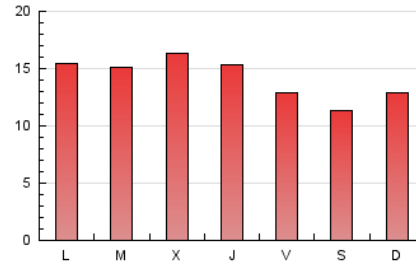
### 4. Gráficas (Nacional)

#### 4.1 Por día de la semana (promedio)

N. únicos / Visitas (x 100)

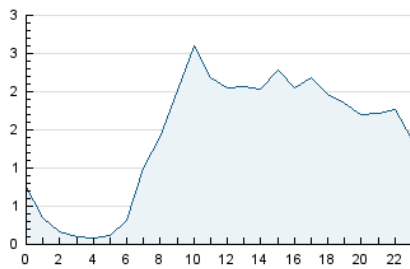


Páginas (x 100)

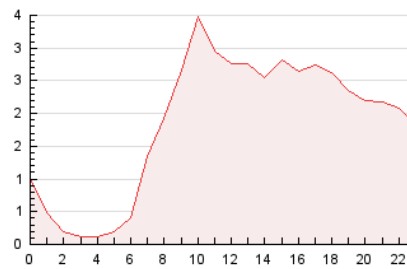


#### 4.2 Por franja horaria (promedio)

Visitas\_ (x 1000)

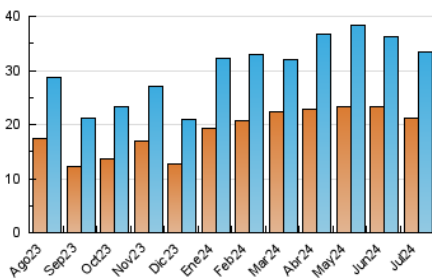


Páginas (x 1000)

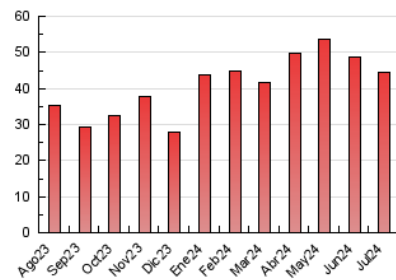


#### 4.3 Por meses

N. únicos / Visitas (x 1000)



Páginas (x 1000)



## 5. Observaciones

Este Medio Electrónico de Comunicación ha sido medido por la herramienta Google Analytics de Google (GA4)

## 6. Definiciones básicas (Para más información ver Normas Técnicas para el Control de los Medios Electrónicos de Comunicación)

### Página Vista:

Conjunto de ficheros enviado a un usuario como resultado de una petición del mismo recibida por el servidor. Cuando la página está formada por varios marcos (frames), el conjunto de los mismos tendrá, a efectos de cómputo, la consideración de una página unitaria.

### Visita:

Una secuencia ininterrumpida de páginas servidas a un usuario válido. Si dicho usuario no realiza peticiones de páginas en un periodo de tiempo (30 min) la siguiente petición constituirá el inicio de una nueva visita.

### Navegador Único:

Total de combinaciones únicas de una dirección IP y un identificador adicional. Los medios pueden utilizar cookies o el Identificador de Alta de registro.

### Duración Página Vista:

Tiempo acumulado en segundos de todas las páginas vistas (en visitas de dos o más páginas vistas), dividido por el número total de páginas vistas.

### Duración Visita:

Tiempo en segundos de todas las visitas de dos o más páginas vistas, dividido por el número total de visitas de dos o más páginas vistas.

### Tráfico nacional:

Audiencia/difusión correspondiente a España medida en base a los datos de las direcciones IP registradas por el sistema de medición.

## 7. Opinión

De OJDinteractiva, la división de INFORMACIÓN Y CONTROL DE PUBLICACIONES S.A.:

Hemos examinado la información facilitada por el editor del medio electrónico para el periodo que comprende la presente certificación.

Nuestro examen se ha realizado de acuerdo con las normas y procedimientos establecidos en las Normas Técnicas para el Control de los Medios Electrónicos de Comunicación.

En nuestra opinión, la presente acta presenta razonablemente la difusión/audiencia registrada por este medio electrónico.

### ADVERTENCIA:

El trabajo de OJDinteractiva, la división de INFORMACIÓN Y CONTROL DE PUBLICACIONES S.A (INTROL) se limita a la realización de pruebas para la revisión de los datos de recuento suministrados por el editor con la finalidad de expresar una opinión sobre la razonabilidad de dichos datos de acuerdo con las Normas Técnicas para el control de los MEC.

Por tanto, INTROL no acepta responsabilidad alguna por las inexactitudes o errores que puedan existir en los datos de recuento. Tampoco acepta ninguna responsabilidad por la falsedad en los datos de recuento recibidos del editor, ni por otros datos de medición que no están incluidos en el análisis.

Agosto - 2024

OJDinteractiva