



## INFORMACION Y CONTROL DE PUBLICACIONES, S.A.

Velázquez, 46, 1ª Drcha - Tel. 91 435 00 32 Fax 91 435 96 05 - 28001 - MADRID  
Av. Diagonal 497, 5a planta - Tel 93 439 24 18 Fax 93 419 25 34 - 08029 - BARCELONA

**Título:** CAPGROS.COM - CATALA  
**URL Primaria:** https://www.capgros.com/  
**Editor:** Capgros Comunicació, S.L.  
**Domicilio:** Ronda President Irla, 26 (edifici Cenema)  
**Ciudad:** 08302 MATARÓ  
**Teléfono:** 93 312 73 53  
**Fax:**  
**E-mail:**  
**Clasificación:** Noticias e Información  
**Sub-Clasificación:** Noticias de interés especial



### 1. Cifras totales y promedios (Nacional e Internacional)

MES - AÑO	NAVEGADORES UNICOS	VISITAS	PAGINAS
Febrero - 2025	92.753	217.965	337.806
<b>PROMEDIO DIARIO</b>	<b>6.496</b>	<b>7.643</b>	<b>12.065</b>
<b>PROMEDIO LUNES-VIERNES</b>	7.155	8.501	13.626
<b>PROMEDIO SABADO-DOMINGO</b>	4.847	5.499	8.162
<b>PAGINAS / VISITAS</b>	1,58		
<b>DURACION MEDIA VISITAS</b>	0:01:56		
<b>TIEMPO INTERACCIÓN MEDIO</b>	0:01:58		

### 2. Secciones (Nacional e Internacional)

	PAGINAS	%
<b>HOME</b>	35.850	10.61 %
<b>RESTO</b>	301.956	89.39 %

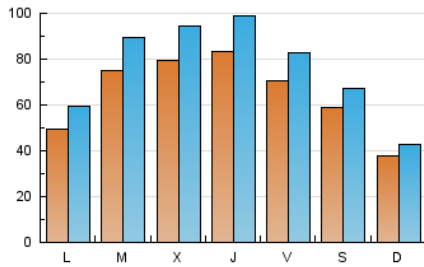
### 3. Por día del mes (Nacional e Internacional)

Día	N. únicos	Visitas	Páginas	Día	N. únicos	Visitas	Páginas	Día	N. únicos	Visitas	Páginas
1	7.562	8.421	12.129	11	5.324	6.632	10.726	21	7.537	8.964	13.686
2	4.411	5.021	7.338	12	8.501	10.213	15.851	22	6.742	7.820	11.254
3	4.115	4.800	7.894	13	9.413	10.979	17.210	23	4.252	4.812	6.806
4	9.305	10.680	15.736	14	7.254	8.403	12.641	24	5.105	6.062	10.119
5	6.605	7.881	12.096	15	4.349	4.926	7.453	25	6.226	7.668	11.859
6	6.900	8.303	14.319	16	2.607	3.089	4.679	26	8.838	10.477	15.310
7	7.094	8.404	13.868	17	5.303	6.656	13.628	27	8.763	10.327	15.415
8	4.968	5.620	9.171	18	9.231	10.855	18.398	28	6.294	7.347	11.375
9	3.885	4.281	6.465	19	7.806	9.178	15.475				
10	5.221	6.192	11.392	20	8.274	9.999	15.513				

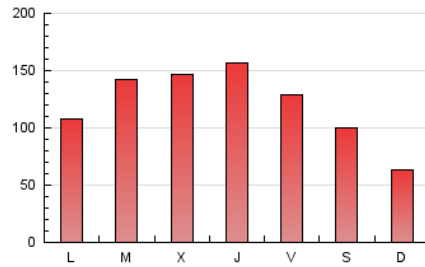
#### 4. Gráficas (Nacional e Internacional)

##### 4.1 Por día de la semana (promedio)

N. únicos / Visitas (x 100)

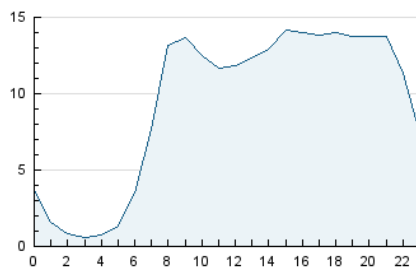


Páginas (x 100)

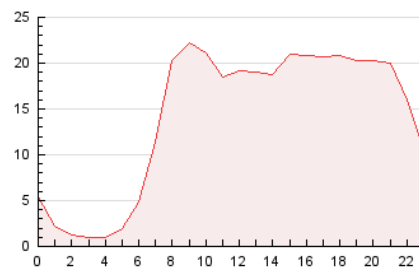


##### 4.2 Por franja horaria (promedio)

Visitas\_ (x 1000)

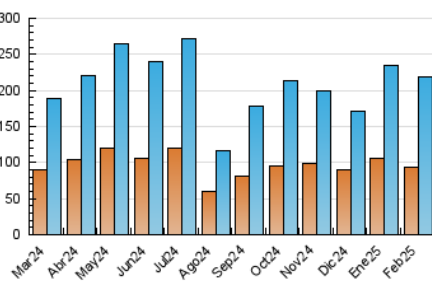


Páginas (x 1000)

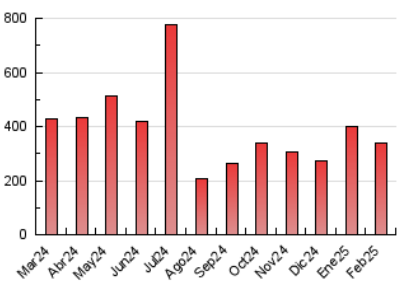


##### 4.3 Por meses

N. únicos / Visitas (x 1000)



Páginas (x 1000)





## INFORMACION Y CONTROL DE PUBLICACIONES, S.A.

Velázquez, 46, 1ª Drcha - Tel. 91 435 00 32 Fax 91 435 96 05 - 28001 - MADRID  
 Av. Diagonal 497, 5a planta - Tel 93 439 24 18 Fax 93 419 25 34 - 08029 - BARCELONA

### Anexo - Tráfico Nacional

**Título:** CAPGROS.COM - CATALA  
**URL Primaria:** https://www.capgros.com/  
**Editor:** Capgros Comunicació, S.L.  
**Domicilio:** Ronda President Irla, 26 (edificio Cenema)  
**Ciudad:** 08302 MATARÓ  
**Teléfono:** 93 312 73 53  
**Fax:**  
**E-mail:**  
**Clasificación:** Noticias e Información  
**Sub-Clasificación:** Noticias de interés especial



#### 1. Cifras totales y promedios (Nacional)

MES - AÑO	NAVEGADORES UNICOS	VISITAS	PAGINAS
Febrero - 2025	88.005	212.259	329.348
<b>PROMEDIO DIARIO</b>	<b>6.297</b>	<b>7.423</b>	<b>11.762</b>
<b>PROMEDIO LUNES-VIERNES</b>	6.940	8.261	13.286
<b>PROMEDIO SABADO-DOMINGO</b>	4.689	5.328	7.953
<b>PAGINAS / VISITAS</b>	1,58		
<b>DURACION MEDIA VISITAS</b>	0:01:57		
<b>TIEMPO INTERACCIÓN MEDIO</b>	0:02:02		

#### 2. Secciones (Nacional)

	PAGINAS	%
<b>HOME</b>	34.864	10.59 %
<b>RESTO</b>	294.484	89.41 %

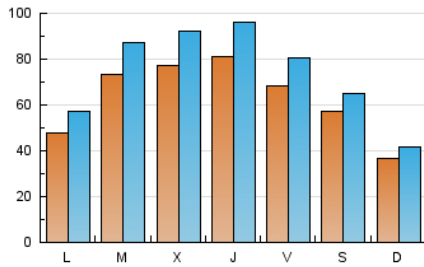
#### 3. Por día del mes (Nacional)

Día	N. únicos	Visitas	Páginas	Día	N. únicos	Visitas	Páginas	Día	N. únicos	Visitas	Páginas
<b>1</b>	7.333	8.207	11.854	<b>11</b>	5.125	6.359	10.456	<b>21</b>	7.340	8.764	13.435
<b>2</b>	4.279	4.868	7.177	<b>12</b>	8.274	9.953	15.536	<b>22</b>	6.571	7.617	10.993
<b>3</b>	3.989	4.637	7.731	<b>13</b>	9.099	10.643	16.804	<b>23</b>	4.112	4.661	6.617
<b>4</b>	9.126	10.448	15.423	<b>14</b>	7.085	8.184	12.264	<b>24</b>	4.932	5.860	9.684
<b>5</b>	6.409	7.618	11.762	<b>15</b>	4.191	4.760	7.236	<b>25</b>	6.018	7.435	11.528
<b>6</b>	6.667	8.022	13.967	<b>16</b>	2.483	2.944	4.543	<b>26</b>	8.585	10.259	14.995
<b>7</b>	6.883	8.203	13.521	<b>17</b>	5.040	6.340	13.110	<b>27</b>	8.533	10.114	15.086
<b>8</b>	4.799	5.435	8.924	<b>18</b>	8.971	10.555	18.012	<b>28</b>	6.097	7.130	11.093
<b>9</b>	3.746	4.129	6.283	<b>19</b>	7.535	8.970	15.037				
<b>10</b>	5.042	5.975	11.079	<b>20</b>	8.056	9.756	15.198				

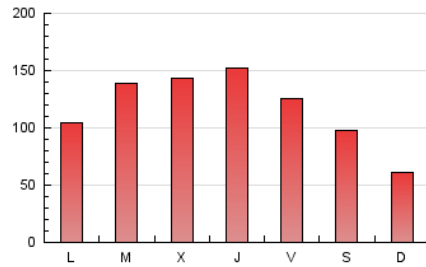
### 4. Gráficas (Nacional)

#### 4.1 Por día de la semana (promedio)

N. únicos / Visitas (x 100)

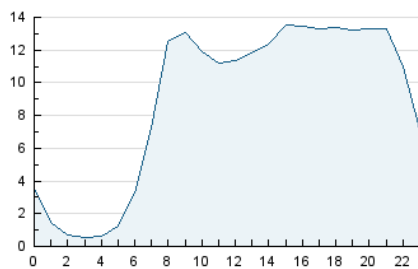


Páginas (x 100)

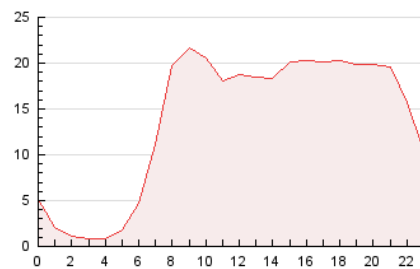


#### 4.2 Por franja horaria (promedio)

Visitas\_ (x 1000)

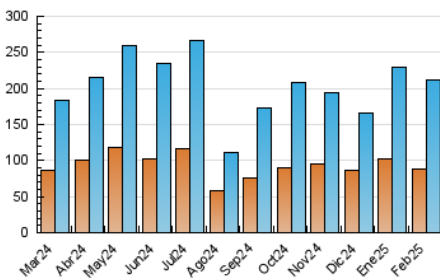


Páginas (x 1000)

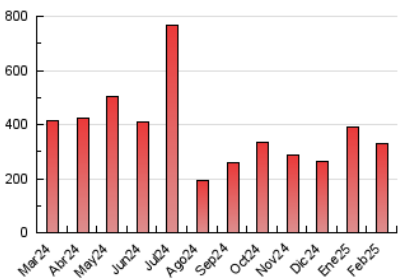


#### 4.3 Por meses

N. únicos / Visitas (x 1000)



Páginas (x 1000)



## 5. Observaciones

Este Medio Electrónico de Comunicación ha sido medido por la herramienta Google Analytics de Google (GA4).

## 6. Definiciones básicas (Para más información ver Normas Técnicas para el Control de los Medios Electrónicos de Comunicación)

### Página Vista:

Conjunto de ficheros enviado a un usuario como resultado de una petición del mismo recibida por el servidor. Cuando la página está formada por varios marcos (frames), el conjunto de los mismos tendrá, a efectos de cómputo, la consideración de una página unitaria.

### Visita:

Una secuencia ininterrumpida de páginas servidas a un usuario válido. Si dicho usuario no realiza peticiones de páginas en un periodo de tiempo (30 min) la siguiente petición constituirá el inicio de una nueva visita.

### Navegador Único:

Total de combinaciones únicas de una dirección IP y un identificador adicional. Los medios pueden utilizar cookies o el Identificador de Alta de registro.

### Duración Página Vista:

Tiempo acumulado en segundos de todas las páginas vistas (en visitas de dos o más páginas vistas), dividido por el número total de páginas vistas.

### Duración Visita:

Tiempo en segundos de todas las visitas de dos o más páginas vistas, dividido por el número total de visitas de dos o más páginas vistas.

### Tráfico nacional:

Audiencia/difusión correspondiente a España medida en base a los datos de las direcciones IP registradas por el sistema de medición.

## 7. Opinión

De OJDinteractiva, la división de INFORMACIÓN Y CONTROL DE PUBLICACIONES S.A.:

Hemos examinado la información facilitada por el editor del medio electrónico para el periodo que comprende la presente certificación.

Nuestro examen se ha realizado de acuerdo con las normas y procedimientos establecidos en las Normas Técnicas para el Control de los Medios Electrónicos de Comunicación.

En nuestra opinión, la presente certificación presenta razonablemente la difusión/audiencia registrada por este canal.

### ADVERTENCIA:

El trabajo de OJDinteractiva, la división de INFORMACIÓN Y CONTROL DE PUBLICACIONES S.A (INTROL) se limita a la realización de pruebas para la revisión de los datos de recuento suministrados por el editor con la finalidad de expresar una opinión sobre la razonabilidad de dichos datos de acuerdo con las Normas Técnicas para el control de los MEC.

Por tanto, INTROL no acepta responsabilidad alguna por las inexactitudes o errores que puedan existir en los datos de recuento. Tampoco acepta ninguna responsabilidad por la falsedad en los datos de recuento recibidos del editor, ni por otros datos de medición que no están incluidos en el análisis.

Marzo - 2025

OJDinteractiva