



## INFORMACION Y CONTROL DE PUBLICACIONES, S.A.

Velázquez, 46, 1º Drcha - Tel. 91 435 00 32 Fax 91 435 96 05 - 28001 - MADRID  
Av. Diagonal 497, 5a planta - Tel 93 439 24 18 Fax 93 419 25 34 - 08029 - BARCELONA

**Título:** CALPDIGITAL.ES  
**URL Primaria:** http://calpdigital.es  
**Editor:** Publicaciones Digitales de la Marina Alta, S.L.  
**Domicilio:** Calle Calpe nº 58 2ªA  
**Ciudad:** 03725 TEULADA  
**Teléfono:**  
**Fax:**  
**E-mail:**  
**Clasificación:** Noticias e Información  
**Sub-Clasificación:** Noticias globales y actualidad



### 1. Cifras totales y promedios (Nacional e Internacional)

MES - AÑO	NAVEGADORES UNICOS	VISITAS	PAGINAS
Agosto - 2023	54.397	79.371	102.869
<b>PROMEDIO DIARIO</b>	<b>2.323</b>	<b>2.560</b>	<b>3.318</b>
<b>PROMEDIO LUNES-VIERNES</b>	2.317	2.513	3.169
<b>PROMEDIO SABADO-DOMINGO</b>	2.338	2.697	3.749
<b>PAGINAS / VISITAS</b>	1,30		
<b>DURACION MEDIA VISITAS</b>	0:01:40		
<b>TIEMPO INTERACCIÓN MEDIO</b>	0:01:06		

### 2. Secciones (Nacional e Internacional)

	PAGINAS	%
<b>HOME</b>	8.424	8.19 %
<b>RESTO</b>	94.445	91.81 %

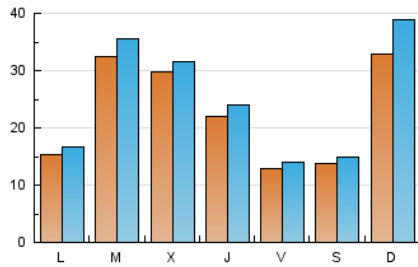
### 3. Por día del mes (Nacional e Internacional)

Día	N. únicos	Visitas	Páginas	Día	N. únicos	Visitas	Páginas	Día	N. únicos	Visitas	Páginas
<b>1</b>	812	904	1.366	<b>11</b>	1.741	1.869	2.260	<b>21</b>	2.345	2.479	3.091
<b>2</b>	925	1.039	1.541	<b>12</b>	2.465	2.637	3.402	<b>22</b>	11.602	12.736	14.851
<b>3</b>	1.310	1.430	2.028	<b>13</b>	1.143	1.230	1.670	<b>23</b>	8.758	9.202	10.769
<b>4</b>	1.066	1.155	1.586	<b>14</b>	1.139	1.242	1.641	<b>24</b>	4.689	5.256	6.876
<b>5</b>	872	984	1.309	<b>15</b>	737	823	1.094	<b>25</b>	1.832	2.001	2.708
<b>6</b>	9.938	12.040	17.127	<b>16</b>	1.987	2.115	2.771	<b>26</b>	1.355	1.480	2.045
<b>7</b>	1.876	2.076	2.762	<b>17</b>	1.137	1.232	1.671	<b>27</b>	1.013	1.119	1.752
<b>8</b>	2.309	2.498	3.302	<b>18</b>	516	568	819	<b>28</b>	747	854	1.390
<b>9</b>	2.365	2.511	3.032	<b>19</b>	817	893	1.187	<b>29</b>	745	838	1.120
<b>10</b>	1.593	1.698	2.060	<b>20</b>	1.099	1.195	1.501	<b>30</b>	822	911	1.303
								<b>31</b>	2.246	2.356	2.835

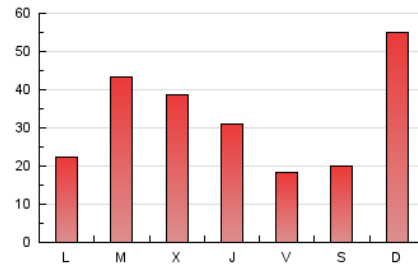
#### 4. Gráficas (Nacional e Internacional)

##### 4.1 Por día de la semana (promedio)

N. únicos / Visitas (x 100)



Páginas (x 100)



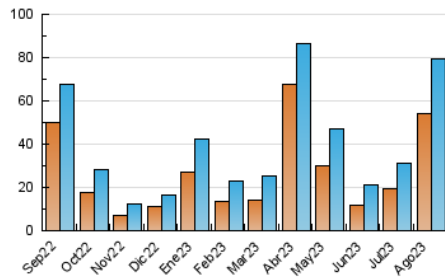
##### 4.2 Por franja horaria (promedio)

Visitas\_ (x 1000)

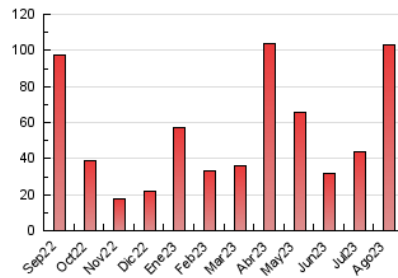
Páginas (x 1000)

##### 4.3 Por meses

N. únicos / Visitas (x 1000)



Páginas (x 1000)





## INFORMACION Y CONTROL DE PUBLICACIONES, S.A.

Velázquez, 46, 1º Drcha - Tel. 91 435 00 32 Fax 91 435 96 05 - 28001 - MADRID  
Av. Diagonal 497, 5a planta - Tel 93 439 24 18 Fax 93 419 25 34 - 08029 - BARCELONA

### Anexo - Tráfico Nacional

**Título:** CALPDIGITAL.ES  
**URL Primaria:** http://calpdigital.es  
**Editor:** Publicaciones Digitales de la Marina Alta, S.L.  
**Domicilio:** Calle Calpe nº 58 2ªA  
**Ciudad:** 03725 TEULADA  
**Teléfono:**  
**Fax:**  
**E-mail:**  
**Clasificación:** Noticias e Información  
**Sub-Clasificación:** Noticias globales y actualidad



#### 1. Cifras totales y promedios (Nacional)

MES - AÑO	NAVEGADORES UNICOS	VISITAS	PAGINAS
Agosto - 2023	49.395	72.595	93.891
<b>PROMEDIO DIARIO</b>	<b>2.120</b>	<b>2.342</b>	<b>3.029</b>
<b>PROMEDIO LUNES-VIERNES</b>	2.110	2.294	2.886
<b>PROMEDIO SABADO-DOMINGO</b>	2.151	2.479	3.440
<b>PAGINAS / VISITAS</b>	1,29		
<b>DURACION MEDIA VISITAS</b>	0:01:42		
<b>TIEMPO INTERACCIÓN MEDIO</b>	0:01:07		

#### 2. Secciones (Nacional)

	PAGINAS	%
<b>HOME</b>	7.508	8.00 %
<b>RESTO</b>	86.383	92.00 %

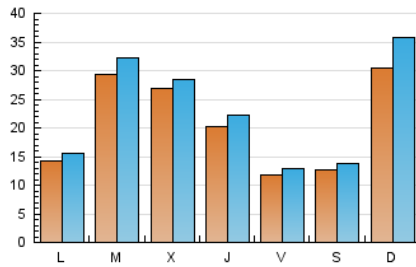
#### 3. Por día del mes (Nacional)

Día	N. únicos	Visitas	Páginas	Día	N. únicos	Visitas	Páginas	Día	N. únicos	Visitas	Páginas
1	678	765	1.196	11	1.603	1.718	2.073	21	2.248	2.376	2.937
2	837	946	1.419	12	2.237	2.394	3.040	22	10.473	11.503	13.502
3	1.262	1.374	1.929	13	1.030	1.104	1.477	23	7.725	8.149	9.528
4	968	1.052	1.409	14	1.086	1.188	1.549	24	4.195	4.788	6.197
5	794	899	1.198	15	661	742	987	25	1.660	1.815	2.472
6	9.194	11.108	15.828	16	1.849	1.969	2.558	26	1.220	1.340	1.853
7	1.713	1.898	2.489	17	1.054	1.145	1.530	27	921	1.014	1.605
8	2.123	2.301	3.004	18	482	529	759	28	676	774	1.263
9	2.244	2.373	2.845	19	782	854	1.136	29	691	778	1.043
10	1.492	1.587	1.911	20	1.027	1.121	1.383	30	740	824	1.165
								31	2.062	2.167	2.606

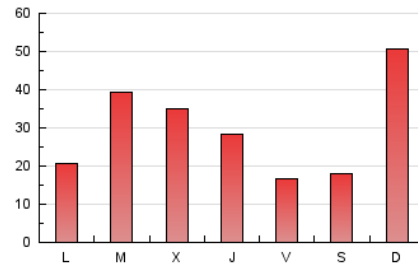
## 4. Gráficas (Nacional)

### 4.1 Por día de la semana (promedio)

N. únicos / Visitas (x 100)



Páginas (x 100)



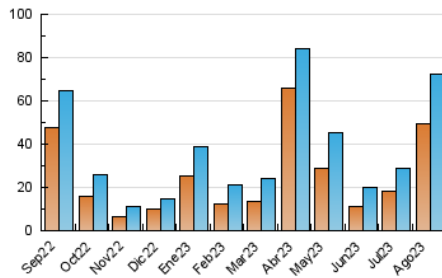
### 4.2 Por franja horaria (promedio)

Visitas\_ (x 1000)

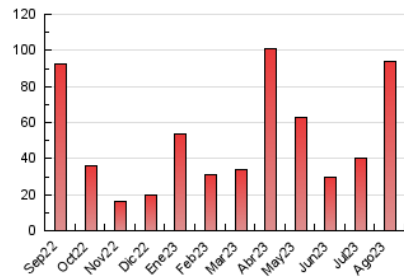
Páginas (x 1000)

### 4.3 Por meses

N. únicos / Visitas (x 1000)



Páginas (x 1000)



## 5. Observaciones

Este Medio Electrónico de Comunicación ha sido medido por la herramienta Google Analytics de Google (GA4)

## 6. Definiciones básicas (Para más información ver Normas Técnicas para el Control de los Medios Electrónicos de Comunicación)

### Página Vista:

Conjunto de ficheros enviado a un usuario como resultado de una petición del mismo recibida por el servidor. Cuando la página está formada por varios marcos (frames), el conjunto de los mismos tendrá, a efectos de cómputo, la consideración de una página unitaria.

### Visita:

Una secuencia ininterrumpida de páginas servidas a un usuario válido. Si dicho usuario no realiza peticiones de páginas en un periodo de tiempo (30 min) la siguiente petición constituirá el inicio de una nueva visita.

### Navegador Único:

Total de combinaciones únicas de una dirección IP y un identificador adicional. Los medios pueden utilizar cookies o el Identificador de Alta de registro.

### Duración Página Vista:

Tiempo acumulado en segundos de todas las páginas vistas (en visitas de dos o más páginas vistas), dividido por el número total de páginas vistas.

### Duración Visita:

Tiempo en segundos de todas las visitas de dos o más páginas vistas, dividido por el número total de visitas de dos o más páginas vistas.

### Tráfico nacional:

Audiencia/difusión correspondiente a España medida en base a los datos de las direcciones IP registradas por el sistema de medición.

## 7. Opinión

De OJDinteractiva, la división de INFORMACIÓN Y CONTROL DE PUBLICACIONES S.A.:

Hemos examinado la información facilitada por el editor del medio electrónico para el periodo que comprende la presente certificación.

Nuestro examen se ha realizado de acuerdo con las normas y procedimientos establecidos en las Normas Técnicas para el Control de los Medios Electrónicos de Comunicación.

En nuestra opinión, la presente acta presenta razonablemente la difusión/audiencia registrada por este medio electrónico.

### ADVERTENCIA:

El trabajo de OJDinteractiva, la división de INFORMACIÓN Y CONTROL DE PUBLICACIONES S.A (INTROL) se limita a la realización de pruebas para la revisión de los datos de recuento suministrados por el editor con la finalidad de expresar una opinión sobre la razonabilidad de dichos datos de acuerdo con las Normas Técnicas para el control de los MEC.

Por tanto, INTROL no acepta responsabilidad alguna por las inexactitudes o errores que puedan existir en los datos de recuento. Tampoco acepta ninguna responsabilidad por la falsedad en los datos de recuento recibidos del editor, ni por otros datos de medición que no están incluidos en el análisis.

Septiembre - 2023

OJDinteractiva