



## INFORMACION Y CONTROL DE PUBLICACIONES, S.A.

Velázquez, 46, 1ª Drcha - Tel. 91 435 00 32 Fax 91 435 96 05 - 28001 - MADRID  
Av. Diagonal 497, 5a planta - Tel 93 439 24 18 Fax 93 419 25 34 - 08029 - BARCELONA

**Título:** TEULADAMORAIRADIGITAL.ES  
**URL Primaria:** http://teuladamorairadigital.es  
**Editor:** Publicaciones Digitales de la Marina Alta, S.L.  
**Domicilio:** Calle Calpe nº 58 2ªA  
**Ciudad:** 03725 TEULADA  
**Teléfono:**  
**Fax:**  
**E-mail:**  
**Clasificación:** Noticias e Información  
**Sub-Clasificación:** Noticias globales y actualidad

TeuladaMoraira digital.es

### 1. Cifras totales y promedios (Nacional e Internacional)

MES - AÑO	NAVEGADORES UNICOS	VISITAS	PAGINAS
Agosto - 2024	21.727	41.073	60.142
<b>PROMEDIO DIARIO</b>	<b>1.154</b>	<b>1.325</b>	<b>1.940</b>
<b>PROMEDIO LUNES-VIERNES</b>	1.226	1.416	2.066
<b>PROMEDIO SABADO-DOMINGO</b>	977	1.103	1.632
<b>PAGINAS / VISITAS</b>	1,46		
<b>DURACION MEDIA VISITAS</b>	0:01:25		
<b>TIEMPO INTERACCIÓN MEDIO</b>	0:01:06		

### 2. Secciones (Nacional e Internacional)

	PAGINAS	%
<b>HOME</b>	10.863	18.06 %
<b>RESTO</b>	49.279	81.94 %

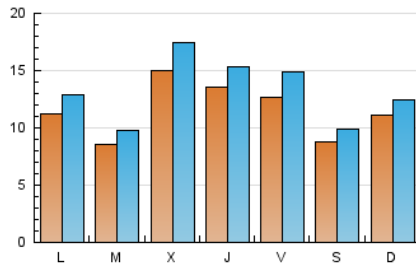
### 3. Por día del mes (Nacional e Internacional)

Día	N. únicos	Visitas	Páginas	Día	N. únicos	Visitas	Páginas	Día	N. únicos	Visitas	Páginas
1	652	752	1.199	11	636	706	1.127	21	924	1.065	1.719
2	1.548	1.819	2.625	12	911	1.096	1.632	22	1.159	1.395	2.174
3	1.230	1.397	1.996	13	895	1.040	1.617	23	1.347	1.524	2.143
4	999	1.107	1.521	14	1.741	2.049	3.060	24	949	1.083	1.572
5	1.012	1.162	1.750	15	1.843	2.042	2.761	25	1.698	1.956	2.965
6	788	910	1.432	16	1.227	1.399	2.025	26	1.173	1.322	1.868
7	987	1.177	1.742	17	944	1.066	1.487	27	1.006	1.137	1.755
8	1.013	1.213	1.796	18	1.092	1.188	1.728	28	2.368	2.702	3.665
9	1.305	1.677	2.592	19	1.390	1.584	2.265	29	2.092	2.257	2.908
10	765	879	1.447	20	715	827	1.222	30	886	999	1.507
								31	479	543	842

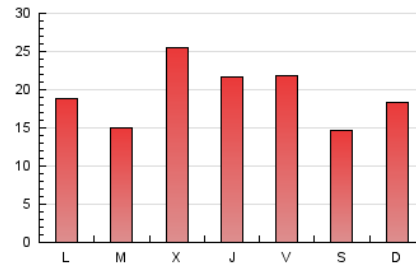
### 4. Gráficas (Nacional e Internacional)

#### 4.1 Por día de la semana (promedio)

N. únicos / Visitas (x 100)

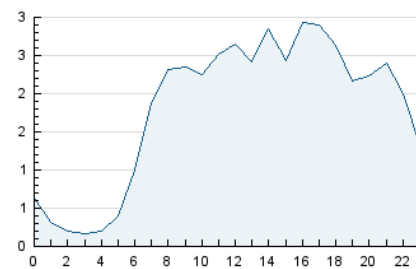


Páginas (x 100)

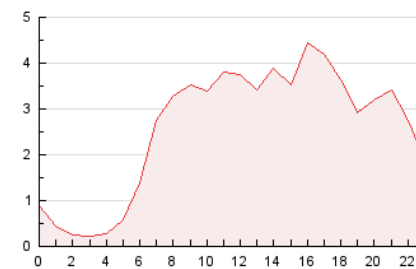


#### 4.2 Por franja horaria (promedio)

Visitas\_ (x 1000)

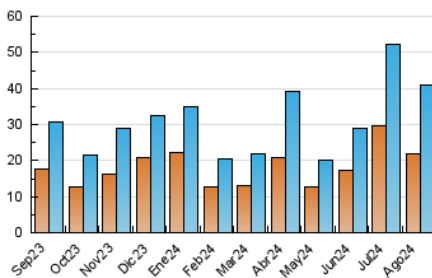


Páginas (x 1000)

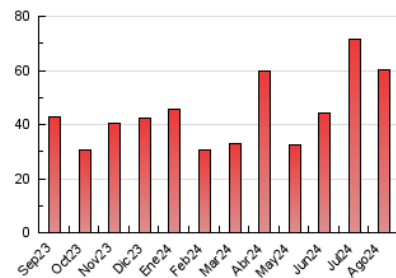


#### 4.3 Por meses

N. únicos / Visitas (x 1000)



Páginas (x 1000)





## INFORMACION Y CONTROL DE PUBLICACIONES, S.A.

Velázquez, 46, 1ª Drcha - Tel. 91 435 00 32 Fax 91 435 96 05 - 28001 - MADRID  
Av. Diagonal 497, 5a planta - Tel 93 439 24 18 Fax 93 419 25 34 - 08029 - BARCELONA

### Anexo - Tráfico Nacional

**Título:** TEULADAMORAIRADIGITAL.ES  
**URL Primaria:** http://teuladamorairadigital.es  
**Editor:** Publicaciones Digitales de la Marina Alta, S.L.  
**Domicilio:** Calle Calpe nº 58 2ªA  
**Ciudad:** 03725 TEULADA  
**Teléfono:**  
**Fax:**  
**E-mail:**  
**Clasificación:** Noticias e Información  
**Sub-Clasificación:** Noticias globales y actualidad

TeuladaMoraira digital.es

#### 1. Cifras totales y promedios (Nacional)

MES - AÑO	NAVEGADORES UNICOS	VISITAS	PAGINAS
Agosto - 2024	20.928	39.604	57.878
<b>PROMEDIO DIARIO</b>	<b>1.113</b>	<b>1.278</b>	<b>1.867</b>
<b>PROMEDIO LUNES-VIERNES</b>	1.185	1.368	1.991
<b>PROMEDIO SABADO-DOMINGO</b>	937	1.057	1.564
<b>PAGINAS / VISITAS</b>	1,46		
<b>DURACION MEDIA VISITAS</b>	0:01:22		
<b>TIEMPO INTERACCIÓN MEDIO</b>	0:01:06		

#### 2. Secciones (Nacional)

	PAGINAS	%
<b>HOME</b>	10.284	17.77 %
<b>RESTO</b>	47.594	82.23 %

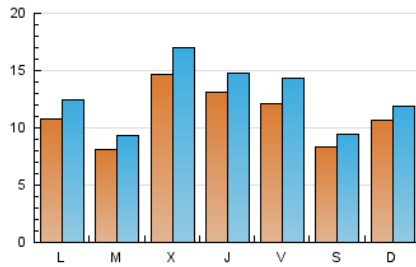
#### 3. Por día del mes (Nacional)

Día	N. únicos	Visitas	Páginas	Día	N. únicos	Visitas	Páginas	Día	N. únicos	Visitas	Páginas
1	633	729	1.156	11	610	675	1.079	21	895	1.033	1.653
2	1.481	1.739	2.520	12	872	1.045	1.559	22	1.106	1.336	2.091
3	1.156	1.316	1.883	13	866	1.003	1.556	23	1.315	1.489	2.102
4	955	1.055	1.442	14	1.701	1.998	2.967	24	929	1.056	1.527
5	981	1.125	1.676	15	1.778	1.965	2.642	25	1.666	1.918	2.915
6	750	863	1.356	16	1.167	1.335	1.924	26	1.142	1.287	1.820
7	953	1.135	1.675	17	895	1.010	1.411	27	966	1.096	1.695
8	974	1.164	1.705	18	1.035	1.128	1.644	28	2.317	2.644	3.581
9	1.260	1.621	2.500	19	1.338	1.522	2.158	29	2.048	2.211	2.842
10	731	836	1.367	20	680	785	1.163	30	857	964	1.457
								31	459	521	812

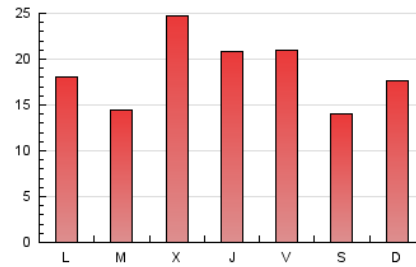
## 4. Gráficas (Nacional)

### 4.1 Por día de la semana (promedio)

N. únicos / Visitas (x 100)

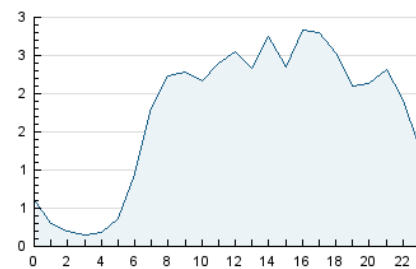


Páginas (x 100)

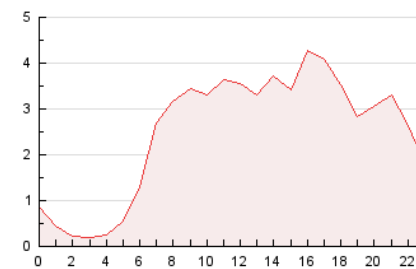


### 4.2 Por franja horaria (promedio)

Visitas\_ (x 1000)

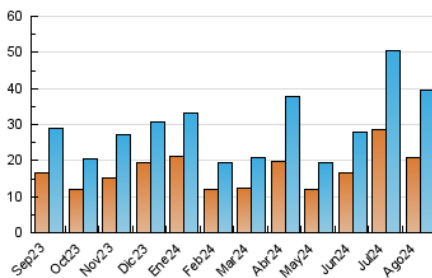


Páginas (x 1000)

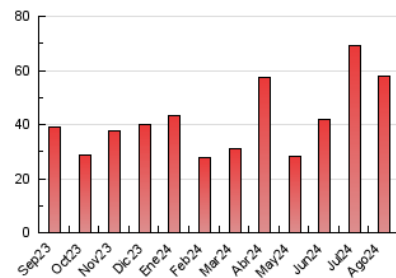


### 4.3 Por meses

N. únicos / Visitas (x 1000)



Páginas (x 1000)



## 5. Observaciones

Este Medio Electrónico de Comunicación ha sido medido por la herramienta Google Analytics de Google (GA4).

**Nota:** Debido a un fallo técnico en la herramienta de medición, no relacionado con OJD interactiva, los datos del 27/08/2024 pueden estar incompletos.

## 6. Definiciones básicas (Para más información ver Normas Técnicas para el Control de los Medios Electrónicos de Comunicación)

### Página Vista:

Conjunto de ficheros enviado a un usuario como resultado de una petición del mismo recibida por el servidor. Cuando la página está formada por varios marcos (frames), el conjunto de los mismos tendrá, a efectos de cómputo, la consideración de una página unitaria.

### Visita:

Una secuencia ininterrumpida de páginas servidas a un usuario válido. Si dicho usuario no realiza peticiones de páginas en un periodo de tiempo (30 min) la siguiente petición constituirá el inicio de una nueva visita.

### Navegador Único:

Total de combinaciones únicas de una dirección IP y un identificador adicional. Los medios pueden utilizar cookies o el Identificador de Alta de registro.

### Duración Página Vista:

Tiempo acumulado en segundos de todas las páginas vistas (en visitas de dos o más páginas vistas), dividido por el número total de páginas vistas.

### Duración Visita:

Tiempo en segundos de todas las visitas de dos o más páginas vistas, dividido por el número total de visitas de dos o más páginas vistas.

### Tráfico nacional:

Audiencia/difusión correspondiente a España medida en base a los datos de las direcciones IP registradas por el sistema de medición.

## 7. Opinión

De OJDinteractiva, la división de INFORMACIÓN Y CONTROL DE PUBLICACIONES S.A.:

Hemos examinado la información facilitada por el editor del medio electrónico para el periodo que comprende la presente certificación.

Nuestro examen se ha realizado de acuerdo con las normas y procedimientos establecidos en las Normas Técnicas para el Control de los Medios Electrónicos de Comunicación.

En nuestra opinión, la presente acta presenta razonablemente la difusión/audiencia registrada por este medio electrónico.

### ADVERTENCIA:

El trabajo de OJDinteractiva, la división de INFORMACIÓN Y CONTROL DE PUBLICACIONES S.A (INTROL) se limita a la realización de pruebas para la revisión de los datos de recuento suministrados por el editor con la finalidad de expresar una opinión sobre la razonabilidad de dichos datos de acuerdo con las Normas Técnicas para el control de los MEC.

Por tanto, INTROL no acepta responsabilidad alguna por las inexactitudes o errores que puedan existir en los datos de recuento. Tampoco acepta ninguna responsabilidad por la falsedad en los datos de recuento recibidos del editor, ni por otros datos de medición que no están incluidos en el análisis.

Septiembre - 2024

OJDinteractiva