



INFORMACION Y CONTROL DE PUBLICACIONES, S.A.

Velázquez, 46, 1º Drcha - Tel. 91 435 00 32 Fax 91 435 96 05 - 28001 - MADRID
Av. Diagonal 497, 5a planta - Tel 93 439 24 18 Fax 93 419 25 34 - 08029 - BARCELONA

Título: XABIAALDIA.COM
URL Primaria: https://xabiaaldia.com
Editor: Publicaciones Digitales de la Marina Alta, S.L.
Domicilio: Calle Calpe nº 58 2ªA
Ciudad: 03725 TEULADA
Teléfono:
Fax:
E-mail:
Clasificación: Noticias e Información
Sub-Clasificación: Noticias globales y actualidad

Xàbia al dia
El diario online para xabieros con inquietudes

1. Cifras totales y promedios (Nacional e Internacional)

MES - AÑO	NAVEGADORES UNICOS	VISITAS	PAGINAS
Diciembre - 2024	15.806	36.550	55.173
PROMEDIO DIARIO	958	1.120	1.780
PROMEDIO LUNES-VIERNES	935	1.095	1.751
PROMEDIO SABADO-DOMINGO	1.012	1.180	1.850
PAGINAS / VISITAS	1,59		
DURACION MEDIA VISITAS	0:02:00		
TIEMPO INTERACCIÓN MEDIO	0:01:49		

2. Secciones (Nacional e Internacional)

	PAGINAS	%
HOME	18.954	34.35 %
RESTO	36.219	65.65 %

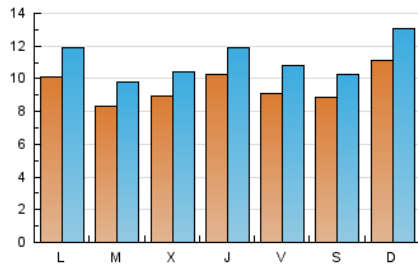
3. Por día del mes (Nacional e Internacional)

Día	N. únicos	Visitas	Páginas	Día	N. únicos	Visitas	Páginas	Día	N. únicos	Visitas	Páginas
1	756	879	1.410	11	810	971	1.540	21	688	806	1.325
2	1.174	1.369	2.254	12	688	842	1.328	22	1.768	2.140	3.210
3	883	1.012	1.727	13	824	993	1.574	23	1.043	1.192	1.776
4	964	1.133	1.814	14	1.204	1.358	2.070	24	624	741	1.190
5	909	1.048	1.765	15	1.641	1.820	2.534	25	845	946	1.408
6	870	1.023	1.742	16	1.000	1.180	1.801	26	1.383	1.599	2.458
7	718	869	1.565	17	1.079	1.252	1.891	27	1.015	1.199	1.917
8	683	808	1.473	18	958	1.122	1.907	28	931	1.075	1.682
9	806	963	1.496	19	1.129	1.281	1.942	29	723	868	1.383
10	772	909	1.395	20	927	1.099	1.804	30	1.051	1.239	2.088
								31	820	985	1.704

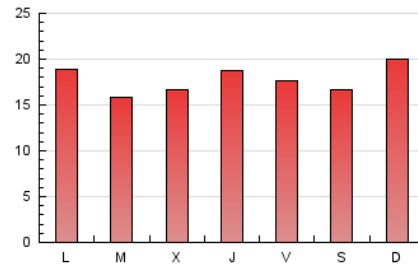
4. Gráficas (Nacional e Internacional)

4.1 Por día de la semana (promedio)

N. únicos / Visitas (x 100)

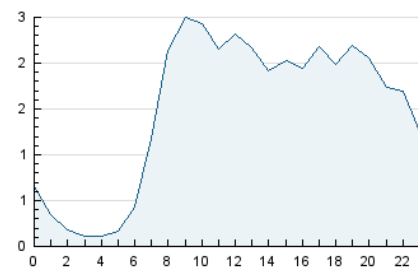


Páginas (x 100)

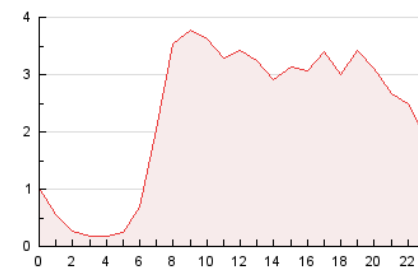


4.2 Por franja horaria (promedio)

Visitas_ (x 1000)

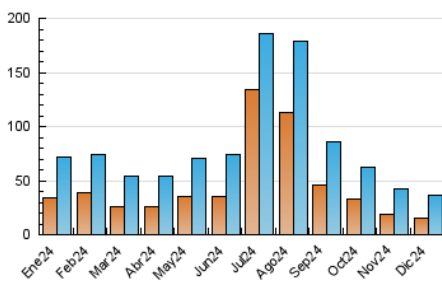


Páginas (x 1000)

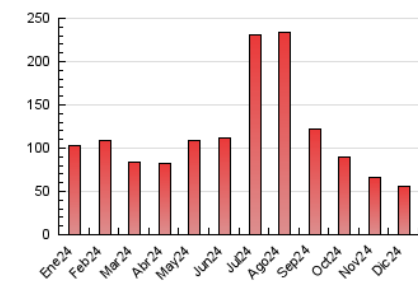


4.3 Por meses

N. únicos / Visitas (x 1000)



Páginas (x 1000)





INFORMACION Y CONTROL DE PUBLICACIONES, S.A.

Velázquez, 46, 1ª Drcha - Tel. 91 435 00 32 Fax 91 435 96 05 - 28001 - MADRID
Av. Diagonal 497, 5a planta - Tel 93 439 24 18 Fax 93 419 25 34 - 08029 - BARCELONA

Anexo - Tráfico Nacional

Título: XABIAALDIA.COM
URL Primaria: https://xabiaaldia.com
Editor: Publicaciones Digitales de la Marina Alta, S.L.
Domicilio: Calle Calpe nº 58 2ªA
Ciudad: 03725 TEULADA
Teléfono:
Fax:
E-mail:
Clasificación: Noticias e Información
Sub-Clasificación: Noticias globales y actualidad

Xàbia al dia
El diario online para xabieros con inquietudes

1. Cifras totales y promedios (Nacional)

MES - AÑO	NAVEGADORES UNICOS	VISITAS	PAGINAS
Diciembre - 2024	15.229	35.530	53.945
PROMEDIO DIARIO	933	1.092	1.740
PROMEDIO LUNES-VIERNES	913	1.070	1.715
PROMEDIO SABADO-DOMINGO	983	1.146	1.801
PAGINAS / VISITAS	1,59		
DURACION MEDIA VISITAS	0:02:01		
TIEMPO INTERACCIÓN MEDIO	0:01:52		

2. Secciones (Nacional)

	PAGINAS	%
HOME	18.641	34.56 %
RESTO	35.304	65.44 %

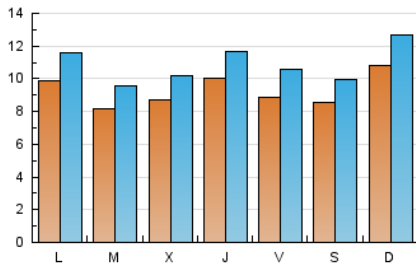
3. Por día del mes (Nacional)

Día	N. únicos	Visitas	Páginas	Día	N. únicos	Visitas	Páginas	Día	N. únicos	Visitas	Páginas
1	734	854	1.382	11	792	951	1.521	21	659	774	1.289
2	1.149	1.340	2.216	12	667	817	1.300	22	1.715	2.068	3.114
3	863	990	1.689	13	813	980	1.561	23	1.015	1.161	1.735
4	949	1.114	1.785	14	1.183	1.336	2.041	24	602	719	1.160
5	890	1.028	1.736	15	1.614	1.789	2.492	25	818	917	1.369
6	848	994	1.689	16	983	1.163	1.772	26	1.358	1.571	2.424
7	696	844	1.526	17	1.056	1.227	1.862	27	991	1.171	1.860
8	665	787	1.431	18	934	1.096	1.871	28	892	1.032	1.622
9	785	938	1.465	19	1.098	1.245	1.893	29	688	826	1.310
10	752	887	1.363	20	908	1.076	1.769	30	1.019	1.200	2.031
								31	797	962	1.667

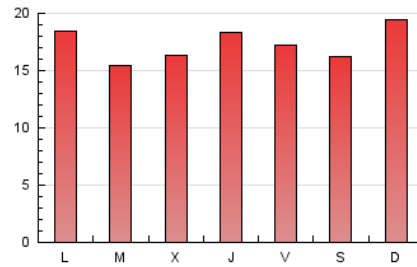
4. Gráficas (Nacional)

4.1 Por día de la semana (promedio)

N. únicos / Visitas (x 100)

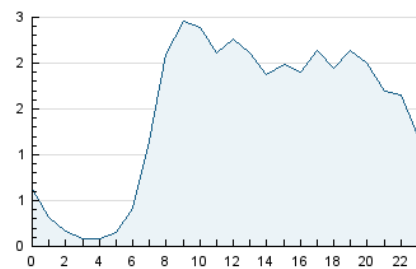


Páginas (x 100)

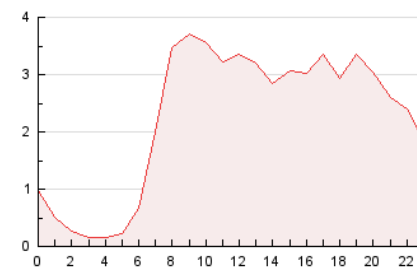


4.2 Por franja horaria (promedio)

Visitas_ (x 1000)

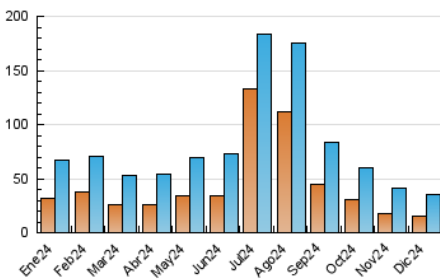


Páginas (x 1000)

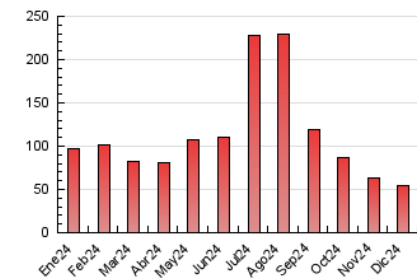


4.3 Por meses

N. únicos / Visitas (x 1000)



Páginas (x 1000)



5. Observaciones

Este Medio Electrónico de Comunicación ha sido medido por la herramienta Google Analytics de Google (GA4).

6. Definiciones básicas (Para más información ver Normas Técnicas para el Control de los Medios Electrónicos de Comunicación)

Página Vista:

Conjunto de ficheros enviado a un usuario como resultado de una petición del mismo recibida por el servidor. Cuando la página está formada por varios marcos (frames), el conjunto de los mismos tendrá, a efectos de cómputo, la consideración de una página unitaria.

Visita:

Una secuencia ininterrumpida de páginas servidas a un usuario válido. Si dicho usuario no realiza peticiones de páginas en un periodo de tiempo (30 min) la siguiente petición constituirá el inicio de una nueva visita.

Navegador Único:

Total de combinaciones únicas de una dirección IP y un identificador adicional. Los medios pueden utilizar cookies o el Identificador de Alta de registro.

Duración Página Vista:

Tiempo acumulado en segundos de todas las páginas vistas (en visitas de dos o más páginas vistas), dividido por el número total de páginas vistas.

Duración Visita:

Tiempo en segundos de todas las visitas de dos o más páginas vistas, dividido por el número total de visitas de dos o más páginas vistas.

Tráfico nacional:

Audiencia/difusión correspondiente a España medida en base a los datos de las direcciones IP registradas por el sistema de medición.

7. Opinión

De OJDinteractiva, la división de INFORMACIÓN Y CONTROL DE PUBLICACIONES S.A.:

Hemos examinado la información facilitada por el editor del medio electrónico para el periodo que comprende la presente certificación.

Nuestro examen se ha realizado de acuerdo con las normas y procedimientos establecidos en las Normas Técnicas para el Control de los Medios Electrónicos de Comunicación.

En nuestra opinión, la presente acta presenta razonablemente la difusión/audiencia registrada por este medio electrónico.

ADVERTENCIA:

El trabajo de OJDinteractiva, la división de INFORMACIÓN Y CONTROL DE PUBLICACIONES S.A (INTROL) se limita a la realización de pruebas para la revisión de los datos de recuento suministrados por el editor con la finalidad de expresar una opinión sobre la razonabilidad de dichos datos de acuerdo con las Normas Técnicas para el control de los MEC.

Por tanto, INTROL no acepta responsabilidad alguna por las inexactitudes o errores que puedan existir en los datos de recuento. Tampoco acepta ninguna responsabilidad por la falsedad en los datos de recuento recibidos del editor, ni por otros datos de medición que no están incluidos en el análisis.

- 2024

OJDinteractiva