



## INFORMACION Y CONTROL DE PUBLICACIONES, S.A.

Velázquez, 46, 1ª Drcha - Tel. 91 435 00 32 Fax 91 435 96 05 - 28001 - MADRID  
Av. Diagonal 497, 5a planta - Tel 93 439 24 18 Fax 93 419 25 34 - 08029 - BARCELONA

**Título:** INTERECONOMIA.COM  
**URL Primaria:** http://www.intereconomia.com  
**Editor:** Silicon Radio,S.L.  
**Domicilio:** Calle Velázquez, 105, planta 4ª  
**Ciudad:** 28006 MADRID  
**Teléfono:** -  
**Fax:** -  
**E-mail:**  
**Clasificación:** Finanzas, seguros e inversión  
**Sub-Clasificación:** Noticias e información financiera



### 1. Cifras totales y promedios (Nacional e Internacional)

MES - AÑO	NAVEGADORES UNICOS	VISITAS	PAGINAS
Noviembre - 2023	114.839	176.364	311.901
<b>PROMEDIO DIARIO</b>	<b>4.859</b>	<b>5.879</b>	<b>10.397</b>
<b>PROMEDIO LUNES-VIERNES</b>	5.270	6.566	11.954
<b>PROMEDIO SABADO-DOMINGO</b>	3.727	3.990	6.114
<b>PAGINAS / VISITAS</b>	1,77		
<b>DURACION MEDIA VISITAS</b>	0:03:08		
<b>TIEMPO INTERACCIÓN MEDIO</b>	0:00:49		

### 2. Secciones (Nacional e Internacional)

	PAGINAS	%
<b>HOME</b>	30.493	9.78 %
<b>RESTO</b>	281.408	90.22 %

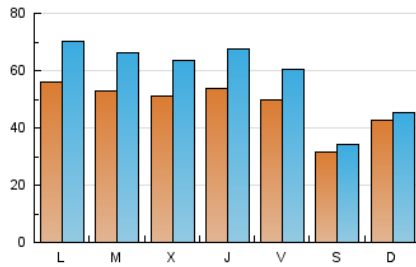
### 3. Por día del mes (Nacional e Internacional)

Día	N. únicos	Visitas	Páginas	Día	N. únicos	Visitas	Páginas	Día	N. únicos	Visitas	Páginas
1	4.008	4.797	8.466	11	3.072	3.281	5.718	21	5.645	7.116	12.872
2	5.268	6.645	12.556	12	3.254	3.508	5.208	22	5.745	7.161	13.402
3	5.247	6.386	11.815	13	4.919	6.305	11.430	23	5.564	6.904	13.122
4	3.537	3.838	6.107	14	5.240	6.723	12.287	24	4.881	5.858	10.073
5	2.971	3.223	5.108	15	5.513	6.913	12.331	25	2.814	3.097	5.016
6	4.766	6.195	11.176	16	5.749	7.166	12.931	26	2.841	3.091	5.027
7	4.998	6.311	11.752	17	5.128	6.256	10.800	27	5.450	6.756	13.089
8	5.347	6.770	12.967	18	3.267	3.505	5.390	28	5.205	6.343	12.442
9	5.196	6.425	12.415	19	8.056	8.376	11.338	29	4.879	6.185	10.668
10	4.694	5.731	10.205	20	7.349	8.824	15.027	30	5.158	6.675	11.163

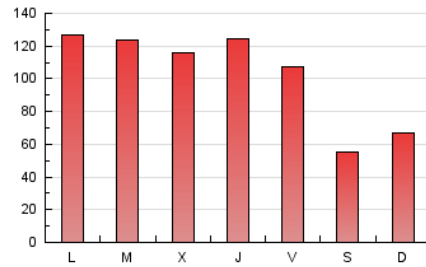
#### 4. Gráficas (Nacional e Internacional)

##### 4.1 Por día de la semana (promedio)

N. únicos / Visitas (x 100)



Páginas (x 100)



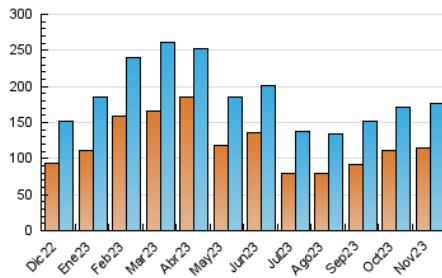
##### 4.2 Por franja horaria (promedio)

Visitas\_ (x 1000)

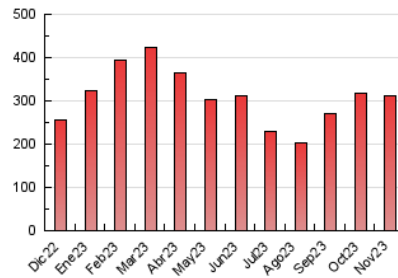
Páginas (x 1000)

##### 4.3 Por meses

N. únicos / Visitas (x 1000)



Páginas (x 1000)





## INFORMACION Y CONTROL DE PUBLICACIONES, S.A.

Velázquez, 46, 1ª Drcha - Tel. 91 435 00 32 Fax 91 435 96 05 - 28001 - MADRID  
 Av. Diagonal 497, 5a planta - Tel 93 439 24 18 Fax 93 419 25 34 - 08029 - BARCELONA

### Anexo - Tráfico Nacional

**Título:** INTERECONOMIA.COM  
**URL Primaria:** http://www.intereconomia.com  
**Editor:** Silicon Radio,S.L.  
**Domicilio:** Calle Velázquez, 105, planta 4ª  
**Ciudad:** 28006 MADRID  
**Teléfono:** -  
**Fax:** -  
**E-mail:**  
**Clasificación:** Finanzas, seguros e inversión  
**Sub-Clasificación:** Noticias e información financiera



#### 1. Cifras totales y promedios (Nacional)

MES - AÑO	NAVEGADORES UNICOS	VISITAS	PAGINAS
Noviembre - 2023	99.580	157.242	288.769
<b>PROMEDIO DIARIO</b>	<b>4.285</b>	<b>5.241</b>	<b>9.626</b>
<b>PROMEDIO LUNES-VIERNES</b>	4.645	5.866	11.103
<b>PROMEDIO SABADO-DOMINGO</b>	3.293	3.523	5.562
<b>PAGINAS / VISITAS</b>	1,84		
<b>DURACION MEDIA VISITAS</b>	0:03:19		
<b>TIEMPO INTERACCIÓN MEDIO</b>	0:00:53		

#### 2. Secciones (Nacional)

	PAGINAS	%
<b>HOME</b>	28.424	9.84 %
<b>RESTO</b>	260.345	90.16 %

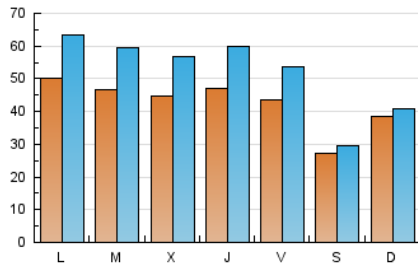
#### 3. Por día del mes (Nacional)

Día	N. únicos	Visitas	Páginas	Día	N. únicos	Visitas	Páginas	Día	N. únicos	Visitas	Páginas
1	3.176	3.919	7.452	11	2.718	2.902	5.271	21	4.975	6.331	11.867
2	4.215	5.444	11.222	12	2.862	3.057	4.755	22	5.191	6.562	12.668
3	4.361	5.478	10.654	13	4.453	5.809	10.765	23	4.973	6.255	12.308
4	2.863	3.124	5.291	14	4.660	6.062	11.418	24	4.283	5.201	9.275
5	2.590	2.819	4.563	15	4.991	6.352	11.510	25	2.474	2.689	4.571
6	4.281	5.617	10.466	16	5.167	6.467	12.154	26	2.429	2.630	4.501
7	4.434	5.705	10.895	17	4.613	5.643	10.120	27	4.901	6.099	12.326
8	4.668	5.963	12.113	18	2.845	3.086	4.880	28	4.652	5.776	11.695
9	4.637	5.816	11.694	19	7.565	7.874	10.663	29	4.390	5.609	9.964
10	4.107	5.112	9.381	20	6.489	7.827	13.947	30	4.575	6.014	10.380

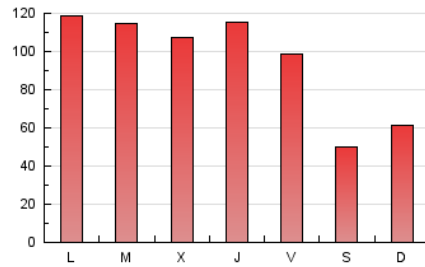
### 4. Gráficas (Nacional)

#### 4.1 Por día de la semana (promedio)

N. únicos / Visitas (x 100)



Páginas (x 100)



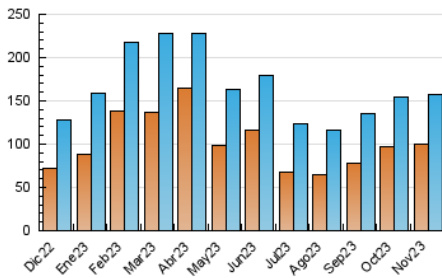
#### 4.2 Por franja horaria (promedio)

Visitas\_ (x 1000)

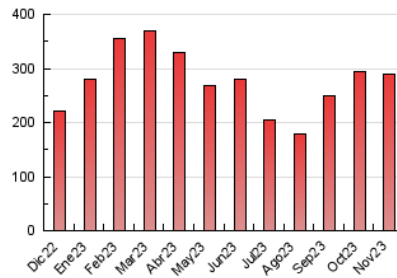
Páginas (x 1000)

#### 4.3 Por meses

N. únicos / Visitas (x 1000)



Páginas (x 1000)



## 5. Observaciones

Este Medio Electrónico de Comunicación ha sido medido por la herramienta Google Analytics de Google (GA4)

## 6. Definiciones básicas (Para más información ver Normas Técnicas para el Control de los Medios Electrónicos de Comunicación)

### Página Vista:

Conjunto de ficheros enviado a un usuario como resultado de una petición del mismo recibida por el servidor. Cuando la página está formada por varios marcos (frames), el conjunto de los mismos tendrá, a efectos de cómputo, la consideración de una página unitaria.

### Visita:

Una secuencia ininterrumpida de páginas servidas a un usuario válido. Si dicho usuario no realiza peticiones de páginas en un periodo de tiempo (30 min) la siguiente petición constituirá el inicio de una nueva visita.

### Navegador Único:

Total de combinaciones únicas de una dirección IP y un identificador adicional. Los medios pueden utilizar cookies o el Identificador de Alta de registro.

### Duración Página Vista:

Tiempo acumulado en segundos de todas las páginas vistas (en visitas de dos o más páginas vistas), dividido por el número total de páginas vistas.

### Duración Visita:

Tiempo en segundos de todas las visitas de dos o más páginas vistas, dividido por el número total de visitas de dos o más páginas vistas.

### Tráfico nacional:

Audiencia/difusión correspondiente a España medida en base a los datos de las direcciones IP registradas por el sistema de medición.

## 7. Opinión

De OJDinteractiva, la división de INFORMACIÓN Y CONTROL DE PUBLICACIONES S.A.:

Hemos examinado la información facilitada por el editor del medio electrónico para el periodo que comprende la presente certificación.

Nuestro examen se ha realizado de acuerdo con las normas y procedimientos establecidos en las Normas Técnicas para el Control de los Medios Electrónicos de Comunicación.

En nuestra opinión, la presente acta presenta razonablemente la difusión/audiencia registrada por este medio electrónico.

### ADVERTENCIA:

El trabajo de OJDinteractiva, la división de INFORMACIÓN Y CONTROL DE PUBLICACIONES S.A (INTROL) se limita a la realización de pruebas para la revisión de los datos de recuento suministrados por el editor con la finalidad de expresar una opinión sobre la razonabilidad de dichos datos de acuerdo con las Normas Técnicas para el control de los MEC.

Por tanto, INTROL no acepta responsabilidad alguna por las inexactitudes o errores que puedan existir en los datos de recuento. Tampoco acepta ninguna responsabilidad por la falsedad en los datos de recuento recibidos del editor, ni por otros datos de medición que no están incluidos en el análisis.

Diciembre - 2023

OJDinteractiva