



## INFORMACION Y CONTROL DE PUBLICACIONES, S.A.

Velázquez, 46, 1º Drcha - Tel. 91 435 00 32 Fax 91 435 96 05 - 28001 - MADRID  
Av. Diagonal 497, 5a planta - Tel 93 439 24 18 Fax 93 419 25 34 - 08029 - BARCELONA

**Título:** ECONOMISTJURIST.ES  
**URL Primaria:** https://www.economistjurist.es/  
**Editor:** Difusión Jurídica y Temas de Actualidad, S.L.  
**Domicilio:** Ferraz, nº 82, 1º izda  
**Ciudad:** 28008 MADRID  
**Teléfono:** 914 350 102  
**Fax:**  
**E-mail:**  
**Clasificación:** Finanzas, seguros e inversión  
**Sub-Clasificación:** Noticias e información financiera

ECONOMIST & JURIST

### 1. Cifras totales y promedios (Nacional e Internacional)

MES - AÑO	NAVEGADORES UNICOS	VISITAS	PAGINAS
Marzo - 2024	1.672.310	2.829.556	3.348.870
<b>PROMEDIO DIARIO</b>	<b>84.948</b>	<b>91.276</b>	<b>108.028</b>
<b>PROMEDIO LUNES-VIERNES</b>	95.758	102.642	121.534
<b>PROMEDIO SABADO-DOMINGO</b>	62.249	67.407	79.665
<b>PAGINAS / VISITAS</b>	1,18		
<b>DURACION MEDIA VISITAS</b>	0:01:26		
<b>TIEMPO INTERACCIÓN MEDIO</b>	0:01:15		

### 2. Secciones (Nacional e Internacional)

	PAGINAS	%
<b>HOME</b>	28.494	0.85 %
<b>RESTO</b>	3.320.376	99.15 %

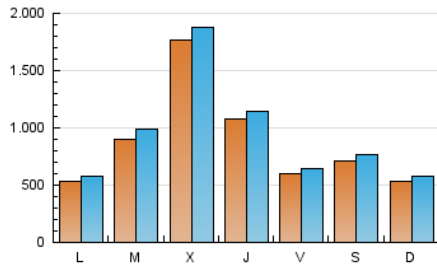
### 3. Por día del mes (Nacional e Internacional)

Día	N. únicos	Visitas	Páginas	Día	N. únicos	Visitas	Páginas	Día	N. únicos	Visitas	Páginas
1	134.219	145.240	175.804	11	27.994	30.846	44.366	21	93.224	101.591	121.453
2	241.498	262.779	306.312	12	149.729	163.206	184.748	22	38.897	40.557	52.350
3	155.655	171.086	190.091	13	161.277	171.988	195.901	23	40.560	42.742	51.626
4	111.364	122.559	148.580	14	85.425	90.973	105.862	24	51.939	55.087	65.399
5	172.409	188.353	221.220	15	42.577	44.798	56.937	25	28.039	30.438	46.758
6	487.098	515.193	557.835	16	42.915	47.015	56.707	26	18.055	20.531	29.820
7	219.187	226.463	259.788	17	40.191	41.041	50.589	27	26.365	28.125	40.456
8	77.093	82.169	96.898	18	43.831	48.395	72.513	28	34.169	37.265	47.609
9	20.253	21.717	29.498	19	18.820	21.601	30.475	29	9.400	10.246	13.854
10	11.854	12.909	19.135	20	31.738	34.948	48.992	30	9.147	10.126	14.527
								31	8.479	9.569	12.767

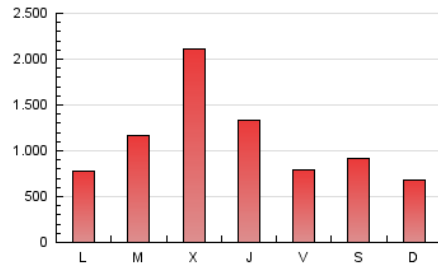
4. Gráficas (Nacional e Internacional)

4.1 Por día de la semana (promedio)

N. únicos / Visitas (x 100)

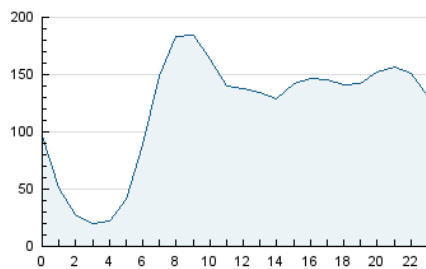


Páginas (x 100)

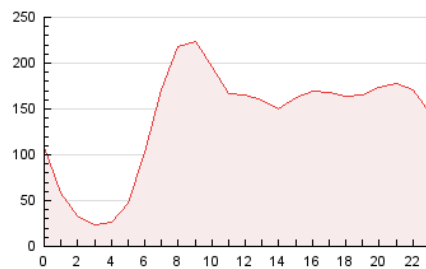


4.2 Por franja horaria (promedio)

Visitas\_ (x 1000)

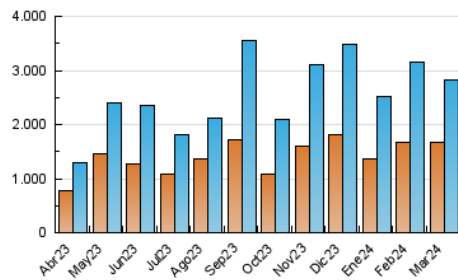


Páginas (x 1000)

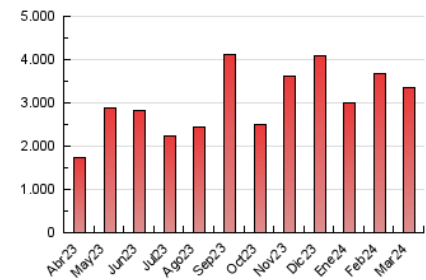


4.3 Por meses

N. únicos / Visitas (x 1000)



Páginas (x 1000)





## INFORMACION Y CONTROL DE PUBLICACIONES, S.A.

Velázquez, 46, 1º Drcha - Tel. 91 435 00 32 Fax 91 435 96 05 - 28001 - MADRID  
Av. Diagonal 497, 5a planta - Tel 93 439 24 18 Fax 93 419 25 34 - 08029 - BARCELONA

### Anexo - Tráfico Nacional

**Título:** ECONOMISTJURIST.ES  
**URL Primaria:** https://www.economistjurist.es/  
**Editor:** Difusión Jurídica y Temas de Actualidad, S.L.  
**Domicilio:** Ferraz, nº 82, 1º izda  
**Ciudad:** 28008 MADRID  
**Teléfono:** 914 350 102  
**Fax:**  
**E-mail:**  
**Clasificación:** Finanzas, seguros e inversión  
**Sub-Clasificación:** Noticias e información financiera

ECONOMIST & JURIST

#### 1. Cifras totales y promedios (Nacional)

MES - AÑO	NAVEGADORES UNICOS	VISITAS	PAGINAS
Marzo - 2024	1.634.549	2.783.349	3.279.641
<b>PROMEDIO DIARIO</b>	<b>83.469</b>	<b>89.785</b>	<b>105.795</b>
<b>PROMEDIO LUNES-VIERNES</b>	94.100	101.006	119.088
<b>PROMEDIO SABADO-DOMINGO</b>	61.142	66.222	77.880
<b>PAGINAS / VISITAS</b>	1,18		
<b>DURACION MEDIA VISITAS</b>	0:01:26		
<b>TIEMPO INTERACCIÓN MEDIO</b>	0:01:16		

#### 2. Secciones (Nacional)

	PAGINAS	%
<b>HOME</b>	26.055	0.79 %
<b>RESTO</b>	3.253.586	99.21 %

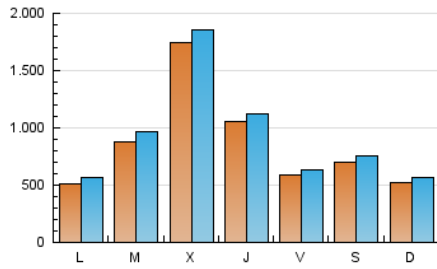
#### 3. Por día del mes (Nacional)

Día	N. únicos	Visitas	Páginas	Día	N. únicos	Visitas	Páginas	Día	N. únicos	Visitas	Páginas
1	132.063	143.041	172.959	11	26.447	29.344	42.053	21	91.326	99.497	118.745
2	239.054	260.721	302.566	12	147.927	161.387	181.226	22	37.690	39.460	50.492
3	153.642	168.189	187.691	13	159.300	169.057	192.548	23	39.425	41.372	50.080
4	109.450	120.728	145.710	14	83.571	89.277	103.170	24	50.942	54.009	63.776
5	170.352	186.352	217.711	15	41.075	43.570	54.541	25	26.917	29.521	45.248
6	482.821	510.976	553.882	16	42.048	46.165	54.931	26	17.172	19.522	28.440
7	215.960	224.335	255.356	17	39.553	40.434	49.374	27	25.464	26.879	39.032
8	75.382	80.661	94.347	18	42.740	47.459	70.420	28	33.191	36.315	46.096
9	19.224	20.702	27.805	19	17.704	20.298	28.711	29	8.974	9.762	13.112
10	11.195	12.230	16.973	20	30.580	33.685	47.043	30	8.347	9.287	13.535
								31	7.993	9.114	12.068

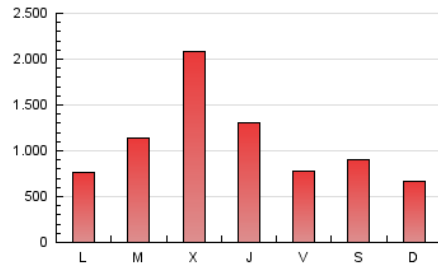
#### 4. Gráficas (Nacional)

##### 4.1 Por día de la semana (promedio)

N. únicos / Visitas (x 100)

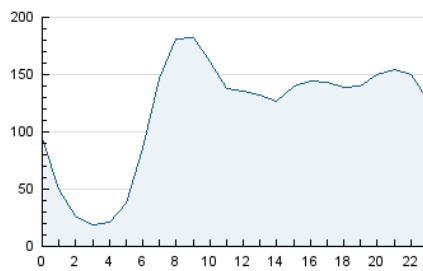


Páginas (x 100)

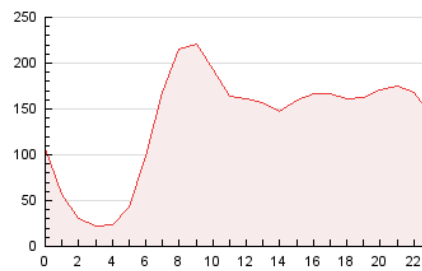


##### 4.2 Por franja horaria (promedio)

Visitas\_ (x 1000)

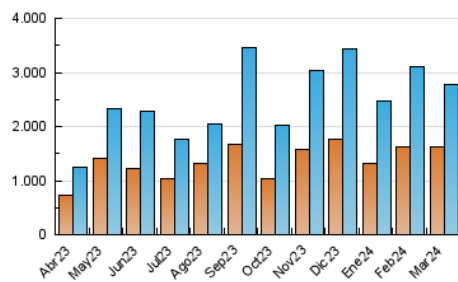


Páginas (x 1000)

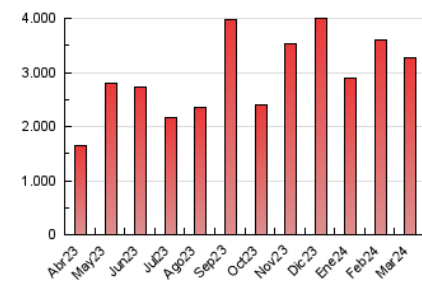


##### 4.3 Por meses

N. únicos / Visitas (x 1000)



Páginas (x 1000)



## 5. Observaciones

Este Medio Electrónico de Comunicación ha sido medido por la herramienta Google Analytics de Google (GA4)

## 6. Definiciones básicas (Para más información ver Normas Técnicas para el Control de los Medios Electrónicos de Comunicación)

### Página Vista:

Conjunto de ficheros enviado a un usuario como resultado de una petición del mismo recibida por el servidor. Cuando la página está formada por varios marcos (frames), el conjunto de los mismos tendrá, a efectos de cómputo, la consideración de una página unitaria.

### Visita:

Una secuencia ininterrumpida de páginas servidas a un usuario válido. Si dicho usuario no realiza peticiones de páginas en un periodo de tiempo (30 min) la siguiente petición constituirá el inicio de una nueva visita.

### Navegador Único:

Total de combinaciones únicas de una dirección IP y un identificador adicional. Los medios pueden utilizar cookies o el Identificador de Alta de registro.

### Duración Página Vista:

Tiempo acumulado en segundos de todas las páginas vistas (en visitas de dos o más páginas vistas), dividido por el número total de páginas vistas.

### Duración Visita:

Tiempo en segundos de todas las visitas de dos o más páginas vistas, dividido por el número total de visitas de dos o más páginas vistas.

### Tráfico nacional:

Audiencia/difusión correspondiente a España medida en base a los datos de las direcciones IP registradas por el sistema de medición.

## 7. Opinión

De OJDinteractiva, la división de INFORMACIÓN Y CONTROL DE PUBLICACIONES S.A.:

Hemos examinado la información facilitada por el editor del medio electrónico para el periodo que comprende la presente certificación.

Nuestro examen se ha realizado de acuerdo con las normas y procedimientos establecidos en las Normas Técnicas para el Control de los Medios Electrónicos de Comunicación.

En nuestra opinión, la presente acta presenta razonablemente la difusión/audiencia registrada por este medio electrónico.

### ADVERTENCIA:

El trabajo de OJDinteractiva, la división de INFORMACIÓN Y CONTROL DE PUBLICACIONES S.A (INTROL) se limita a la realización de pruebas para la revisión de los datos de recuento suministrados por el editor con la finalidad de expresar una opinión sobre la razonabilidad de dichos datos de acuerdo con las Normas Técnicas para el control de los MEC.

Por tanto, INTROL no acepta responsabilidad alguna por las inexactitudes o errores que puedan existir en los datos de recuento. Tampoco acepta ninguna responsabilidad por la falsedad en los datos de recuento recibidos del editor, ni por otros datos de medición que no están incluidos en el análisis.

Abril - 2024

OJDinteractiva