



## INFORMACION Y CONTROL DE PUBLICACIONES, S.A.

Velázquez, 46, 1º Drcha - Tel. 91 435 00 32 Fax 91 435 96 05 - 28001 - MADRID  
Av. Diagonal 497, 5a planta - Tel 93 439 24 18 Fax 93 419 25 34 - 08029 - BARCELONA

**Título:** ECONOMISTJURIST.ES  
**URL Primaria:** https://www.economistjurist.es/  
**Editor:** Difusión Jurídica y Temas de Actualidad, S.L.  
**Domicilio:** Ferraz, nº 82, 1º izda  
**Ciudad:** 28008 MADRID  
**Teléfono:** 914 350 102  
**Fax:**  
**E-mail:**  
**Clasificación:** Finanzas, seguros e inversión  
**Sub-Clasificación:** Noticias e información financiera

ECONOMIST&JURIST

### 1. Cifras totales y promedios (Nacional e Internacional)

MES - AÑO	NAVEGADORES UNICOS	VISITAS	PAGINAS
Abril - 2024	1.211.198	2.300.973	2.830.371
<b>PROMEDIO DIARIO</b>	<b>71.484</b>	<b>76.699</b>	<b>94.346</b>
<b>PROMEDIO LUNES-VIERNES</b>	54.897	59.290	76.452
<b>PROMEDIO SABADO-DOMINGO</b>	117.098	124.575	143.553
<b>PAGINAS / VISITAS</b>	1,23		
<b>DURACION MEDIA VISITAS</b>	0:01:31		
<b>TIEMPO INTERACCIÓN MEDIO</b>	0:01:17		

### 2. Secciones (Nacional e Internacional)

	PAGINAS	%
<b>HOME</b>	31.748	1.12 %
<b>RESTO</b>	2.798.623	98.88 %

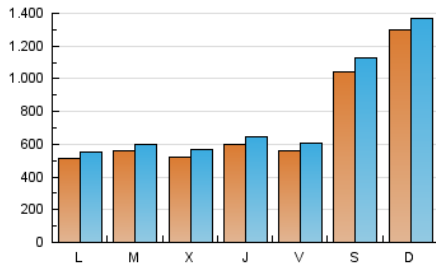
### 3. Por día del mes (Nacional e Internacional)

Día	N. únicos	Visitas	Páginas	Día	N. únicos	Visitas	Páginas	Día	N. únicos	Visitas	Páginas
<b>1</b>	15.562	17.225	27.011	<b>11</b>	45.181	48.767	62.283	<b>21</b>	233.835	242.363	276.237
<b>2</b>	11.399	13.359	21.200	<b>12</b>	41.255	46.509	59.165	<b>22</b>	83.490	87.835	111.556
<b>3</b>	15.634	17.552	27.534	<b>13</b>	74.795	81.631	90.956	<b>23</b>	87.807	91.551	113.982
<b>4</b>	46.660	50.186	63.886	<b>14</b>	122.148	130.090	145.690	<b>24</b>	84.218	91.240	111.765
<b>5</b>	29.533	31.936	43.612	<b>15</b>	60.775	65.735	85.161	<b>25</b>	91.797	97.394	116.398
<b>6</b>	26.683	28.182	38.082	<b>16</b>	39.048	42.637	56.775	<b>26</b>	107.431	116.206	137.208
<b>7</b>	57.453	62.946	74.276	<b>17</b>	67.793	73.371	91.994	<b>27</b>	161.867	176.797	205.212
<b>8</b>	46.586	50.310	78.801	<b>18</b>	56.001	61.429	75.837	<b>28</b>	105.229	111.567	131.224
<b>9</b>	53.600	59.569	82.767	<b>19</b>	44.254	47.714	60.667	<b>29</b>	51.634	56.180	78.208
<b>10</b>	40.065	43.964	57.737	<b>20</b>	154.773	163.020	186.744	<b>30</b>	88.015	93.708	118.403

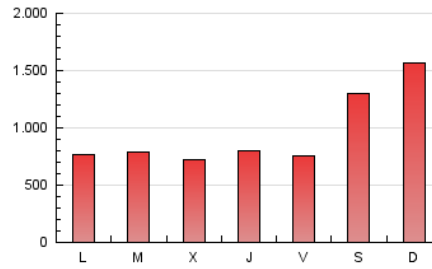
### 4. Gráficas (Nacional e Internacional)

#### 4.1 Por día de la semana (promedio)

N. únicos / Visitas (x 100)

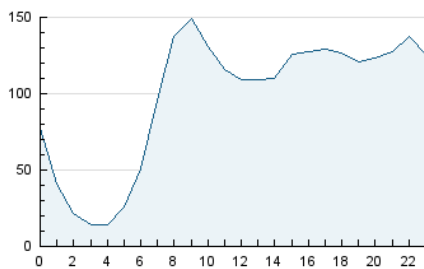


Páginas (x 100)

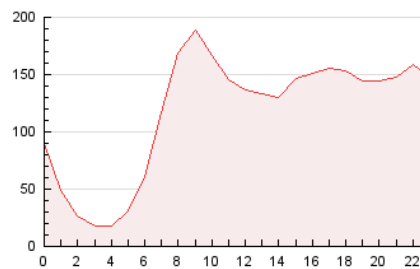


#### 4.2 Por franja horaria (promedio)

Visitas\_ (x 1000)

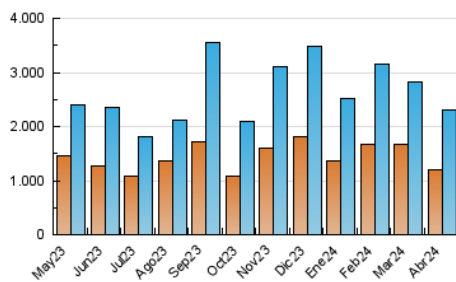


Páginas (x 1000)

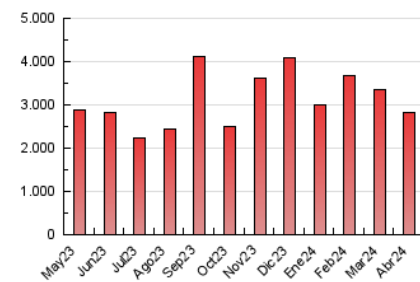


#### 4.3 Por meses

N. únicos / Visitas (x 1000)



Páginas (x 1000)





## INFORMACION Y CONTROL DE PUBLICACIONES, S.A.

Velázquez, 46, 1º Drcha - Tel. 91 435 00 32 Fax 91 435 96 05 - 28001 - MADRID  
Av. Diagonal 497, 5a planta - Tel 93 439 24 18 Fax 93 419 25 34 - 08029 - BARCELONA

### Anexo - Tráfico Nacional

**Título:** ECONOMISTJURIST.ES  
**URL Primaria:** https://www.economistjurist.es/  
**Editor:** Difusión Jurídica y Temas de Actualidad, S.L.  
**Domicilio:** Ferraz, nº 82, 1º izda  
**Ciudad:** 28008 MADRID  
**Teléfono:** 914 350 102  
**Fax:**  
**E-mail:**  
**Clasificación:** Finanzas, seguros e inversión  
**Sub-Clasificación:** Noticias e información financiera

ECONOMIST & JURIST

#### 1. Cifras totales y promedios (Nacional)

MES - AÑO	NAVEGADORES UNICOS	VISITAS	PAGINAS
Abril - 2024	1.176.446	2.254.544	2.759.562
<b>PROMEDIO DIARIO</b>	<b>70.004</b>	<b>75.151</b>	<b>91.985</b>
<b>PROMEDIO LUNES-VIERNES</b>	53.371	57.669	73.992
<b>PROMEDIO SABADO-DOMINGO</b>	115.746	123.228	141.466
<b>PAGINAS / VISITAS</b>	1,22		
<b>DURACION MEDIA VISITAS</b>	0:01:29		
<b>TIEMPO INTERACCIÓN MEDIO</b>	0:01:18		

#### 2. Secciones (Nacional)

	PAGINAS	%
<b>HOME</b>	27.737	1.01 %
<b>RESTO</b>	2.731.825	98.99 %

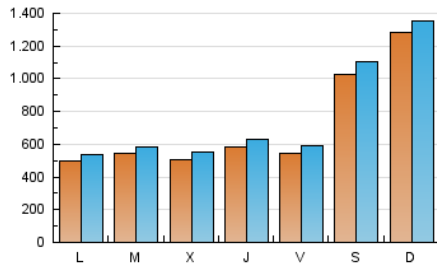
#### 3. Por día del mes (Nacional)

Día	N. únicos	Visitas	Páginas	Día	N. únicos	Visitas	Páginas	Día	N. únicos	Visitas	Páginas
1	14.493	16.160	25.560	11	43.435	47.321	59.854	21	232.679	242.079	274.251
2	10.642	12.442	19.475	12	39.714	44.784	56.885	22	82.198	86.311	108.969
3	14.469	16.261	25.565	13	73.192	80.180	89.089	23	86.092	89.895	111.222
4	45.086	48.579	61.260	14	120.993	128.598	143.761	24	82.526	89.598	109.158
5	28.110	30.447	41.536	15	59.262	63.831	82.145	25	90.168	95.680	113.941
6	25.573	26.957	36.147	16	37.422	40.466	54.274	26	106.168	114.633	135.093
7	56.493	62.098	72.808	17	66.292	71.821	89.622	27	159.911	174.230	201.792
8	44.944	48.279	75.909	18	54.289	59.758	73.209	28	103.759	109.948	129.145
9	51.653	57.410	80.196	19	42.741	46.295	58.440	29	49.921	54.491	75.301
10	38.474	42.088	55.358	20	153.371	161.736	184.735	30	86.060	92.168	114.862

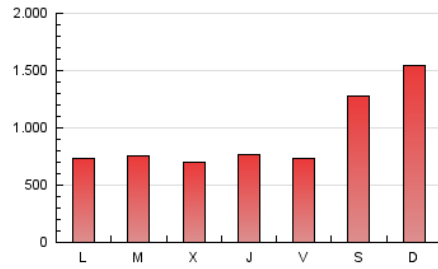
## 4. Gráficas (Nacional)

### 4.1 Por día de la semana (promedio)

N. únicos / Visitas (x 100)

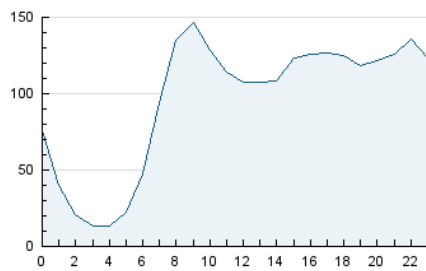


Páginas (x 100)

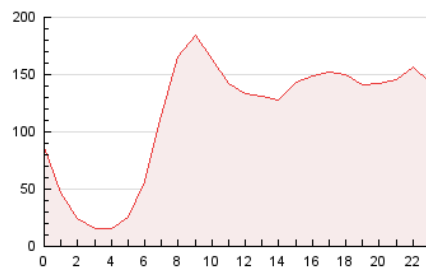


### 4.2 Por franja horaria (promedio)

Visitas\_ (x 1000)

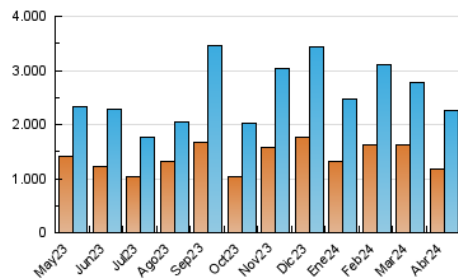


Páginas (x 1000)

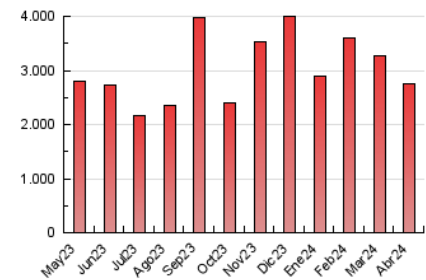


### 4.3 Por meses

N. únicos / Visitas (x 1000)



Páginas (x 1000)



## 5. Observaciones

Este Medio Electrónico de Comunicación ha sido medido por la herramienta Google Analytics de Google (GA4)

## 6. Definiciones básicas (Para más información ver Normas Técnicas para el Control de los Medios Electrónicos de Comunicación)

### Página Vista:

Conjunto de ficheros enviado a un usuario como resultado de una petición del mismo recibida por el servidor. Cuando la página está formada por varios marcos (frames), el conjunto de los mismos tendrá, a efectos de cómputo, la consideración de una página unitaria.

### Visita:

Una secuencia ininterrumpida de páginas servidas a un usuario válido. Si dicho usuario no realiza peticiones de páginas en un periodo de tiempo (30 min) la siguiente petición constituirá el inicio de una nueva visita.

### Navegador Único:

Total de combinaciones únicas de una dirección IP y un identificador adicional. Los medios pueden utilizar cookies o el Identificador de Alta de registro.

### Duración Página Vista:

Tiempo acumulado en segundos de todas las páginas vistas (en visitas de dos o más páginas vistas), dividido por el número total de páginas vistas.

### Duración Visita:

Tiempo en segundos de todas las visitas de dos o más páginas vistas, dividido por el número total de visitas de dos o más páginas vistas.

### Tráfico nacional:

Audiencia/difusión correspondiente a España medida en base a los datos de las direcciones IP registradas por el sistema de medición.

## 7. Opinión

De OJDinteractiva, la división de INFORMACIÓN Y CONTROL DE PUBLICACIONES S.A.:

Hemos examinado la información facilitada por el editor del medio electrónico para el periodo que comprende la presente certificación.

Nuestro examen se ha realizado de acuerdo con las normas y procedimientos establecidos en las Normas Técnicas para el Control de los Medios Electrónicos de Comunicación.

En nuestra opinión, la presente acta presenta razonablemente la difusión/audiencia registrada por este medio electrónico.

### ADVERTENCIA:

El trabajo de OJDinteractiva, la división de INFORMACIÓN Y CONTROL DE PUBLICACIONES S.A (INTROL) se limita a la realización de pruebas para la revisión de los datos de recuento suministrados por el editor con la finalidad de expresar una opinión sobre la razonabilidad de dichos datos de acuerdo con las Normas Técnicas para el control de los MEC.

Por tanto, INTROL no acepta responsabilidad alguna por las inexactitudes o errores que puedan existir en los datos de recuento. Tampoco acepta ninguna responsabilidad por la falsedad en los datos de recuento recibidos del editor, ni por otros datos de medición que no están incluidos en el análisis.

Mayo - 2024

OJDinteractiva