



## INFORMACION Y CONTROL DE PUBLICACIONES, S.A.

Velázquez, 46, 1º Drcha - Tel. 91 435 00 32 Fax 91 435 96 05 - 28001 - MADRID  
Av. Diagonal 497, 5a planta - Tel 93 439 24 18 Fax 93 419 25 34 - 08029 - BARCELONA

**Título:** ECONOMISTJURIST.ES  
**URL Primaria:** https://www.economistjurist.es/  
**Editor:** Difusión Jurídica y Temas de Actualidad, S.L.  
**Domicilio:** Ferraz, nº 82, 1º izda  
**Ciudad:** 28008 MADRID  
**Teléfono:** 914 350 102  
**Fax:**  
**E-mail:**  
**Clasificación:** Finanzas, seguros e inversión  
**Sub-Clasificación:** Noticias e información financiera

ECONOMIST & JURIST

### 1. Cifras totales y promedios (Nacional e Internacional)

MES - AÑO	NAVEGADORES UNICOS	VISITAS	PAGINAS
Mayo - 2024	1.601.404	3.008.284	3.634.079
<b>PROMEDIO DIARIO</b>	<b>91.515</b>	<b>97.041</b>	<b>117.228</b>
<b>PROMEDIO LUNES-VIERNES</b>	99.452	105.381	128.269
<b>PROMEDIO SABADO-DOMINGO</b>	68.695	73.066	85.488
<b>PAGINAS / VISITAS</b>	1,21		
<b>DURACION MEDIA VISITAS</b>	0:01:24		
<b>TIEMPO INTERACCIÓN MEDIO</b>	0:01:20		

### 2. Secciones (Nacional e Internacional)

	PAGINAS	%
<b>HOME</b>	31.007	0.85 %
<b>RESTO</b>	3.603.072	99.15 %

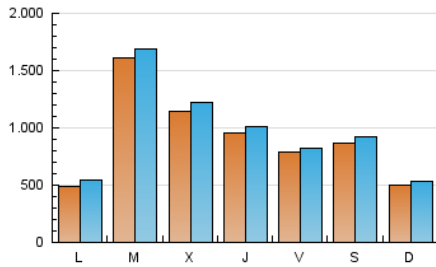
### 3. Por día del mes (Nacional e Internacional)

Día	N. únicos	Visitas	Páginas	Día	N. únicos	Visitas	Páginas	Día	N. únicos	Visitas	Páginas
1	116.717	123.183	149.735	11	191.068	204.265	232.555	21	138.671	152.676	193.271
2	29.734	32.616	45.659	12	109.891	120.388	136.756	22	92.068	99.068	124.605
3	18.941	20.796	27.787	13	59.377	66.166	79.822	23	168.770	176.906	213.456
4	12.508	13.580	18.874	14	430.739	438.037	498.178	24	131.581	133.602	163.301
5	31.273	31.329	39.606	15	168.622	184.001	204.162	25	77.858	81.180	92.508
6	26.434	28.875	42.251	16	137.622	145.842	169.279	26	21.169	22.332	28.535
7	42.041	45.552	60.812	17	82.020	86.639	106.787	27	34.093	37.677	53.124
8	70.320	76.185	96.239	18	67.039	70.048	85.348	28	34.472	38.044	50.741
9	37.240	39.960	52.455	19	38.756	41.406	49.718	29	123.588	131.158	161.812
10	127.999	138.210	162.002	20	77.270	83.770	114.743	30	106.303	110.840	133.362
								31	32.785	33.953	46.596

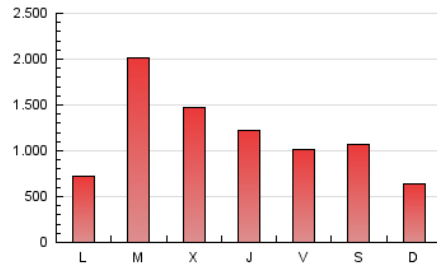
### 4. Gráficas (Nacional e Internacional)

#### 4.1 Por día de la semana (promedio)

N. únicos / Visitas (x 100)

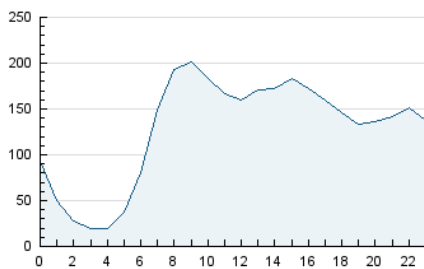


Páginas (x 100)

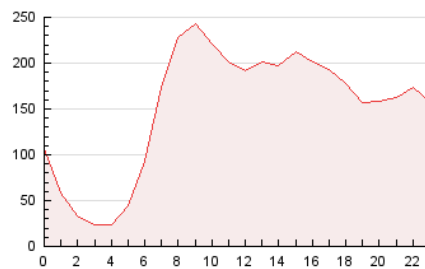


#### 4.2 Por franja horaria (promedio)

Visitas\_ (x 1000)

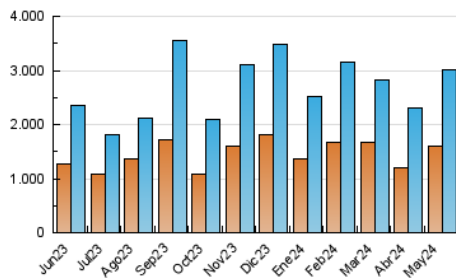


Páginas (x 1000)

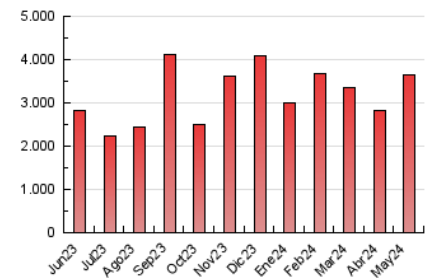


#### 4.3 Por meses

N. únicos / Visitas (x 1000)



Páginas (x 1000)





## INFORMACION Y CONTROL DE PUBLICACIONES, S.A.

Velázquez, 46, 1º Drcha - Tel. 91 435 00 32 Fax 91 435 96 05 - 28001 - MADRID  
Av. Diagonal 497, 5a planta - Tel 93 439 24 18 Fax 93 419 25 34 - 08029 - BARCELONA

### Anexo - Tráfico Nacional

**Título:** ECONOMISTJURIST.ES  
**URL Primaria:** https://www.economistjurist.es/  
**Editor:** Difusión Jurídica y Temas de Actualidad, S.L.  
**Domicilio:** Ferraz, nº 82, 1º izda  
**Ciudad:** 28008 MADRID  
**Teléfono:** 914 350 102  
**Fax:**  
**E-mail:**  
**Clasificación:** Finanzas, seguros e inversión  
**Sub-Clasificación:** Noticias e información financiera

ECONOMIST & JURIST

#### 1. Cifras totales y promedios (Nacional)

MES - AÑO	NAVEGADORES UNICOS	VISITAS	PAGINAS
Mayo - 2024	1.551.443	2.951.497	3.551.758
<b>PROMEDIO DIARIO</b>	<b>89.702</b>	<b>95.210</b>	<b>114.573</b>
<b>PROMEDIO LUNES-VIERNES</b>	97.498	103.391	125.444
<b>PROMEDIO SABADO-DOMINGO</b>	67.292	71.689	83.317
<b>PAGINAS / VISITAS</b>	1,20		
<b>DURACION MEDIA VISITAS</b>	0:01:24		
<b>TIEMPO INTERACCIÓN MEDIO</b>	0:01:21		

#### 2. Secciones (Nacional)

	PAGINAS	%
<b>HOME</b>	26.815	0.75 %
<b>RESTO</b>	3.524.943	99.25 %

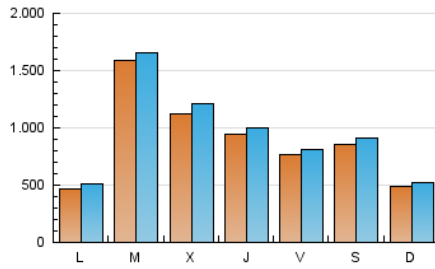
#### 3. Por día del mes (Nacional)

Día	N. únicos	Visitas	Páginas	Día	N. únicos	Visitas	Páginas	Día	N. únicos	Visitas	Páginas
1	115.194	121.779	147.515	11	188.833	202.021	229.265	21	135.907	151.107	189.552
2	28.676	31.163	43.957	12	108.147	118.917	133.988	22	89.979	97.055	121.384
3	18.072	19.732	26.442	13	57.836	64.121	77.233	23	166.500	174.244	210.241
4	11.431	12.572	17.434	14	427.247	432.947	493.589	24	129.284	131.867	160.346
5	30.367	30.532	38.065	15	166.323	181.859	200.974	25	76.480	80.304	90.688
6	25.001	27.513	40.025	16	135.476	144.195	166.326	26	20.180	21.276	27.021
7	40.638	43.797	58.748	17	80.420	84.634	104.099	27	32.461	35.796	50.617
8	68.768	74.737	93.705	18	65.599	68.147	83.024	28	32.748	36.339	48.308
9	35.844	38.327	50.107	19	37.296	39.742	47.054	29	120.950	128.659	158.204
10	126.429	137.094	159.293	20	72.747	78.891	109.097	30	104.356	109.434	131.108
								31	31.587	32.696	44.349

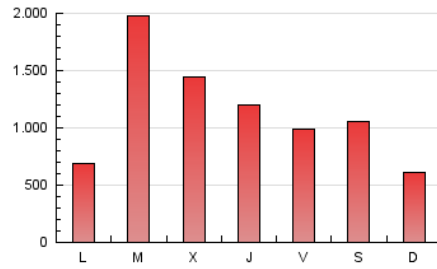
## 4. Gráficas (Nacional)

### 4.1 Por día de la semana (promedio)

N. únicos / Visitas (x 100)

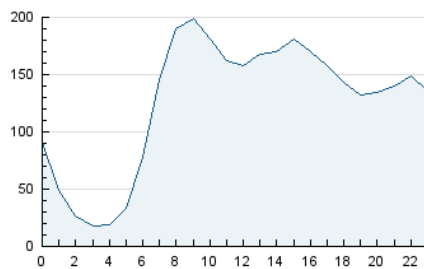


Páginas (x 100)

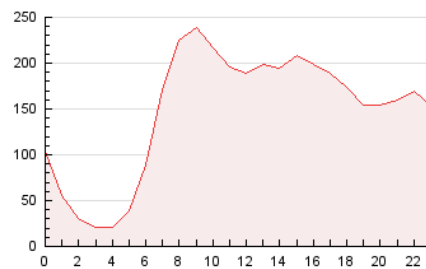


### 4.2 Por franja horaria (promedio)

Visitas\_ (x 1000)

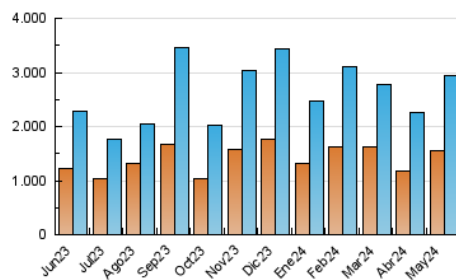


Páginas (x 1000)

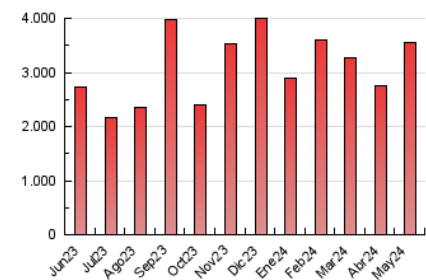


### 4.3 Por meses

N. únicos / Visitas (x 1000)



Páginas (x 1000)



## 5. Observaciones

Este Medio Electrónico de Comunicación ha sido medido por la herramienta Google Analytics de Google (GA4)

## 6. Definiciones básicas (Para más información ver Normas Técnicas para el Control de los Medios Electrónicos de Comunicación)

### Página Vista:

Conjunto de ficheros enviado a un usuario como resultado de una petición del mismo recibida por el servidor. Cuando la página está formada por varios marcos (frames), el conjunto de los mismos tendrá, a efectos de cómputo, la consideración de una página unitaria.

### Visita:

Una secuencia ininterrumpida de páginas servidas a un usuario válido. Si dicho usuario no realiza peticiones de páginas en un periodo de tiempo (30 min) la siguiente petición constituirá el inicio de una nueva visita.

### Navegador Único:

Total de combinaciones únicas de una dirección IP y un identificador adicional. Los medios pueden utilizar cookies o el Identificador de Alta de registro.

### Duración Página Vista:

Tiempo acumulado en segundos de todas las páginas vistas (en visitas de dos o más páginas vistas), dividido por el número total de páginas vistas.

### Duración Visita:

Tiempo en segundos de todas las visitas de dos o más páginas vistas, dividido por el número total de visitas de dos o más páginas vistas.

### Tráfico nacional:

Audiencia/difusión correspondiente a España medida en base a los datos de las direcciones IP registradas por el sistema de medición.

## 7. Opinión

De OJDinteractiva, la división de INFORMACIÓN Y CONTROL DE PUBLICACIONES S.A.:

Hemos examinado la información facilitada por el editor del medio electrónico para el periodo que comprende la presente certificación.

Nuestro examen se ha realizado de acuerdo con las normas y procedimientos establecidos en las Normas Técnicas para el Control de los Medios Electrónicos de Comunicación.

En nuestra opinión, la presente acta presenta razonablemente la difusión/audiencia registrada por este medio electrónico.

### ADVERTENCIA:

El trabajo de OJDinteractiva, la división de INFORMACIÓN Y CONTROL DE PUBLICACIONES S.A (INTROL) se limita a la realización de pruebas para la revisión de los datos de recuento suministrados por el editor con la finalidad de expresar una opinión sobre la razonabilidad de dichos datos de acuerdo con las Normas Técnicas para el control de los MEC.

Por tanto, INTROL no acepta responsabilidad alguna por las inexactitudes o errores que puedan existir en los datos de recuento. Tampoco acepta ninguna responsabilidad por la falsedad en los datos de recuento recibidos del editor, ni por otros datos de medición que no están incluidos en el análisis.

Junio - 2024

OJDinteractiva