



INFORMACION Y CONTROL DE PUBLICACIONES, S.A.

Velázquez, 46, 1º Drcha - Tel. 91 435 00 32 Fax 91 435 96 05 - 28001 - MADRID
Av. Diagonal 497, 5a planta - Tel 93 439 24 18 Fax 93 419 25 34 - 08029 - BARCELONA

Título: ECONOMISTJURIST.ES
URL Primaria: https://www.economistjurist.es/
Editor: Difusión Jurídica y Temas de Actualidad, S.L.
Domicilio: Ferraz, nº 82, 1º izda
Ciudad: 28008 MADRID
Teléfono: 914 350 102
Fax:
E-mail:
Clasificación: Finanzas, seguros e inversión
Sub-Clasificación: Noticias e información financiera

ECONOMIST&JURIST

1. Cifras totales y promedios (Nacional e Internacional)

MES - AÑO	NAVEGADORES UNICOS	VISITAS	PAGINAS
Agosto - 2024	1.730.684	3.626.384	4.031.857
PROMEDIO DIARIO	103.901	116.980	130.060
PROMEDIO LUNES-VIERNES	113.363	128.451	141.930
PROMEDIO SABADO-DOMINGO	80.769	88.940	101.045
PAGINAS / VISITAS	1,11		
DURACION MEDIA VISITAS	0:01:05		
TIEMPO INTERACCIÓN MEDIO	0:01:16		

2. Secciones (Nacional e Internacional)

	PAGINAS	%
HOME	21.275	0.53 %
RESTO	4.010.582	99.47 %

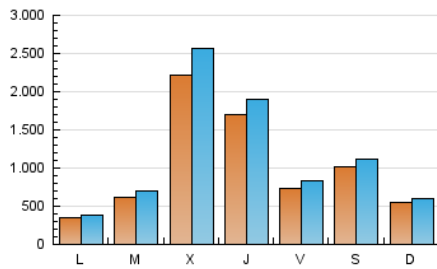
3. Por día del mes (Nacional e Internacional)

Día	N. únicos	Visitas	Páginas	Día	N. únicos	Visitas	Páginas	Día	N. únicos	Visitas	Páginas
1	21.339	24.089	31.149	11	44.013	46.102	57.890	21	185.547	217.995	245.620
2	71.669	79.126	88.421	12	21.565	23.224	32.059	22	205.690	224.709	250.699
3	138.756	150.863	162.163	13	36.355	40.680	50.029	23	95.173	110.672	125.780
4	65.287	69.084	75.005	14	145.320	163.248	178.216	24	115.071	131.893	152.595
5	15.229	17.871	25.295	15	89.383	97.353	110.119	25	31.913	35.009	39.695
6	74.951	83.248	91.204	16	16.702	18.051	24.920	26	15.027	17.712	27.545
7	309.350	370.552	412.865	17	77.241	84.988	93.995	27	10.866	10.978	4.700
8	463.569	523.233	552.542	18	81.014	89.308	109.831	28	246.286	271.696	283.375
9	89.936	99.890	109.765	19	87.821	96.791	104.971	29	72.804	81.654	93.727
10	73.714	80.412	96.749	20	125.554	143.356	156.399	30	93.858	109.800	123.049
								31	99.915	112.797	121.485

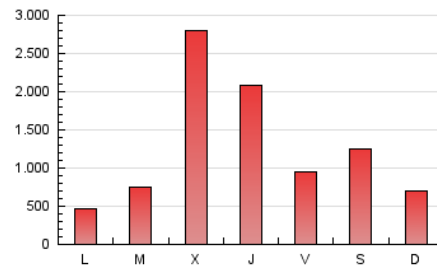
4. Gráficas (Nacional e Internacional)

4.1 Por día de la semana (promedio)

N. únicos / Visitas (x 100)

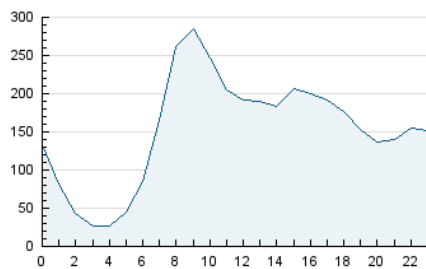


Páginas (x 100)

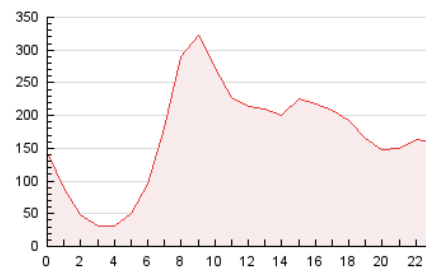


4.2 Por franja horaria (promedio)

Visitas_ (x 1000)

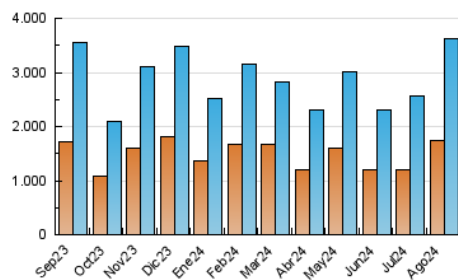


Páginas (x 1000)

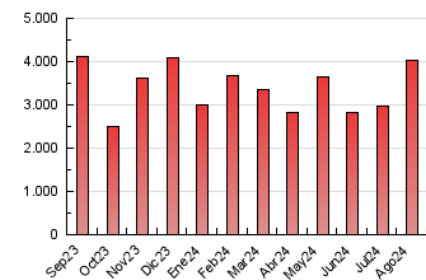


4.3 Por meses

N. únicos / Visitas (x 1000)



Páginas (x 1000)





INFORMACION Y CONTROL DE PUBLICACIONES, S.A.

Velázquez, 46, 1º Drcha - Tel. 91 435 00 32 Fax 91 435 96 05 - 28001 - MADRID
Av. Diagonal 497, 5a planta - Tel 93 439 24 18 Fax 93 419 25 34 - 08029 - BARCELONA

Anexo - Tráfico Nacional

Título: ECONOMISTJURIST.ES
URL Primaria: https://www.economistjurist.es/
Editor: Difusión Jurídica y Temas de Actualidad, S.L.
Domicilio: Ferraz, nº 82, 1º izda
Ciudad: 28008 MADRID
Teléfono: 914 350 102
Fax:
E-mail:
Clasificación: Finanzas, seguros e inversión
Sub-Clasificación: Noticias e información financiera

ECONOMIST & JURIST

1. Cifras totales y promedios (Nacional)

MES - AÑO	NAVEGADORES UNICOS	VISITAS	PAGINAS
Agosto - 2024	1.683.589	3.566.694	3.954.985
PROMEDIO DIARIO	102.173	115.055	127.580
PROMEDIO LUNES-VIERNES	111.470	126.305	139.208
PROMEDIO SABADO-DOMINGO	79.446	87.554	99.156
PAGINAS / VISITAS	1,11		
DURACION MEDIA VISITAS	0:01:05		
TIEMPO INTERACCIÓN MEDIO	0:01:17		

2. Secciones (Nacional)

	PAGINAS	%
HOME	16.416	0.42 %
RESTO	3.938.569	99.58 %

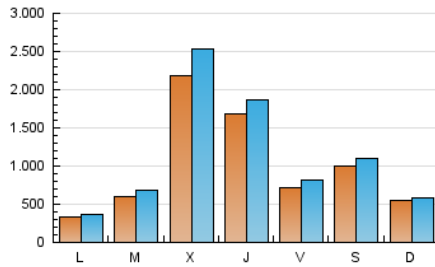
3. Por día del mes (Nacional)

Día	N. únicos	Visitas	Páginas	Día	N. únicos	Visitas	Páginas	Día	N. únicos	Visitas	Páginas
1	20.316	23.108	29.442	11	43.222	45.200	56.686	21	182.587	214.949	241.214
2	69.793	77.451	86.090	12	20.134	21.863	29.979	22	203.211	221.436	247.082
3	137.032	149.080	159.808	13	34.877	39.103	47.764	23	93.511	109.349	123.254
4	64.252	68.362	73.478	14	143.431	161.043	175.101	24	112.992	129.728	149.969
5	13.759	16.314	23.171	15	87.902	95.442	107.928	25	30.965	33.989	38.250
6	73.655	81.533	89.375	16	15.726	17.164	23.127	26	13.165	15.845	24.887
7	307.104	367.687	409.797	17	75.998	83.399	92.205	27	9.374	9.397	2.750
8	461.331	518.416	549.123	18	79.971	88.236	108.389	28	243.221	268.407	279.680
9	87.658	97.691	106.850	19	86.295	95.368	102.665	29	70.408	78.887	90.468
10	72.368	78.865	94.875	20	123.302	141.316	153.171	30	91.586	106.941	119.662
								31	98.210	111.125	118.745

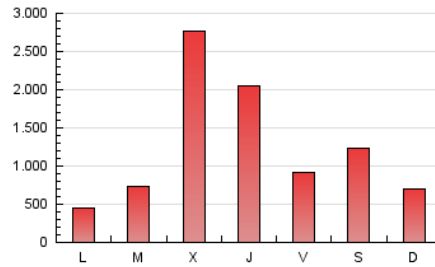
4. Gráficas (Nacional)

4.1 Por día de la semana (promedio)

N. únicos / Visitas (x 100)

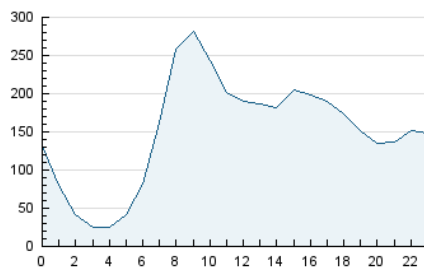


Páginas (x 100)

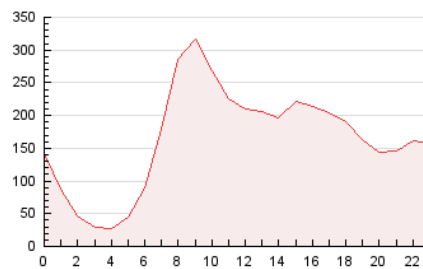


4.2 Por franja horaria (promedio)

Visitas_ (x 1000)

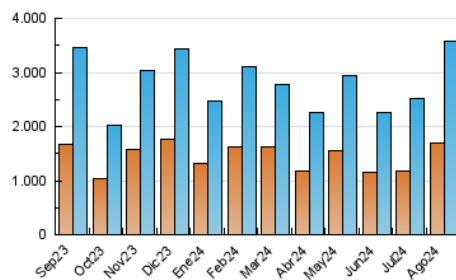


Páginas (x 1000)

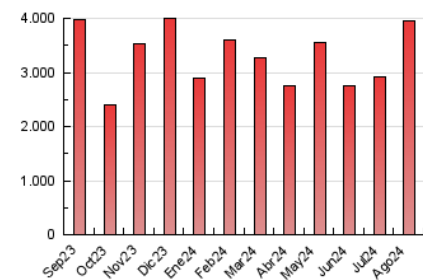


4.3 Por meses

N. únicos / Visitas (x 1000)



Páginas (x 1000)



5. Observaciones

Este Medio Electrónico de Comunicación ha sido medido por la herramienta Google Analytics de Google (GA4).

Nota: Debido a un fallo técnico en la herramienta de medición, no relacionado con OJD interactiva, los datos del 27/08/2024 pueden estar incompletos.

6. Definiciones básicas (Para más información ver Normas Técnicas para el Control de los Medios Electrónicos de Comunicación)

Página Vista:

Conjunto de ficheros enviado a un usuario como resultado de una petición del mismo recibida por el servidor. Cuando la página está formada por varios marcos (frames), el conjunto de los mismos tendrá, a efectos de cómputo, la consideración de una página unitaria.

Visita:

Una secuencia ininterrumpida de páginas servidas a un usuario válido. Si dicho usuario no realiza peticiones de páginas en un periodo de tiempo (30 min) la siguiente petición constituirá el inicio de una nueva visita.

Navegador Único:

Total de combinaciones únicas de una dirección IP y un identificador adicional. Los medios pueden utilizar cookies o el Identificador de Alta de registro.

Duración Página Vista:

Tiempo acumulado en segundos de todas las páginas vistas (en visitas de dos o más páginas vistas), dividido por el número total de páginas vistas.

Duración Visita:

Tiempo en segundos de todas las visitas de dos o más páginas vistas, dividido por el número total de visitas de dos o más páginas vistas.

Tráfico nacional:

Audiencia/difusión correspondiente a España medida en base a los datos de las direcciones IP registradas por el sistema de medición.

7. Opinión

De OJDinteractiva, la división de INFORMACIÓN Y CONTROL DE PUBLICACIONES S.A.:

Hemos examinado la información facilitada por el editor del medio electrónico para el periodo que comprende la presente certificación.

Nuestro examen se ha realizado de acuerdo con las normas y procedimientos establecidos en las Normas Técnicas para el Control de los Medios Electrónicos de Comunicación.

En nuestra opinión, la presente acta presenta razonablemente la difusión/audiencia registrada por este medio electrónico.

ADVERTENCIA:

El trabajo de OJDinteractiva, la división de INFORMACIÓN Y CONTROL DE PUBLICACIONES S.A (INTROL) se limita a la realización de pruebas para la revisión de los datos de recuento suministrados por el editor con la finalidad de expresar una opinión sobre la razonabilidad de dichos datos de acuerdo con las Normas Técnicas para el control de los MEC.

Por tanto, INTROL no acepta responsabilidad alguna por las inexactitudes o errores que puedan existir en los datos de recuento. Tampoco acepta ninguna responsabilidad por la falsedad en los datos de recuento recibidos del editor, ni por otros datos de medición que no están incluidos en el análisis.

Septiembre - 2024

OJDinteractiva