



## INFORMACION Y CONTROL DE PUBLICACIONES, S.A.

Velázquez, 46, 1º Drcha - Tel. 91 435 00 32 Fax 91 435 96 05 - 28001 - MADRID  
Av. Diagonal 497, 5a planta - Tel 93 439 24 18 Fax 93 419 25 34 - 08029 - BARCELONA

**Título:** ECONOMISTJURIST.ES  
**URL Primaria:** https://www.economistjurist.es/  
**Editor:** Difusión Jurídica y Temas de Actualidad, S.L.  
**Domicilio:** Ferraz, nº 82, 1º izda  
**Ciudad:** 28008 MADRID  
**Teléfono:** 914 350 102  
**Fax:**  
**E-mail:**  
**Clasificación:** Finanzas, seguros e inversión  
**Sub-Clasificación:** Noticias e información financiera

ECONOMIST&JURIST

### 1. Cifras totales y promedios (Nacional e Internacional)

MES - AÑO	NAVEGADORES UNICOS	VISITAS	PAGINAS
Octubre - 2024	1.773.640	4.374.391	4.944.687
<b>PROMEDIO DIARIO</b>	<b>117.600</b>	<b>141.109</b>	<b>159.506</b>
<b>PROMEDIO LUNES-VIERNES</b>	112.092	133.552	150.755
<b>PROMEDIO SABADO-DOMINGO</b>	133.438	162.837	184.666
<b>PAGINAS / VISITAS</b>	1,13		
<b>DURACION MEDIA VISITAS</b>	0:01:06		
<b>TIEMPO INTERACCIÓN MEDIO</b>	0:01:16		

### 2. Secciones (Nacional e Internacional)

	PAGINAS	%
<b>HOME</b>	32.467	0.66 %
<b>RESTO</b>	4.912.220	99.34 %

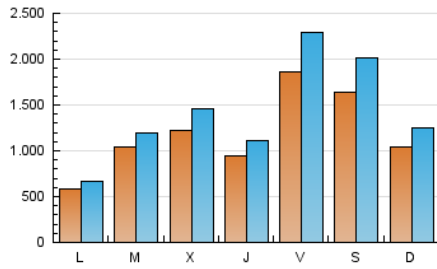
### 3. Por día del mes (Nacional e Internacional)

Día	N. únicos	Visitas	Páginas	Día	N. únicos	Visitas	Páginas	Día	N. únicos	Visitas	Páginas
1	203.463	226.367	248.487	11	80.723	96.337	107.836	21	26.924	31.080	40.810
2	104.103	119.401	129.515	12	58.958	70.042	75.114	22	24.184	28.653	36.065
3	58.745	68.845	77.424	13	56.175	63.934	68.454	23	75.854	87.744	100.068
4	453.595	565.169	637.780	14	27.373	33.167	40.768	24	53.143	62.115	73.064
5	231.710	278.195	322.080	15	65.890	75.706	85.784	25	155.983	191.405	219.225
6	77.247	93.451	108.891	16	165.963	208.884	239.372	26	321.138	407.878	458.460
7	56.998	68.936	80.637	17	101.031	122.586	136.709	27	261.549	319.990	365.849
8	135.279	161.331	173.966	18	53.902	63.773	70.815	28	119.875	135.964	159.109
9	157.969	190.261	212.160	19	40.992	46.988	52.175	29	91.751	104.373	123.810
10	136.143	166.676	187.350	20	19.736	22.221	26.308	30	106.077	124.697	136.539
								31	123.137	138.222	150.063

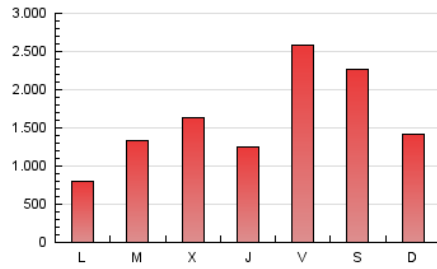
4. Gráficas (Nacional e Internacional)

4.1 Por día de la semana (promedio)

N. únicos / Visitas (x 100)

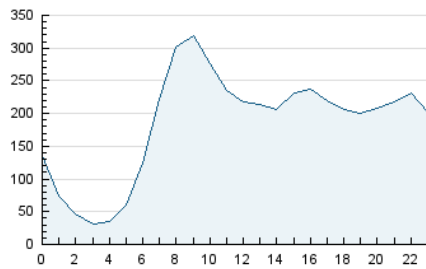


Páginas (x 100)

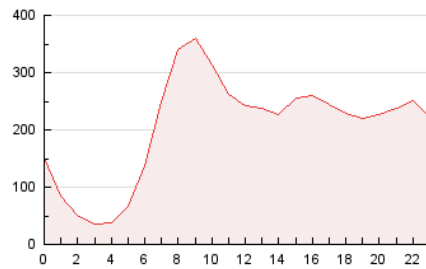


4.2 Por franja horaria (promedio)

Visitas\_ (x 1000)

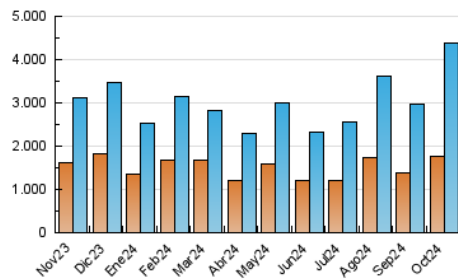


Páginas (x 1000)

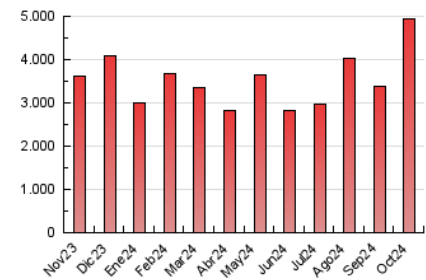


4.3 Por meses

N. únicos / Visitas (x 1000)



Páginas (x 1000)





## INFORMACION Y CONTROL DE PUBLICACIONES, S.A.

Velázquez, 46, 1º Drcha - Tel. 91 435 00 32 Fax 91 435 96 05 - 28001 - MADRID  
Av. Diagonal 497, 5a planta - Tel 93 439 24 18 Fax 93 419 25 34 - 08029 - BARCELONA

### Anexo - Tráfico Nacional

**Título:** ECONOMISTJURIST.ES  
**URL Primaria:** https://www.economistjurist.es/  
**Editor:** Difusión Jurídica y Temas de Actualidad, S.L.  
**Domicilio:** Ferraz, nº 82, 1º izda  
**Ciudad:** 28008 MADRID  
**Teléfono:** 914 350 102  
**Fax:**  
**E-mail:**  
**Clasificación:** Finanzas, seguros e inversión  
**Sub-Clasificación:** Noticias e información financiera

ECONOMIST & JURIST

#### 1. Cifras totales y promedios (Nacional)

MES - AÑO	NAVEGADORES UNICOS	VISITAS	PAGINAS
Octubre - 2024	1.710.601	4.303.981	4.856.595
<b>PROMEDIO DIARIO</b>	<b>115.402</b>	<b>138.838</b>	<b>156.664</b>
<b>PROMEDIO LUNES-VIERNES</b>	109.722	131.088	147.645
<b>PROMEDIO SABADO-DOMINGO</b>	131.734	161.118	182.594
<b>PAGINAS / VISITAS</b>	1,13		
<b>DURACION MEDIA VISITAS</b>	0:01:06		
<b>TIEMPO INTERACCIÓN MEDIO</b>	0:01:18		

#### 2. Secciones (Nacional)

	PAGINAS	%
<b>HOME</b>	27.152	0.56 %
<b>RESTO</b>	4.829.443	99.44 %

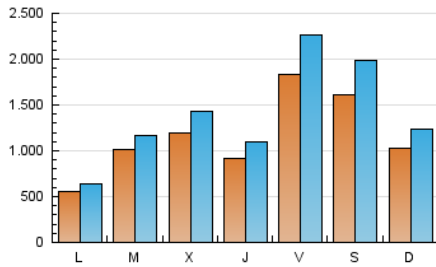
#### 3. Por día del mes (Nacional)

Día	N. únicos	Visitas	Páginas	Día	N. únicos	Visitas	Páginas	Día	N. únicos	Visitas	Páginas
1	201.147	224.550	245.965	11	78.719	94.106	105.143	21	24.661	28.650	37.922
2	102.188	117.139	127.125	12	57.584	68.034	73.302	22	22.062	26.386	33.188
3	57.124	67.403	75.201	13	55.149	62.936	67.105	23	73.651	85.031	97.035
4	450.966	563.594	634.455	14	25.235	30.543	37.878	24	50.862	59.173	69.828
5	229.439	276.956	319.323	15	62.329	72.731	80.888	25	153.120	188.199	215.893
6	76.036	91.713	107.123	16	162.940	205.736	235.210	26	318.462	405.254	455.826
7	55.034	66.583	77.938	17	98.838	120.597	133.789	27	259.157	317.621	362.948
8	133.139	158.768	170.887	18	52.049	61.697	68.234	28	117.131	132.431	155.704
9	155.291	187.514	208.425	19	39.327	45.432	50.246	29	89.311	102.294	120.592
10	132.981	163.706	183.709	20	18.716	21.000	24.882	30	103.954	122.434	133.696
								31	120.870	135.770	147.135

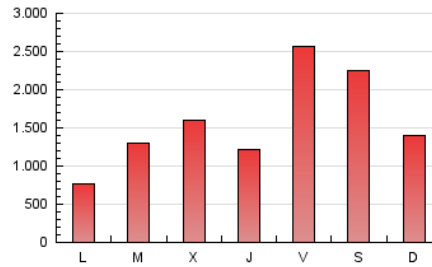
### 4. Gráficas (Nacional)

#### 4.1 Por día de la semana (promedio)

N. únicos / Visitas (x 100)

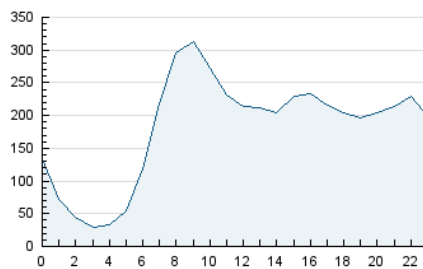


Páginas (x 100)

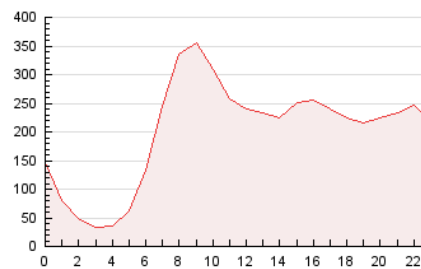


#### 4.2 Por franja horaria (promedio)

Visitas\_ (x 1000)

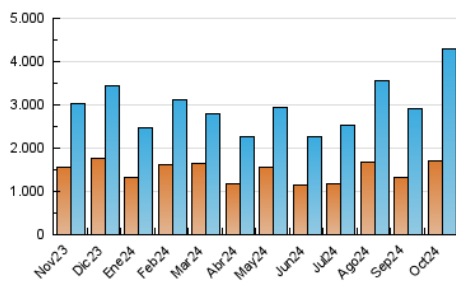


Páginas (x 1000)

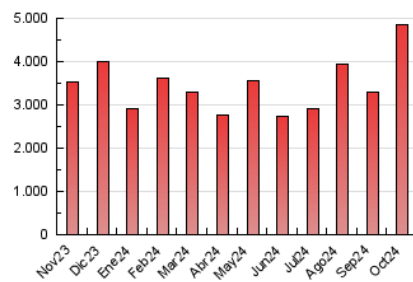


#### 4.3 Por meses

N. únicos / Visitas (x 1000)



Páginas (x 1000)



## 5. Observaciones

Este Medio Electrónico de Comunicación ha sido medido por la herramienta Google Analytics de Google (GA4).

## 6. Definiciones básicas (Para más información ver Normas Técnicas para el Control de los Medios Electrónicos de Comunicación)

### Página Vista:

Conjunto de ficheros enviado a un usuario como resultado de una petición del mismo recibida por el servidor. Cuando la página está formada por varios marcos (frames), el conjunto de los mismos tendrá, a efectos de cómputo, la consideración de una página unitaria.

### Visita:

Una secuencia ininterrumpida de páginas servidas a un usuario válido. Si dicho usuario no realiza peticiones de páginas en un periodo de tiempo (30 min) la siguiente petición constituirá el inicio de una nueva visita.

### Navegador Único:

Total de combinaciones únicas de una dirección IP y un identificador adicional. Los medios pueden utilizar cookies o el Identificador de Alta de registro.

### Duración Página Vista:

Tiempo acumulado en segundos de todas las páginas vistas (en visitas de dos o más páginas vistas), dividido por el número total de páginas vistas.

### Duración Visita:

Tiempo en segundos de todas las visitas de dos o más páginas vistas, dividido por el número total de visitas de dos o más páginas vistas.

### Tráfico nacional:

Audiencia/difusión correspondiente a España medida en base a los datos de las direcciones IP registradas por el sistema de medición.

## 7. Opinión

De OJDinteractiva, la división de INFORMACIÓN Y CONTROL DE PUBLICACIONES S.A.:

Hemos examinado la información facilitada por el editor del medio electrónico para el periodo que comprende la presente certificación.

Nuestro examen se ha realizado de acuerdo con las normas y procedimientos establecidos en las Normas Técnicas para el Control de los Medios Electrónicos de Comunicación.

En nuestra opinión, la presente acta presenta razonablemente la difusión/audiencia registrada por este medio electrónico.

### ADVERTENCIA:

El trabajo de OJDinteractiva, la división de INFORMACIÓN Y CONTROL DE PUBLICACIONES S.A (INTROL) se limita a la realización de pruebas para la revisión de los datos de recuento suministrados por el editor con la finalidad de expresar una opinión sobre la razonabilidad de dichos datos de acuerdo con las Normas Técnicas para el control de los MEC.

Por tanto, INTROL no acepta responsabilidad alguna por las inexactitudes o errores que puedan existir en los datos de recuento. Tampoco acepta ninguna responsabilidad por la falsedad en los datos de recuento recibidos del editor, ni por otros datos de medición que no están incluidos en el análisis.

Noviembre - 2024

OJDinteractiva