



## INFORMACION Y CONTROL DE PUBLICACIONES, S.A.

Velázquez, 46, 1ª Drcha - Tel. 91 435 00 32 Fax 91 435 96 05 - 28001 - MADRID  
Av. Diagonal 497, 5a planta - Tel 93 439 24 18 Fax 93 419 25 34 - 08029 - BARCELONA

**Título:** REVISTASAO.CAT  
**URL Primaria:** https://revistasao.cat  
**Editor:** Saó Edicions, S.L.  
**Domicilio:** Avinguda del Cid, 7-6  
**Ciudad:** 46018 Valencia  
**Teléfono:**  
**Fax:**  
**E-mail:**  
**Clasificación:** Noticias e Información  
**Sub-Clasificación:** Noticias globales y actualidad

# SAÓ

### 1. Cifras totales y promedios (Nacional e Internacional)

MES - AÑO	NAVEGADORES UNICOS	VISITAS	PAGINAS
Julio - 2023	4.883	6.588	11.196
<b>PROMEDIO DIARIO</b>	<b>189</b>	<b>213</b>	<b>361</b>
<b>PROMEDIO LUNES-VIERNES</b>	196	219	380
<b>PROMEDIO SABADO-DOMINGO</b>	175	198	322
<b>PAGINAS / VISITAS</b>	1,70		
<b>DURACION MEDIA VISITAS</b>	0:02:17		
<b>TIEMPO INTERACCIÓN MEDIO</b>	0:01:13		

### 2. Secciones (Nacional e Internacional)

	PAGINAS	%
<b>HOME</b>	1.194	10.66 %
<b>RESTO</b>	10.002	89.34 %

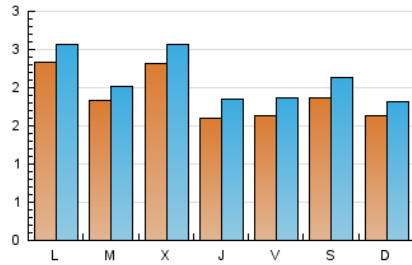
### 3. Por día del mes (Nacional e Internacional)

Día	N. únicos	Visitas	Páginas	Día	N. únicos	Visitas	Páginas	Día	N. únicos	Visitas	Páginas
<b>1</b>	107	119	191	<b>11</b>	283	307	526	<b>21</b>	153	170	242
<b>2</b>	124	146	227	<b>12</b>	300	330	563	<b>22</b>	142	163	274
<b>3</b>	173	190	319	<b>13</b>	167	188	314	<b>23</b>	76	92	130
<b>4</b>	179	193	336	<b>14</b>	157	179	360	<b>24</b>	89	102	158
<b>5</b>	236	264	457	<b>15</b>	157	180	274	<b>25</b>	150	167	266
<b>6</b>	189	217	345	<b>16</b>	175	192	300	<b>26</b>	190	208	370
<b>7</b>	226	260	426	<b>17</b>	150	168	305	<b>27</b>	136	156	330
<b>8</b>	337	382	628	<b>18</b>	124	142	222	<b>28</b>	120	138	263
<b>9</b>	271	301	476	<b>19</b>	202	222	381	<b>29</b>	192	226	407
<b>10</b>	538	584	975	<b>20</b>	149	178	337	<b>30</b>	167	181	310
								<b>31</b>	213	243	484

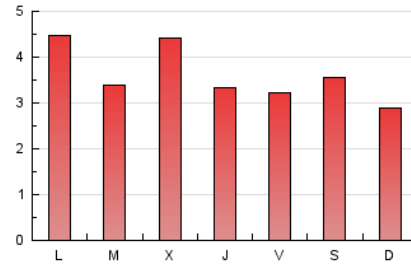
#### 4. Gráficas (Nacional e Internacional)

##### 4.1 Por día de la semana (promedio)

N. únicos / Visitas (x 100)

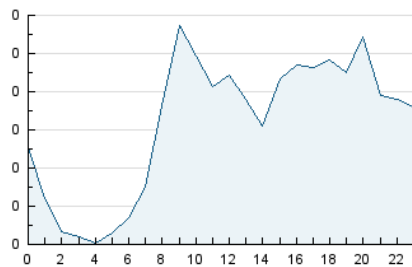


Páginas (x 100)

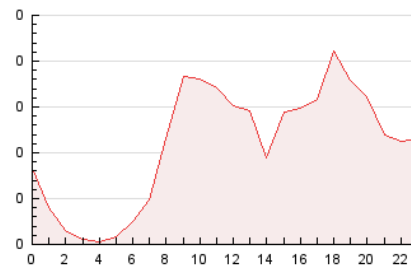


##### 4.2 Por franja horaria (promedio)

Visitas\_ (x 1000)

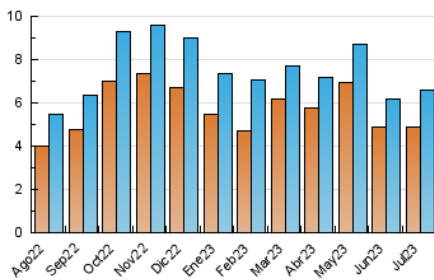


Páginas (x 1000)

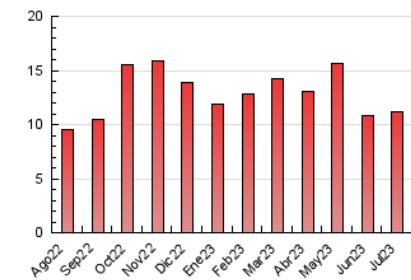


##### 4.3 Por meses

N. únicos / Visitas (x 1000)



Páginas (x 1000)





## INFORMACION Y CONTROL DE PUBLICACIONES, S.A.

Velázquez, 46, 1º Drcha - Tel. 91 435 00 32 Fax 91 435 96 05 - 28001 - MADRID  
Av. Diagonal 497, 5a planta - Tel 93 439 24 18 Fax 93 419 25 34 - 08029 - BARCELONA

### Anexo - Tráfico Nacional

**Título:** REVISTASAO.CAT  
**URL Primaria:** https://revistasao.cat  
**Editor:** Saó Edicions, S.L.  
**Domicilio:** Avinguda del Cid, 7-6  
**Ciudad:** 46018 Valencia  
**Teléfono:**  
**Fax:**  
**E-mail:**  
**Clasificación:** Noticias e Información  
**Sub-Clasificación:** Noticias globales y actualidad

# SAÓ

#### 1. Cifras totales y promedios (Nacional)

MES - AÑO	NAVEGADORES UNICOS	VISITAS	PAGINAS
Julio - 2023	4.574	6.234	10.698
<b>PROMEDIO DIARIO</b>	<b>179</b>	<b>201</b>	<b>345</b>
<b>PROMEDIO LUNES-VIERNES</b>	<b>185</b>	<b>208</b>	<b>363</b>
<b>PROMEDIO SABADO-DOMINGO</b>	<b>165</b>	<b>188</b>	<b>308</b>
<b>PAGINAS / VISITAS</b>	<b>1,72</b>		
<b>DURACION MEDIA VISITAS</b>	<b>0:02:22</b>		
<b>TIEMPO INTERACCIÓN MEDIO</b>	<b>0:01:16</b>		

#### 2. Secciones (Nacional)

	PAGINAS	%
<b>HOME</b>	1.115	10.42 %
<b>RESTO</b>	9.583	89.58 %

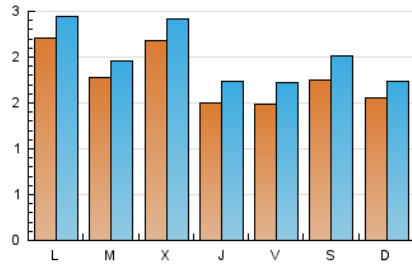
#### 3. Por día del mes (Nacional)

Día	N. únicos	Visitas	Páginas	Día	N. únicos	Visitas	Páginas	Día	N. únicos	Visitas	Páginas
<b>1</b>	97	109	180	<b>11</b>	274	297	510	<b>21</b>	129	145	213
<b>2</b>	113	135	216	<b>12</b>	296	326	559	<b>22</b>	129	145	254
<b>3</b>	165	182	311	<b>13</b>	162	182	308	<b>23</b>	64	76	114
<b>4</b>	172	186	328	<b>14</b>	145	166	345	<b>24</b>	83	96	151
<b>5</b>	223	250	440	<b>15</b>	136	159	243	<b>25</b>	146	163	262
<b>6</b>	180	208	335	<b>16</b>	171	188	288	<b>26</b>	157	175	284
<b>7</b>	213	247	412	<b>17</b>	137	154	290	<b>27</b>	131	150	324
<b>8</b>	330	374	619	<b>18</b>	119	137	214	<b>28</b>	110	128	248
<b>9</b>	264	294	468	<b>19</b>	195	215	361	<b>29</b>	185	219	396
<b>10</b>	523	567	950	<b>20</b>	128	157	308	<b>30</b>	162	176	303
								<b>31</b>	199	228	464

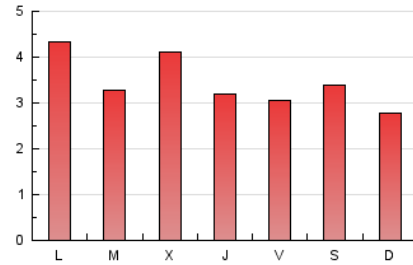
#### 4. Gráficas (Nacional)

##### 4.1 Por día de la semana (promedio)

N. únicos / Visitas (x 100)

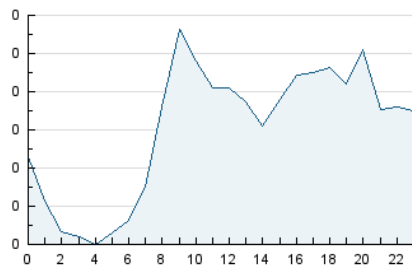


Páginas (x 100)

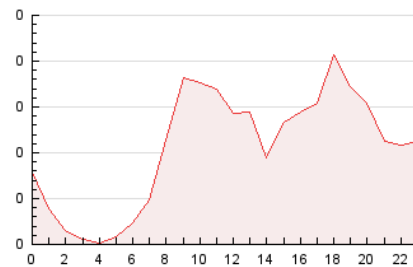


##### 4.2 Por franja horaria (promedio)

Visitas\_ (x 1000)

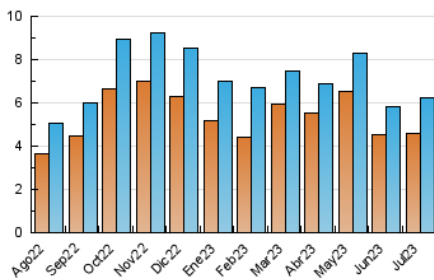


Páginas (x 1000)

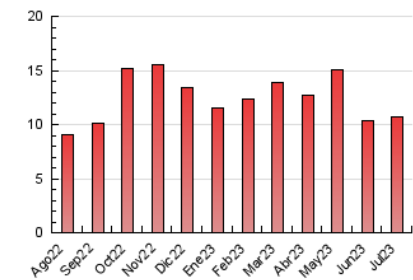


##### 4.3 Por meses

N. únicos / Visitas (x 1000)



Páginas (x 1000)



## 5. Observaciones

Este Medio Electrónico de Comunicación ha sido medido por la herramienta Google Analytics de Google (GA4)

## 6. Definiciones básicas (Para más información ver Normas Técnicas para el Control de los Medios Electrónicos de Comunicación)

### Página Vista:

Conjunto de ficheros enviado a un usuario como resultado de una petición del mismo recibida por el servidor. Cuando la página está formada por varios marcos (frames), el conjunto de los mismos tendrá, a efectos de cómputo, la consideración de una página unitaria.

### Visita:

Una secuencia ininterrumpida de páginas servidas a un usuario válido. Si dicho usuario no realiza peticiones de páginas en un periodo de tiempo (30 min) la siguiente petición constituirá el inicio de una nueva visita.

### Navegador Único:

Total de combinaciones únicas de una dirección IP y un identificador adicional. Los medios pueden utilizar cookies o el Identificador de Alta de registro.

### Duración Página Vista:

Tiempo acumulado en segundos de todas las páginas vistas (en visitas de dos o más páginas vistas), dividido por el número total de páginas vistas.

### Duración Visita:

Tiempo en segundos de todas las visitas de dos o más páginas vistas, dividido por el número total de visitas de dos o más páginas vistas.

### Tráfico nacional:

Audiencia/difusión correspondiente a España medida en base a los datos de las direcciones IP registradas por el sistema de medición.

## 7. Opinión

De OJDinteractiva, la división de INFORMACIÓN Y CONTROL DE PUBLICACIONES S.A.:

Hemos examinado la información facilitada por el editor del medio electrónico para el periodo que comprende la presente certificación.

Nuestro examen se ha realizado de acuerdo con las normas y procedimientos establecidos en las Normas Técnicas para el Control de los Medios Electrónicos de Comunicación.

En nuestra opinión, la presente acta presenta razonablemente la difusión/audiencia registrada por este medio electrónico.

### ADVERTENCIA:

El trabajo de OJDinteractiva, la división de INFORMACIÓN Y CONTROL DE PUBLICACIONES S.A (INTROL) se limita a la realización de pruebas para la revisión de los datos de recuento suministrados por el editor con la finalidad de expresar una opinión sobre la razonabilidad de dichos datos de acuerdo con las Normas Técnicas para el control de los MEC.

Por tanto, INTROL no acepta responsabilidad alguna por las inexactitudes o errores que puedan existir en los datos de recuento. Tampoco acepta ninguna responsabilidad por la falsedad en los datos de recuento recibidos del editor, ni por otros datos de medición que no están incluidos en el análisis.

Agosto - 2023

OJDinteractiva