



## INFORMACION Y CONTROL DE PUBLICACIONES, S.A.

Velázquez, 46, 1º Drcha - Tel. 91 435 00 32 Fax 91 435 96 05 - 28001 - MADRID  
Av. Diagonal 497, 5a planta - Tel 93 439 24 18 Fax 93 419 25 34 - 08029 - BARCELONA

**Título:** FORAVILA.NET  
**URL Primaria:** https://www.foravila.net/  
**Editor:** Gabriel Mercè Frontera  
**Domicilio:** Camp de S Oca, 13, 1º 1ª  
**Ciudad:** 07100 SÓLLER  
**Teléfono:**  
**Fax:**  
**E-mail:**  
**Clasificación:** Noticias e Información  
**Sub-Clasificación:** Noticias globales y actualidad

# FORA VILA

### 1. Cifras totales y promedios (Nacional e Internacional)

MES - AÑO	NAVEGADORES UNICOS	VISITAS	PAGINAS
Julio - 2024	8.229	11.737	20.295
<b>PROMEDIO DIARIO</b>	<b>340</b>	<b>379</b>	<b>655</b>
<b>PROMEDIO LUNES-VIERNES</b>	348	388	678
<b>PROMEDIO SABADO-DOMINGO</b>	319	352	587
<b>PAGINAS / VISITAS</b>	1,73		
<b>DURACION MEDIA VISITAS</b>	0:02:11		
<b>TIEMPO INTERACCIÓN MEDIO</b>	0:01:27		

### 2. Secciones (Nacional e Internacional)

	PAGINAS	%
<b>HOME</b>	1.829	9.01 %
<b>RESTO</b>	18.466	90.99 %

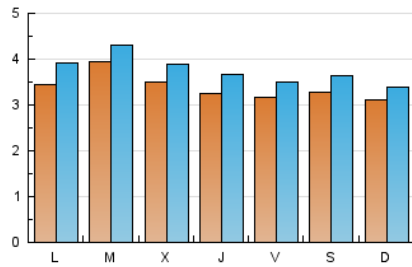
### 3. Por día del mes (Nacional e Internacional)

Día	N. únicos	Visitas	Páginas	Día	N. únicos	Visitas	Páginas	Día	N. únicos	Visitas	Páginas
<b>1</b>	450	494	773	<b>11</b>	298	326	671	<b>21</b>	367	414	667
<b>2</b>	726	770	1.400	<b>12</b>	272	304	520	<b>22</b>	329	371	638
<b>3</b>	357	404	730	<b>13</b>	259	281	468	<b>23</b>	319	353	685
<b>4</b>	363	415	667	<b>14</b>	252	273	413	<b>24</b>	357	400	715
<b>5</b>	292	318	579	<b>15</b>	345	406	724	<b>25</b>	296	335	514
<b>6</b>	279	312	509	<b>16</b>	324	358	620	<b>26</b>	298	330	566
<b>7</b>	251	271	430	<b>17</b>	376	423	848	<b>27</b>	267	295	519
<b>8</b>	271	318	626	<b>18</b>	337	388	577	<b>28</b>	369	396	748
<b>9</b>	321	358	574	<b>19</b>	400	446	751	<b>29</b>	324	368	594
<b>10</b>	326	360	698	<b>20</b>	509	571	940	<b>30</b>	286	316	505
								<b>31</b>	329	363	626

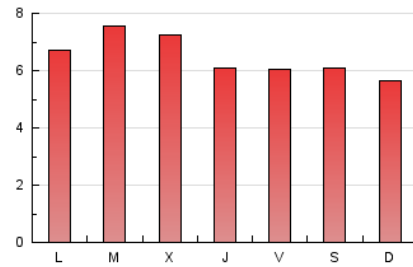
### 4. Gráficas (Nacional e Internacional)

#### 4.1 Por día de la semana (promedio)

N. únicos / Visitas (x 100)

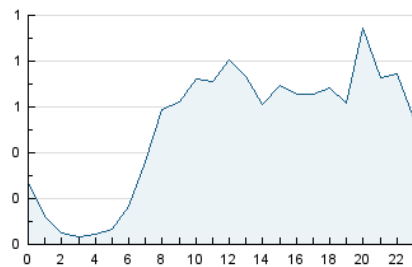


Páginas (x 100)

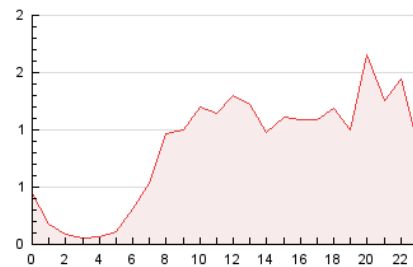


#### 4.2 Por franja horaria (promedio)

Visitas\_ (x 1000)

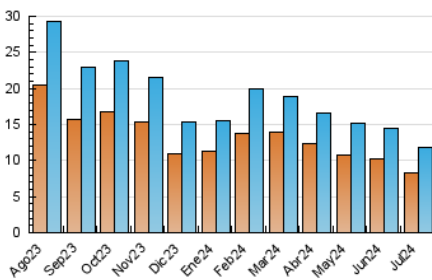


Páginas (x 1000)

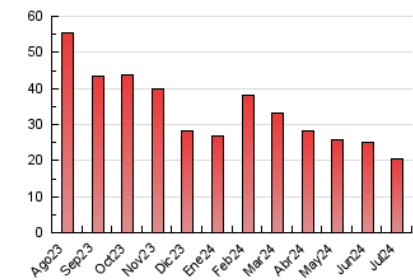


#### 4.3 Por meses

N. únicos / Visitas (x 1000)



Páginas (x 1000)





## INFORMACION Y CONTROL DE PUBLICACIONES, S.A.

Velázquez, 46, 1º Drcha - Tel. 91 435 00 32 Fax 91 435 96 05 - 28001 - MADRID  
Av. Diagonal 497, 5a planta - Tel 93 439 24 18 Fax 93 419 25 34 - 08029 - BARCELONA

### Anexo - Tráfico Nacional

**Título:** FORAVILA.NET  
**URL Primaria:** https://www.foravila.net/  
**Editor:** Gabriel Mercè Frontera  
**Domicilio:** Camp de S Oca, 13, 1º 1ª  
**Ciudad:** 07100 SÓLLER  
**Teléfono:**  
**Fax:**  
**E-mail:**  
**Clasificación:** Noticias e Información  
**Sub-Clasificación:** Noticias globales y actualidad

# FORA VILA

#### 1. Cifras totales y promedios (Nacional)

MES - AÑO	NAVEGADORES UNICOS	VISITAS	PAGINAS
Julio - 2024	7.954	11.361	19.799
<b>PROMEDIO DIARIO</b>	<b>329</b>	<b>366</b>	<b>639</b>
<b>PROMEDIO LUNES-VIERNES</b>	<b>336</b>	<b>376</b>	<b>663</b>
<b>PROMEDIO SABADO-DOMINGO</b>	<b>308</b>	<b>340</b>	<b>570</b>
<b>PAGINAS / VISITAS</b>	<b>1,74</b>		
<b>DURACION MEDIA VISITAS</b>	<b>0:02:13</b>		
<b>TIEMPO INTERACCIÓN MEDIO</b>	<b>0:01:29</b>		

#### 2. Secciones (Nacional)

	PAGINAS	%
<b>HOME</b>	1.779	8.99 %
<b>RESTO</b>	18.020	91.01 %

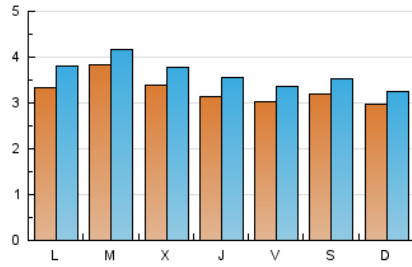
#### 3. Por día del mes (Nacional)

Día	N. únicos	Visitas	Páginas	Día	N. únicos	Visitas	Páginas	Día	N. únicos	Visitas	Páginas
1	441	482	760	11	291	318	659	21	357	402	642
2	698	742	1.361	12	259	290	504	22	324	364	630
3	346	390	714	13	253	275	458	23	310	343	671
4	354	406	656	14	242	262	398	24	341	384	699
5	286	312	570	15	327	386	697	25	286	324	500
6	273	306	502	16	318	352	612	26	275	305	534
7	240	259	413	17	369	415	836	27	257	285	506
8	264	311	619	18	326	377	563	28	353	379	730
9	304	341	553	19	389	432	733	29	312	355	577
10	318	352	681	20	491	549	910	30	280	310	494
								31	321	353	617

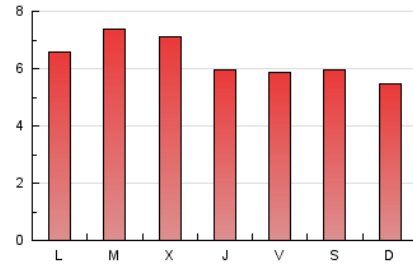
## 4. Gráficas (Nacional)

### 4.1 Por día de la semana (promedio)

N. únicos / Visitas (x 100)

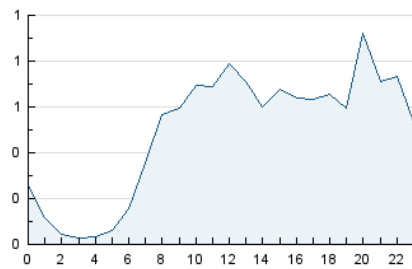


Páginas (x 100)

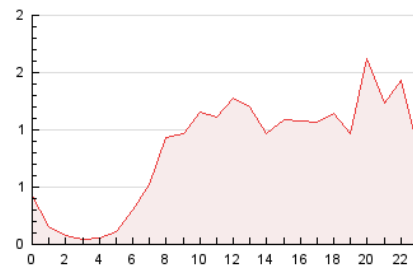


### 4.2 Por franja horaria (promedio)

Visitas\_ (x 1000)

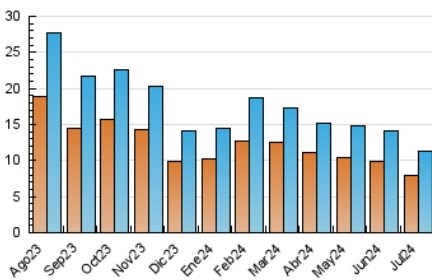


Páginas (x 1000)

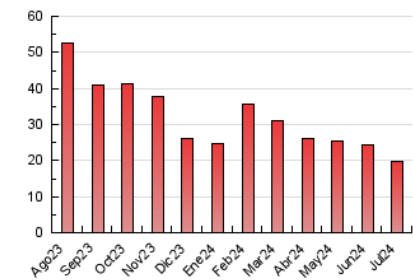


### 4.3 Por meses

N. únicos / Visitas (x 1000)



Páginas (x 1000)



## 5. Observaciones

Este Medio Electrónico de Comunicación ha sido medido por la herramienta Google Analytics de Google (GA4)

## 6. Definiciones básicas (Para más información ver Normas Técnicas para el Control de los Medios Electrónicos de Comunicación)

### Página Vista:

Conjunto de ficheros enviado a un usuario como resultado de una petición del mismo recibida por el servidor. Cuando la página está formada por varios marcos (frames), el conjunto de los mismos tendrá, a efectos de cómputo, la consideración de una página unitaria.

### Visita:

Una secuencia ininterrumpida de páginas servidas a un usuario válido. Si dicho usuario no realiza peticiones de páginas en un periodo de tiempo (30 min) la siguiente petición constituirá el inicio de una nueva visita.

### Navegador Único:

Total de combinaciones únicas de una dirección IP y un identificador adicional. Los medios pueden utilizar cookies o el Identificador de Alta de registro.

### Duración Página Vista:

Tiempo acumulado en segundos de todas las páginas vistas (en visitas de dos o más páginas vistas), dividido por el número total de páginas vistas.

### Duración Visita:

Tiempo en segundos de todas las visitas de dos o más páginas vistas, dividido por el número total de visitas de dos o más páginas vistas.

### Tráfico nacional:

Audiencia/difusión correspondiente a España medida en base a los datos de las direcciones IP registradas por el sistema de medición.

## 7. Opinión

De OJDinteractiva, la división de INFORMACIÓN Y CONTROL DE PUBLICACIONES S.A.:

Hemos examinado la información facilitada por el editor del medio electrónico para el periodo que comprende la presente certificación.

Nuestro examen se ha realizado de acuerdo con las normas y procedimientos establecidos en las Normas Técnicas para el Control de los Medios Electrónicos de Comunicación.

En nuestra opinión, la presente acta presenta razonablemente la difusión/audiencia registrada por este medio electrónico.

### ADVERTENCIA:

El trabajo de OJDinteractiva, la división de INFORMACIÓN Y CONTROL DE PUBLICACIONES S.A (INTROL) se limita a la realización de pruebas para la revisión de los datos de recuento suministrados por el editor con la finalidad de expresar una opinión sobre la razonabilidad de dichos datos de acuerdo con las Normas Técnicas para el control de los MEC.

Por tanto, INTROL no acepta responsabilidad alguna por las inexactitudes o errores que puedan existir en los datos de recuento. Tampoco acepta ninguna responsabilidad por la falsedad en los datos de recuento recibidos del editor, ni por otros datos de medición que no están incluidos en el análisis.

Agosto - 2024

OJDinteractiva