



## INFORMACION Y CONTROL DE PUBLICACIONES, S.A.

Velázquez, 46, 1º Drcha - Tel. 91 435 00 32 Fax 91 435 96 05 - 28001 - MADRID  
Av. Diagonal 497, 5a planta - Tel 93 439 24 18 Fax 93 419 25 34 - 08029 - BARCELONA

**Título:** MOTOCICLISMO.ES  
**URL Primaria:** https://www.motociclismo.es  
**Editor:** Sport Life Ibérica, S.A.  
**Domicilio:** Calle Nestares nº 20  
**Ciudad:** 28045 MADRID  
**Teléfono:**  
**Fax:**  
**E-mail:**  
**Clasificación:** Automoción  
**Sub-Clasificación:** Información de automóviles

# MOTOCICLISMO

### 1. Cifras totales y promedios (Nacional e Internacional)

MES - AÑO	NAVEGADORES UNICOS	VISITAS	PAGINAS
Julio - 2024	357.501	440.262	738.626
<b>PROMEDIO DIARIO</b>	<b>13.240</b>	<b>14.202</b>	<b>23.827</b>
<b>PROMEDIO LUNES-VIERNES</b>	12.798	13.771	23.238
<b>PROMEDIO SABADO-DOMINGO</b>	14.512	15.440	25.518
<b>PAGINAS / VISITAS</b>	1,68		
<b>DURACION MEDIA VISITAS</b>	0:01:08		
<b>TIEMPO INTERACCIÓN MEDIO</b>	0:00:29		

### 2. Secciones (Nacional e Internacional)

	PAGINAS	%
<b>HOME</b>	37.724	5.11 %
<b>RESTO</b>	700.902	94.89 %

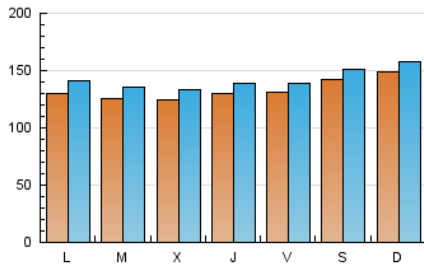
### 3. Por día del mes (Nacional e Internacional)

Día	N. únicos	Visitas	Páginas	Día	N. únicos	Visitas	Páginas	Día	N. únicos	Visitas	Páginas
1	11.957	13.011	22.353	11	14.286	15.363	24.840	21	16.015	17.256	28.067
2	12.151	13.283	22.337	12	13.017	13.801	23.058	22	13.371	14.376	25.075
3	11.688	12.834	21.232	13	16.713	17.874	27.915	23	13.927	15.320	25.995
4	11.912	12.673	21.969	14	15.733	16.650	27.463	24	13.355	14.053	23.917
5	11.469	12.231	20.598	15	12.469	13.417	22.171	25	13.529	14.497	23.266
6	12.573	13.753	23.015	16	12.882	13.933	22.722	26	12.886	13.786	22.952
7	16.039	16.752	30.904	17	13.069	14.034	23.168	27	12.261	12.826	20.340
8	15.961	17.451	32.132	18	12.370	13.029	22.455	28	11.608	12.320	20.561
9	12.246	13.383	23.882	19	14.863	15.904	26.456	29	11.459	12.547	19.935
10	13.121	13.865	23.547	20	15.151	16.089	25.879	30	11.337	12.081	21.102
								31	11.036	11.870	19.320

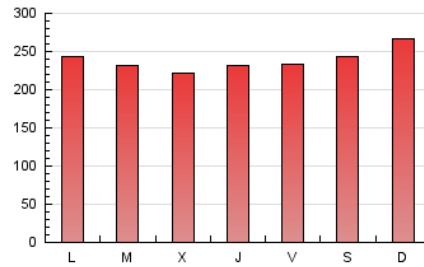
#### 4. Gráficas (Nacional e Internacional)

##### 4.1 Por día de la semana (promedio)

N. únicos / Visitas (x 100)



Páginas (x 100)

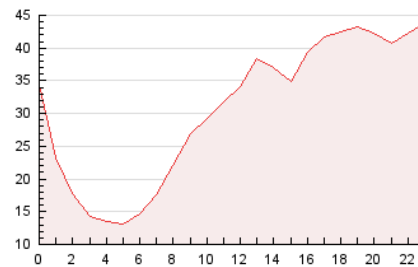


##### 4.2 Por franja horaria (promedio)

Visitas\_ (x 1000)

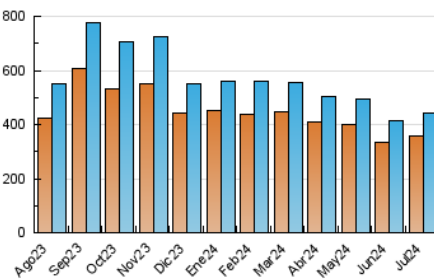


Páginas (x 1000)

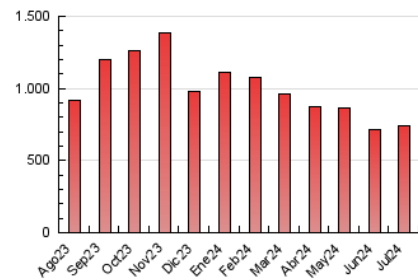


##### 4.3 Por meses

N. únicos / Visitas (x 1000)



Páginas (x 1000)





## INFORMACION Y CONTROL DE PUBLICACIONES, S.A.

Velázquez, 46, 1ª Drcha - Tel. 91 435 00 32 Fax 91 435 96 05 - 28001 - MADRID  
Av. Diagonal 497, 5a planta - Tel 93 439 24 18 Fax 93 419 25 34 - 08029 - BARCELONA

### Anexo - Tráfico Nacional

**Título:** MOTOCICLISMO.ES  
**URL Primaria:** https://www.motociclismo.es  
**Editor:** Sport Life Ibérica, S.A.  
**Domicilio:** Calle Nestares nº 20  
**Ciudad:** 28045 MADRID  
**Teléfono:**  
**Fax:**  
**E-mail:**  
**Clasificación:** Automoción  
**Sub-Clasificación:** Información de automóviles

# MOTOCICLISMO

#### 1. Cifras totales y promedios (Nacional)

MES - AÑO	NAVEGADORES UNICOS	VISITAS	PAGINAS
Julio - 2024	238.605	305.731	544.487
<b>PROMEDIO DIARIO</b>	<b>9.122</b>	<b>9.862</b>	<b>17.564</b>
<b>PROMEDIO LUNES-VIERNES</b>	8.662	9.377	16.917
<b>PROMEDIO SABADO-DOMINGO</b>	10.445	11.259	19.426
<b>PAGINAS / VISITAS</b>	1,78		
<b>DURACION MEDIA VISITAS</b>	0:01:11		
<b>TIEMPO INTERACCIÓN MEDIO</b>	0:00:32		

#### 2. Secciones (Nacional)

	PAGINAS	%
<b>HOME</b>	31.668	5.82 %
<b>RESTO</b>	512.819	94.18 %

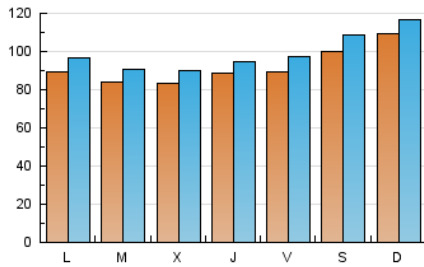
#### 3. Por día del mes (Nacional)

Día	N. únicos	Visitas	Páginas	Día	N. únicos	Visitas	Páginas	Día	N. únicos	Visitas	Páginas
<b>1</b>	8.267	9.020	16.721	<b>11</b>	10.057	10.838	18.570	<b>21</b>	11.919	12.828	21.837
<b>2</b>	8.073	8.864	16.262	<b>12</b>	8.988	9.711	16.911	<b>22</b>	8.969	9.829	17.902
<b>3</b>	7.863	8.641	15.606	<b>13</b>	12.649	13.788	21.944	<b>23</b>	9.393	10.403	19.012
<b>4</b>	7.908	8.525	15.151	<b>14</b>	11.795	12.592	21.310	<b>24</b>	8.551	9.133	16.582
<b>5</b>	7.657	8.414	14.902	<b>15</b>	8.620	9.118	16.277	<b>25</b>	9.210	9.912	16.954
<b>6</b>	8.544	9.451	16.861	<b>16</b>	8.874	9.486	16.689	<b>26</b>	8.548	9.403	16.639
<b>7</b>	12.200	12.731	24.780	<b>17</b>	9.032	9.558	17.033	<b>27</b>	7.884	8.400	14.434
<b>8</b>	11.401	12.397	24.755	<b>18</b>	8.270	8.645	16.036	<b>28</b>	7.771	8.564	14.968
<b>9</b>	8.089	8.854	17.447	<b>19</b>	10.558	11.342	19.077	<b>29</b>	7.439	8.112	14.158
<b>10</b>	8.985	9.735	17.383	<b>20</b>	10.798	11.714	19.273	<b>30</b>	7.407	7.887	15.355
								<b>31</b>	7.074	7.836	13.658

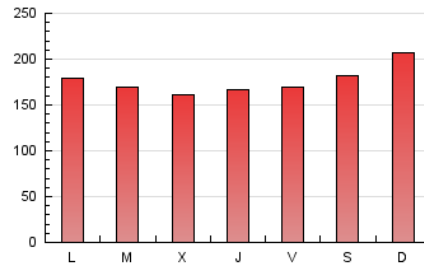
## 4. Gráficas (Nacional)

### 4.1 Por día de la semana (promedio)

N. únicos / Visitas (x 100)

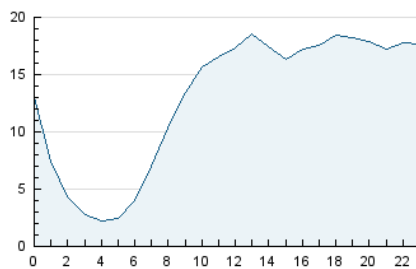


Páginas (x 100)

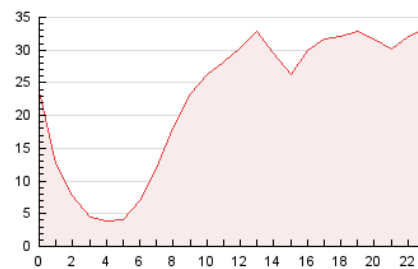


### 4.2 Por franja horaria (promedio)

Visitas\_ (x 1000)

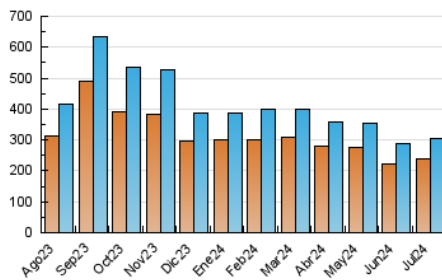


Páginas (x 1000)

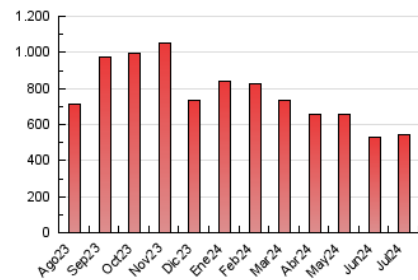


### 4.3 Por meses

N. únicos / Visitas (x 1000)



Páginas (x 1000)



## 5. Observaciones

Este Medio Electrónico de Comunicación ha sido medido por la herramienta Google Analytics de Google (GA4)

## 6. Definiciones básicas (Para más información ver Normas Técnicas para el Control de los Medios Electrónicos de Comunicación)

### Página Vista:

Conjunto de ficheros enviado a un usuario como resultado de una petición del mismo recibida por el servidor. Cuando la página está formada por varios marcos (frames), el conjunto de los mismos tendrá, a efectos de cómputo, la consideración de una página unitaria.

### Visita:

Una secuencia ininterrumpida de páginas servidas a un usuario válido. Si dicho usuario no realiza peticiones de páginas en un periodo de tiempo (30 min) la siguiente petición constituirá el inicio de una nueva visita.

### Navegador Único:

Total de combinaciones únicas de una dirección IP y un identificador adicional. Los medios pueden utilizar cookies o el Identificador de Alta de registro.

### Duración Página Vista:

Tiempo acumulado en segundos de todas las páginas vistas (en visitas de dos o más páginas vistas), dividido por el número total de páginas vistas.

### Duración Visita:

Tiempo en segundos de todas las visitas de dos o más páginas vistas, dividido por el número total de visitas de dos o más páginas vistas.

### Tráfico nacional:

Audiencia/difusión correspondiente a España medida en base a los datos de las direcciones IP registradas por el sistema de medición.

## 7. Opinión

De OJDinteractiva, la división de INFORMACIÓN Y CONTROL DE PUBLICACIONES S.A.:

Hemos examinado la información facilitada por el editor del medio electrónico para el periodo que comprende la presente certificación.

Nuestro examen se ha realizado de acuerdo con las normas y procedimientos establecidos en las Normas Técnicas para el Control de los Medios Electrónicos de Comunicación.

En nuestra opinión, la presente acta presenta razonablemente la difusión/audiencia registrada por este medio electrónico.

### ADVERTENCIA:

El trabajo de OJDinteractiva, la división de INFORMACIÓN Y CONTROL DE PUBLICACIONES S.A (INTROL) se limita a la realización de pruebas para la revisión de los datos de recuento suministrados por el editor con la finalidad de expresar una opinión sobre la razonabilidad de dichos datos de acuerdo con las Normas Técnicas para el control de los MEC.

Por tanto, INTROL no acepta responsabilidad alguna por las inexactitudes o errores que puedan existir en los datos de recuento. Tampoco acepta ninguna responsabilidad por la falsedad en los datos de recuento recibidos del editor, ni por otros datos de medición que no están incluidos en el análisis.

Agosto - 2024

OJDinteractiva