



## INFORMACION Y CONTROL DE PUBLICACIONES, S.A.

Velázquez, 46, 1ª Drcha - Tel. 91 435 00 32 Fax 91 435 96 05 - 28001 - MADRID  
Av. Diagonal 497, 5a planta - Tel 93 439 24 18 Fax 93 419 25 34 - 08029 - BARCELONA

**Título:** VIVAARCOS.ES  
**URL Primaria:** https://vivaarcos.es/  
**Editor:** Publicaciones del Sur, S.A.  
**Domicilio:** De la Investigación, Parcela D-11  
**Ciudad:** 11407 JEREZ DE LA FRONTERA  
**Teléfono:** 956 30 25 11  
**Fax:** 956 31 81 59  
**E-mail:**  
**Clasificación:** Noticias e Información  
**Sub-Clasificación:** Noticias globales y actualidad



### 1. Cifras totales y promedios (Nacional e Internacional)

MES - AÑO	NAVEGADORES UNICOS	VISITAS	PAGINAS
Febrero - 2024	3.441	5.917	8.921
<b>PROMEDIO DIARIO</b>	<b>177</b>	<b>204</b>	<b>308</b>
<b>PROMEDIO LUNES-VIERNES</b>	173	203	314
<b>PROMEDIO SABADO-DOMINGO</b>	186	207	292
<b>PAGINAS / VISITAS</b>	1,51		
<b>DURACION MEDIA VISITAS</b>	0:01:51		
<b>TIEMPO INTERACCIÓN MEDIO</b>	0:01:30		

### 2. Secciones (Nacional e Internacional)

	PAGINAS	%
<b>HOME</b>	3.329	37.32 %
<b>RESTO</b>	5.592	62.68 %

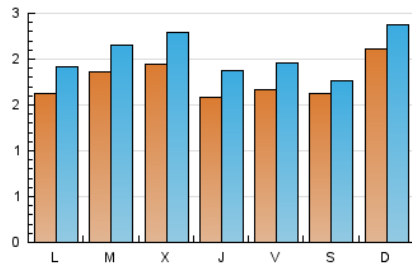
### 3. Por día del mes (Nacional e Internacional)

Día	N. únicos	Visitas	Páginas	Día	N. únicos	Visitas	Páginas	Día	N. únicos	Visitas	Páginas
<b>1</b>	104	128	215	<b>11</b>	195	229	352	<b>21</b>	253	294	431
<b>2</b>	111	130	212	<b>12</b>	149	180	295	<b>22</b>	253	282	422
<b>3</b>	278	296	385	<b>13</b>	127	148	230	<b>23</b>	248	290	408
<b>4</b>	370	415	558	<b>14</b>	122	154	251	<b>24</b>	140	152	215
<b>5</b>	138	151	244	<b>15</b>	150	185	302	<b>25</b>	190	206	292
<b>6</b>	137	159	259	<b>16</b>	161	202	322	<b>26</b>	198	225	302
<b>7</b>	151	179	320	<b>17</b>	98	106	146	<b>27</b>	135	154	199
<b>8</b>	143	167	298	<b>18</b>	88	103	159	<b>28</b>	249	290	444
<b>9</b>	145	162	262	<b>19</b>	167	207	350	<b>29</b>	145	176	272
<b>10</b>	132	148	227	<b>20</b>	345	399	549				

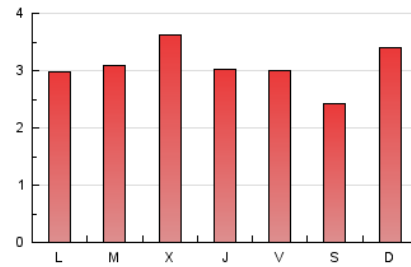
### 4. Gráficas (Nacional e Internacional)

#### 4.1 Por día de la semana (promedio)

N. únicos / Visitas (x 100)



Páginas (x 100)

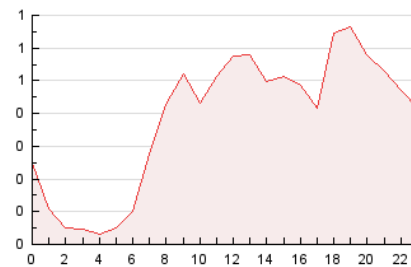


#### 4.2 Por franja horaria (promedio)

Visitas\_ (x 1000)

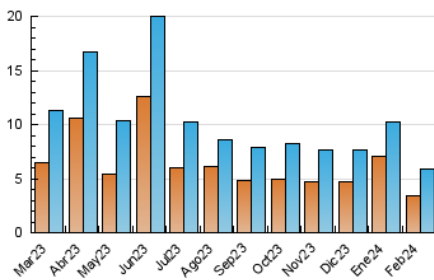


Páginas (x 1000)

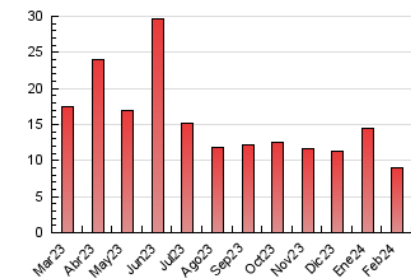


#### 4.3 Por meses

N. únicos / Visitas (x 1000)



Páginas (x 1000)





## INFORMACION Y CONTROL DE PUBLICACIONES, S.A.

Velázquez, 46, 1ª Drcha - Tel. 91 435 00 32 Fax 91 435 96 05 - 28001 - MADRID  
Av. Diagonal 497, 5a planta - Tel 93 439 24 18 Fax 93 419 25 34 - 08029 - BARCELONA

### Anexo - Tráfico Nacional

**Título:** VIVAARCOS.ES  
**URL Primaria:** https://vivaarcos.es/  
**Editor:** Publicaciones del Sur, S.A.  
**Domicilio:** De la Investigación, Parcela D-11  
**Ciudad:** 11407 JEREZ DE LA FRONTERA  
**Teléfono:** 956 30 25 11  
**Fax:** 956 31 81 59  
**E-mail:**  
**Clasificación:** Noticias e Información  
**Sub-Clasificación:** Noticias globales y actualidad



#### 1. Cifras totales y promedios (Nacional)

MES - AÑO	NAVEGADORES UNICOS	VISITAS	PAGINAS
Febrero - 2024	2.965	5.390	8.333
<b>PROMEDIO DIARIO</b>	<b>159</b>	<b>186</b>	<b>287</b>
<b>PROMEDIO LUNES-VIERNES</b>	<b>153</b>	<b>183</b>	<b>291</b>
<b>PROMEDIO SABADO-DOMINGO</b>	<b>174</b>	<b>194</b>	<b>277</b>
<b>PAGINAS / VISITAS</b>	<b>1,55</b>		
<b>DURACION MEDIA VISITAS</b>	<b>0:01:59</b>		
<b>TIEMPO INTERACCIÓN MEDIO</b>	<b>0:01:44</b>		

#### 2. Secciones (Nacional)

	PAGINAS	%
<b>HOME</b>	3.232	38.79 %
<b>RESTO</b>	5.101	61.21 %

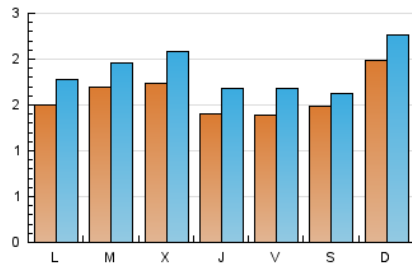
#### 3. Por día del mes (Nacional)

Día	N. únicos	Visitas	Páginas	Día	N. únicos	Visitas	Páginas	Día	N. únicos	Visitas	Páginas
<b>1</b>	99	123	207	<b>11</b>	188	221	338	<b>21</b>	186	226	362
<b>2</b>	100	119	191	<b>12</b>	138	169	278	<b>22</b>	187	216	354
<b>3</b>	274	292	384	<b>13</b>	121	141	221	<b>23</b>	168	210	327
<b>4</b>	363	407	546	<b>14</b>	119	151	248	<b>24</b>	102	114	177
<b>5</b>	133	144	236	<b>15</b>	144	178	294	<b>25</b>	156	172	257
<b>6</b>	134	155	253	<b>16</b>	150	190	302	<b>26</b>	167	195	271
<b>7</b>	145	173	314	<b>17</b>	95	102	142	<b>27</b>	120	139	184
<b>8</b>	128	151	282	<b>18</b>	87	102	158	<b>28</b>	241	281	430
<b>9</b>	136	153	254	<b>19</b>	163	203	346	<b>29</b>	142	173	269
<b>10</b>	125	141	213	<b>20</b>	299	349	495				

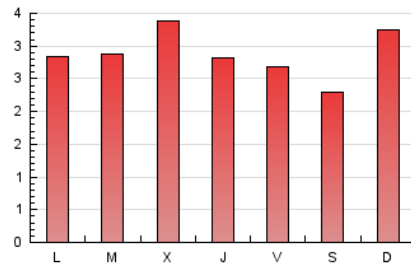
## 4. Gráficas (Nacional)

### 4.1 Por día de la semana (promedio)

N. únicos / Visitas (x 100)

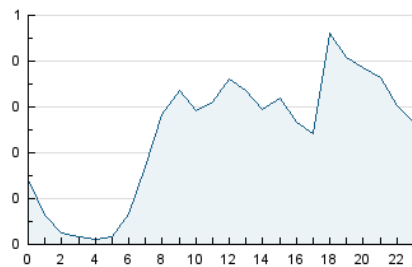


Páginas (x 100)

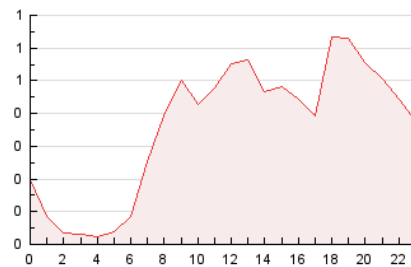


### 4.2 Por franja horaria (promedio)

Visitas\_ (x 1000)

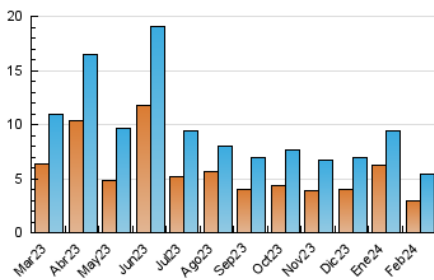


Páginas (x 1000)

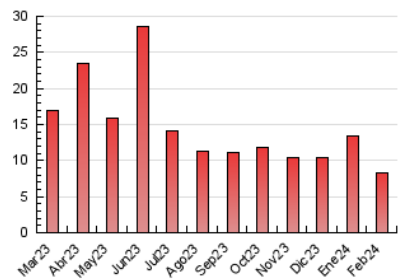


### 4.3 Por meses

N. únicos / Visitas (x 1000)



Páginas (x 1000)



## 5. Observaciones

Este Medio Electrónico de Comunicación ha sido medido por la herramienta Google Analytics de Google (GA4)

## 6. Definiciones básicas (Para más información ver Normas Técnicas para el Control de los Medios Electrónicos de Comunicación)

### Página Vista:

Conjunto de ficheros enviado a un usuario como resultado de una petición del mismo recibida por el servidor. Cuando la página está formada por varios marcos (frames), el conjunto de los mismos tendrá, a efectos de cómputo, la consideración de una página unitaria.

### Visita:

Una secuencia ininterrumpida de páginas servidas a un usuario válido. Si dicho usuario no realiza peticiones de páginas en un periodo de tiempo (30 min) la siguiente petición constituirá el inicio de una nueva visita.

### Navegador Único:

Total de combinaciones únicas de una dirección IP y un identificador adicional. Los medios pueden utilizar cookies o el Identificador de Alta de registro.

### Duración Página Vista:

Tiempo acumulado en segundos de todas las páginas vistas (en visitas de dos o más páginas vistas), dividido por el número total de páginas vistas.

### Duración Visita:

Tiempo en segundos de todas las visitas de dos o más páginas vistas, dividido por el número total de visitas de dos o más páginas vistas.

### Tráfico nacional:

Audiencia/difusión correspondiente a España medida en base a los datos de las direcciones IP registradas por el sistema de medición.

## 7. Opinión

De OJDinteractiva, la división de INFORMACIÓN Y CONTROL DE PUBLICACIONES S.A.:

Hemos examinado la información facilitada por el editor del medio electrónico para el periodo que comprende la presente certificación.

Nuestro examen se ha realizado de acuerdo con las normas y procedimientos establecidos en las Normas Técnicas para el Control de los Medios Electrónicos de Comunicación.

En nuestra opinión, la presente acta presenta razonablemente la difusión/audiencia registrada por este medio electrónico.

### ADVERTENCIA:

El trabajo de OJDinteractiva, la división de INFORMACIÓN Y CONTROL DE PUBLICACIONES S.A (INTROL) se limita a la realización de pruebas para la revisión de los datos de recuento suministrados por el editor con la finalidad de expresar una opinión sobre la razonabilidad de dichos datos de acuerdo con las Normas Técnicas para el control de los MEC.

Por tanto, INTROL no acepta responsabilidad alguna por las inexactitudes o errores que puedan existir en los datos de recuento. Tampoco acepta ninguna responsabilidad por la falsedad en los datos de recuento recibidos del editor, ni por otros datos de medición que no están incluidos en el análisis.

Marzo - 2024

OJDinteractiva