



## INFORMACION Y CONTROL DE PUBLICACIONES, S.A.

Velázquez, 46, 1ª Drcha - Tel. 91 435 00 32 Fax 91 435 96 05 - 28001 - MADRID  
Av. Diagonal 497, 5a planta - Tel 93 439 24 18 Fax 93 419 25 34 - 08029 - BARCELONA

**Título:** INFORMACIONSANFERNANDO.ES  
**URL Primaria:** https://informacionsanfernando.es/  
**Editor:** Publicaciones del Sur, S.A.  
**Domicilio:** De la Investigación, Parcela D-11  
**Ciudad:** 11407 JEREZ DE LA FRONTERA  
**Teléfono:** 956 30 25 11  
**Fax:** 956 31 81 59  
**E-mail:**  
**Clasificación:** Noticias e Información  
**Sub-Clasificación:** Noticias globales y actualidad

**San Fernando información**

### 1. Cifras totales y promedios (Nacional e Internacional)

MES - AÑO	NAVEGADORES UNICOS	VISITAS	PAGINAS
Octubre - 2024	347.286	441.437	1.419.211
<b>PROMEDIO DIARIO</b>	<b>13.377</b>	<b>14.240</b>	<b>45.781</b>
<b>PROMEDIO LUNES-VIERNES</b>	14.665	15.585	50.970
<b>PROMEDIO SABADO-DOMINGO</b>	9.672	10.373	30.863
<b>PAGINAS / VISITAS</b>	3,21		
<b>DURACION MEDIA VISITAS</b>	0:01:04		
<b>TIEMPO INTERACCIÓN MEDIO</b>	0:10:11		

### 2. Secciones (Nacional e Internacional)

	PAGINAS	%
<b>HOME</b>	88.565	6.24 %
<b>RESTO</b>	1.330.646	93.76 %

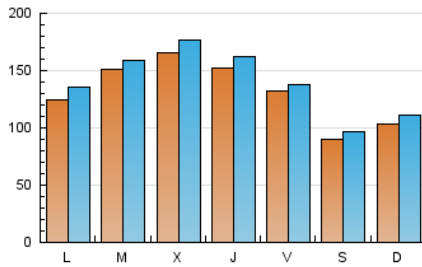
### 3. Por día del mes (Nacional e Internacional)

Día	N. únicos	Visitas	Páginas	Día	N. únicos	Visitas	Páginas	Día	N. únicos	Visitas	Páginas
<b>1</b>	14.070	14.648	49.981	<b>11</b>	14.276	15.077	46.150	<b>21</b>	13.485	14.523	48.046
<b>2</b>	13.821	14.135	51.573	<b>12</b>	13.237	14.670	36.831	<b>22</b>	14.512	15.537	56.370
<b>3</b>	11.977	12.575	44.222	<b>13</b>	10.087	10.667	32.567	<b>23</b>	15.988	17.268	61.933
<b>4</b>	12.348	13.123	41.696	<b>14</b>	11.908	12.936	41.813	<b>24</b>	21.193	22.491	57.987
<b>5</b>	7.173	7.587	24.065	<b>15</b>	14.889	15.818	52.353	<b>25</b>	15.033	15.711	45.892
<b>6</b>	9.951	10.553	32.981	<b>16</b>	14.404	15.045	54.362	<b>26</b>	8.004	8.342	27.179
<b>7</b>	13.113	14.329	44.263	<b>17</b>	11.660	12.542	44.409	<b>27</b>	8.880	9.685	31.480
<b>8</b>	17.203	18.208	55.296	<b>18</b>	11.122	11.345	39.980	<b>28</b>	11.467	12.431	42.140
<b>9</b>	19.298	20.445	61.362	<b>19</b>	7.518	8.108	25.996	<b>29</b>	15.136	15.463	56.277
<b>10</b>	13.857	14.233	48.195	<b>20</b>	12.529	13.368	35.803	<b>30</b>	19.345	21.371	68.895
								<b>31</b>	17.188	19.203	59.114

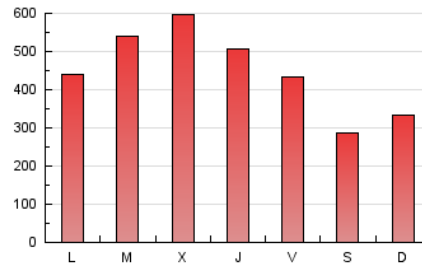
### 4. Gráficas (Nacional e Internacional)

#### 4.1 Por día de la semana (promedio)

N. únicos / Visitas (x 100)

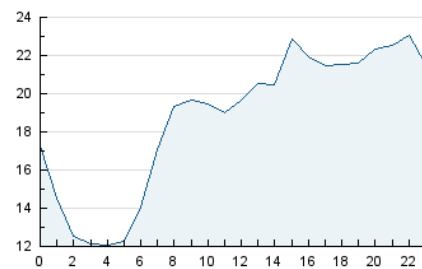


Páginas (x 100)



#### 4.2 Por franja horaria (promedio)

Visitas\_ (x 1000)

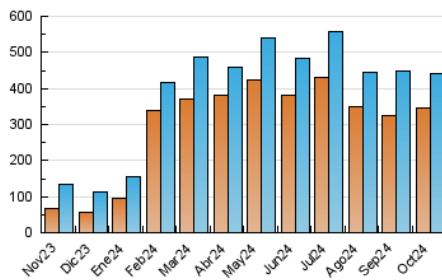


Páginas (x 1000)

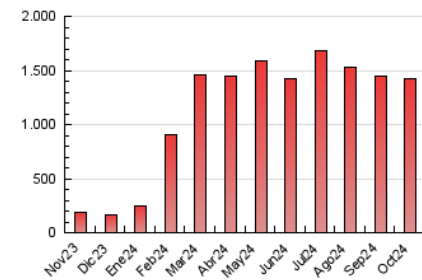


#### 4.3 Por meses

N. únicos / Visitas (x 1000)



Páginas (x 1000)





## INFORMACION Y CONTROL DE PUBLICACIONES, S.A.

Velázquez, 46, 1ª Drcha - Tel. 91 435 00 32 Fax 91 435 96 05 - 28001 - MADRID  
Av. Diagonal 497, 5a planta - Tel 93 439 24 18 Fax 93 419 25 34 - 08029 - BARCELONA

### Anexo - Tráfico Nacional

**Título:** INFORMACIONSANFERNANDO.ES  
**URL Primaria:** https://informacionsanfernando.es/  
**Editor:** Publicaciones del Sur, S.A.  
**Domicilio:** De la Investigación, Parcela D-11  
**Ciudad:** 11407 JEREZ DE LA FRONTERA  
**Teléfono:** 956 30 25 11  
**Fax:** 956 31 81 59  
**E-mail:**  
**Clasificación:** Noticias e Información  
**Sub-Clasificación:** Noticias globales y actualidad

**San Fernando información**

#### 1. Cifras totales y promedios (Nacional)

MES - AÑO	NAVEGADORES UNICOS	VISITAS	PAGINAS
Octubre - 2024	347.104	441.111	1.418.847
<b>PROMEDIO DIARIO</b>	<b>13.366</b>	<b>14.229</b>	<b>45.769</b>
<b>PROMEDIO LUNES-VIERNES</b>	14.656	15.573	50.958
<b>PROMEDIO SABADO-DOMINGO</b>	9.659	10.366	30.851
<b>PAGINAS / VISITAS</b>	3,22		
<b>DURACION MEDIA VISITAS</b>	0:01:04		
<b>TIEMPO INTERACCIÓN MEDIO</b>	0:10:11		

#### 2. Secciones (Nacional)

	PAGINAS	%
<b>HOME</b>	88.509	6.24 %
<b>RESTO</b>	1.330.338	93.76 %

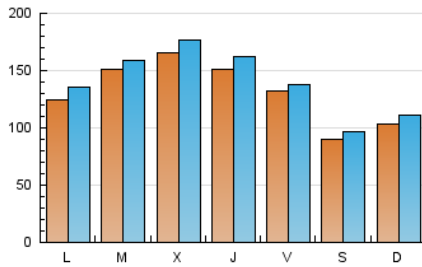
#### 3. Por día del mes (Nacional)

Día	N. únicos	Visitas	Páginas	Día	N. únicos	Visitas	Páginas	Día	N. únicos	Visitas	Páginas
<b>1</b>	14.057	14.642	49.967	<b>11</b>	14.273	15.062	46.143	<b>21</b>	13.474	14.516	48.029
<b>2</b>	13.819	14.119	51.567	<b>12</b>	13.231	14.670	36.823	<b>22</b>	14.489	15.516	56.354
<b>3</b>	11.971	12.568	44.216	<b>13</b>	10.083	10.667	32.562	<b>23</b>	15.984	17.262	61.928
<b>4</b>	12.344	13.121	41.689	<b>14</b>	11.903	12.935	41.806	<b>24</b>	21.165	22.463	57.955
<b>5</b>	7.167	7.582	24.058	<b>15</b>	14.879	15.816	52.346	<b>25</b>	15.000	15.672	45.869
<b>6</b>	9.940	10.547	32.973	<b>16</b>	14.404	15.033	54.357	<b>26</b>	7.994	8.328	27.166
<b>7</b>	13.110	14.316	44.257	<b>17</b>	11.652	12.520	44.397	<b>27</b>	8.876	9.684	31.474
<b>8</b>	17.197	18.202	55.283	<b>18</b>	11.114	11.345	39.975	<b>28</b>	11.463	12.420	42.127
<b>9</b>	19.287	20.441	61.356	<b>19</b>	7.511	8.106	25.990	<b>29</b>	15.127	15.444	56.268
<b>10</b>	13.849	14.231	48.183	<b>20</b>	12.467	13.347	35.760	<b>30</b>	19.339	21.343	68.882
								<b>31</b>	17.177	19.193	59.087

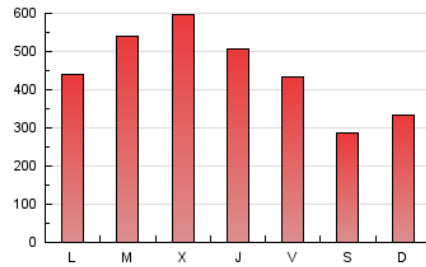
#### 4. Gráficas (Nacional)

##### 4.1 Por día de la semana (promedio)

N. únicos / Visitas (x 100)

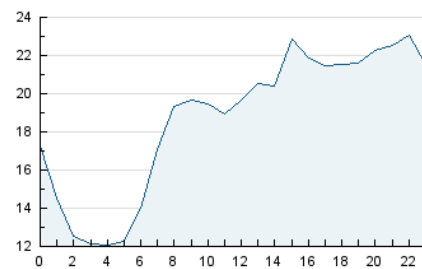


Páginas (x 100)



##### 4.2 Por franja horaria (promedio)

Visitas\_ (x 1000)

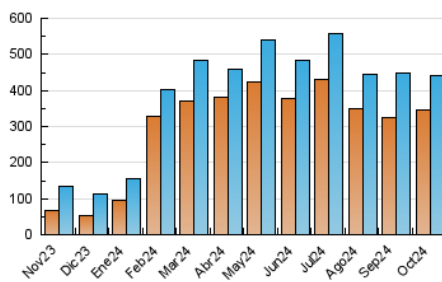


Páginas (x 1000)

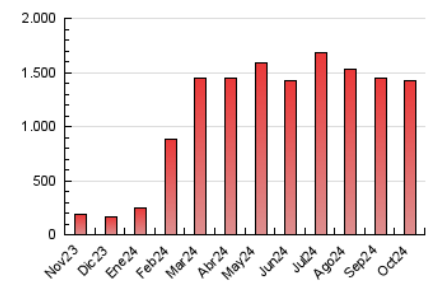


##### 4.3 Por meses

N. únicos / Visitas (x 1000)



Páginas (x 1000)



## 5. Observaciones

Este Medio Electrónico de Comunicación ha sido medido por la herramienta Google Analytics de Google (GA4).

## 6. Definiciones básicas (Para más información ver Normas Técnicas para el Control de los Medios Electrónicos de Comunicación)

### Página Vista:

Conjunto de ficheros enviado a un usuario como resultado de una petición del mismo recibida por el servidor. Cuando la página está formada por varios marcos (frames), el conjunto de los mismos tendrá, a efectos de cómputo, la consideración de una página unitaria.

### Visita:

Una secuencia ininterrumpida de páginas servidas a un usuario válido. Si dicho usuario no realiza peticiones de páginas en un periodo de tiempo (30 min) la siguiente petición constituirá el inicio de una nueva visita.

### Navegador Único:

Total de combinaciones únicas de una dirección IP y un identificador adicional. Los medios pueden utilizar cookies o el Identificador de Alta de registro.

### Duración Página Vista:

Tiempo acumulado en segundos de todas las páginas vistas (en visitas de dos o más páginas vistas), dividido por el número total de páginas vistas.

### Duración Visita:

Tiempo en segundos de todas las visitas de dos o más páginas vistas, dividido por el número total de visitas de dos o más páginas vistas.

### Tráfico nacional:

Audiencia/difusión correspondiente a España medida en base a los datos de las direcciones IP registradas por el sistema de medición.

## 7. Opinión

De OJDinteractiva, la división de INFORMACIÓN Y CONTROL DE PUBLICACIONES S.A.:

Hemos examinado la información facilitada por el editor del medio electrónico para el periodo que comprende la presente certificación.

Nuestro examen se ha realizado de acuerdo con las normas y procedimientos establecidos en las Normas Técnicas para el Control de los Medios Electrónicos de Comunicación.

En nuestra opinión, la presente acta presenta razonablemente la difusión/audiencia registrada por este medio electrónico.

### ADVERTENCIA:

El trabajo de OJDinteractiva, la división de INFORMACIÓN Y CONTROL DE PUBLICACIONES S.A (INTROL) se limita a la realización de pruebas para la revisión de los datos de recuento suministrados por el editor con la finalidad de expresar una opinión sobre la razonabilidad de dichos datos de acuerdo con las Normas Técnicas para el control de los MEC.

Por tanto, INTROL no acepta responsabilidad alguna por las inexactitudes o errores que puedan existir en los datos de recuento. Tampoco acepta ninguna responsabilidad por la falsedad en los datos de recuento recibidos del editor, ni por otros datos de medición que no están incluidos en el análisis.

Noviembre - 2024

OJDinteractiva