



## INFORMACION Y CONTROL DE PUBLICACIONES, S.A.

Velázquez, 46, 1º Drcha - Tel. 91 435 00 32 Fax 91 435 96 05 - 28001 - MADRID  
Av. Diagonal 497, 5a planta - Tel 93 439 24 18 Fax 93 419 25 34 - 08029 - BARCELONA

**Título:** VIVABARBATE.ES  
**URL Primaria:** https://vivabarbate.es/  
**Editor:** Publicaciones del Sur, S.A.  
**Domicilio:** De la Investigación, Parcela D-11  
**Ciudad:** 11407 JEREZ DE LA FRONTERA  
**Teléfono:** 956 30 25 11  
**Fax:** 956 31 81 59  
**E-mail:**  
**Clasificación:** Noticias e Información  
**Sub-Clasificación:** Noticias globales y actualidad



### 1. Cifras totales y promedios (Nacional e Internacional)

MES - AÑO	NAVEGADORES UNICOS	VISITAS	PAGINAS
Abril - 2024	17.580	30.021	40.908
<b>PROMEDIO DIARIO</b>	<b>874</b>	<b>1.001</b>	<b>1.364</b>
<b>PROMEDIO LUNES-VIERNES</b>	980	1.130	1.535
<b>PROMEDIO SABADO-DOMINGO</b>	580	646	891
<b>PAGINAS / VISITAS</b>	1,36		
<b>DURACION MEDIA VISITAS</b>	0:01:46		
<b>TIEMPO INTERACCIÓN MEDIO</b>	0:01:12		

### 2. Secciones (Nacional e Internacional)

	PAGINAS	%
<b>HOME</b>	6.979	17.06 %
<b>RESTO</b>	33.929	82.94 %

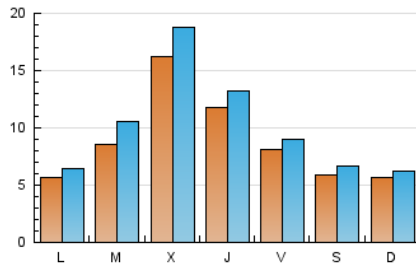
### 3. Por día del mes (Nacional e Internacional)

Día	N. únicos	Visitas	Páginas	Día	N. únicos	Visitas	Páginas	Día	N. únicos	Visitas	Páginas
<b>1</b>	492	541	646	<b>11</b>	1.056	1.207	1.630	<b>21</b>	299	338	445
<b>2</b>	323	382	547	<b>12</b>	1.068	1.191	1.598	<b>22</b>	424	483	673
<b>3</b>	4.581	5.322	6.736	<b>13</b>	979	1.104	1.519	<b>23</b>	578	649	908
<b>4</b>	2.696	2.994	3.711	<b>14</b>	613	675	948	<b>24</b>	480	539	733
<b>5</b>	1.250	1.400	1.957	<b>15</b>	495	564	845	<b>25</b>	361	418	589
<b>6</b>	700	769	1.102	<b>16</b>	386	436	622	<b>26</b>	436	481	641
<b>7</b>	574	636	975	<b>17</b>	818	922	1.307	<b>27</b>	358	406	565
<b>8</b>	635	718	1.066	<b>18</b>	596	681	936	<b>28</b>	783	855	1.065
<b>9</b>	627	715	1.038	<b>19</b>	470	533	756	<b>29</b>	804	899	1.216
<b>10</b>	607	707	989	<b>20</b>	337	384	509	<b>30</b>	2.381	3.072	4.636

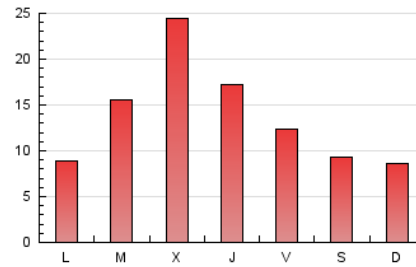
#### 4. Gráficas (Nacional e Internacional)

##### 4.1 Por día de la semana (promedio)

N. únicos / Visitas (x 100)

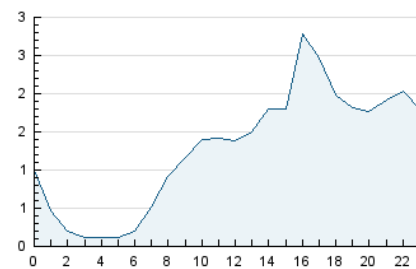


Páginas (x 100)

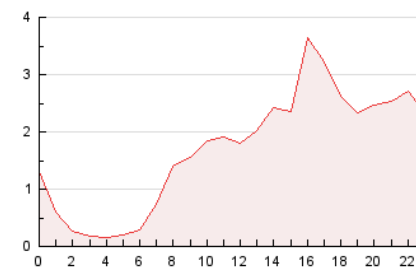


##### 4.2 Por franja horaria (promedio)

Visitas\_ (x 1000)

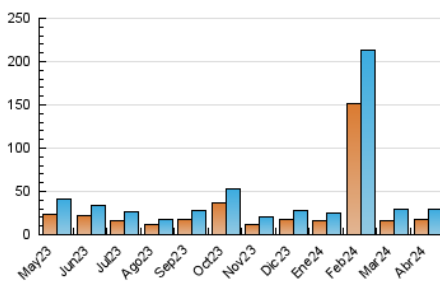


Páginas (x 1000)

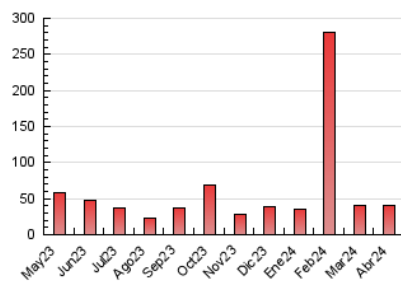


##### 4.3 Por meses

N. únicos / Visitas (x 1000)



Páginas (x 1000)





## INFORMACION Y CONTROL DE PUBLICACIONES, S.A.

Velázquez, 46, 1ª Drcha - Tel. 91 435 00 32 Fax 91 435 96 05 - 28001 - MADRID  
Av. Diagonal 497, 5a planta - Tel 93 439 24 18 Fax 93 419 25 34 - 08029 - BARCELONA

### Anexo - Tráfico Nacional

**Título:** VIVABARBATE.ES  
**URL Primaria:** https://vivabarbate.es/  
**Editor:** Publicaciones del Sur, S.A.  
**Domicilio:** De la Investigación, Parcela D-11  
**Ciudad:** 11407 JEREZ DE LA FRONTERA  
**Teléfono:** 956 30 25 11  
**Fax:** 956 31 81 59  
**E-mail:**  
**Clasificación:** Noticias e Información  
**Sub-Clasificación:** Noticias globales y actualidad



#### 1. Cifras totales y promedios (Nacional)

MES - AÑO	NAVEGADORES UNICOS	VISITAS	PAGINAS
Abril - 2024	17.356	29.580	40.411
<b>PROMEDIO DIARIO</b>	<b>860</b>	<b>986</b>	<b>1.347</b>
<b>PROMEDIO LUNES-VIERNES</b>	964	1.112	1.516
<b>PROMEDIO SABADO-DOMINGO</b>	575	640	882
<b>PAGINAS / VISITAS</b>	1,37		
<b>DURACION MEDIA VISITAS</b>	0:01:46		
<b>TIEMPO INTERACCIÓN MEDIO</b>	0:01:12		

#### 2. Secciones (Nacional)

	PAGINAS	%
<b>HOME</b>	6.926	17.14 %
<b>RESTO</b>	33.485	82.86 %

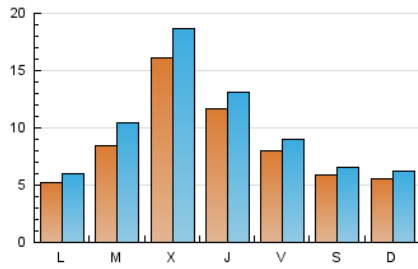
#### 3. Por día del mes (Nacional)

Día	N. únicos	Visitas	Páginas	Día	N. únicos	Visitas	Páginas	Día	N. únicos	Visitas	Páginas
1	300	349	453	11	1.056	1.207	1.630	21	295	334	439
2	314	365	527	12	1.066	1.189	1.591	22	421	480	670
3	4.560	5.306	6.712	13	977	1.101	1.516	23	573	642	900
4	2.675	2.963	3.683	14	609	670	936	24	469	525	716
5	1.238	1.389	1.941	15	486	555	835	25	353	409	580
6	694	763	1.093	16	378	427	611	26	434	479	636
7	565	625	964	17	814	918	1.303	27	353	401	560
8	629	711	1.060	18	586	670	923	28	773	845	1.047
9	616	704	1.025	19	463	524	746	29	795	890	1.206
10	601	701	982	20	332	379	504	30	2.370	3.059	4.622

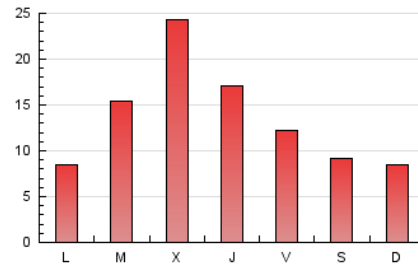
#### 4. Gráficas (Nacional)

##### 4.1 Por día de la semana (promedio)

N. únicos / Visitas (x 100)

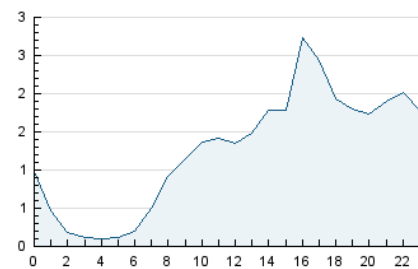


Páginas (x 100)

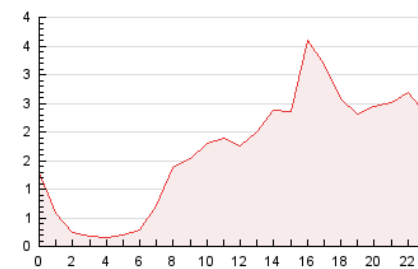


##### 4.2 Por franja horaria (promedio)

Visitas\_ (x 1000)

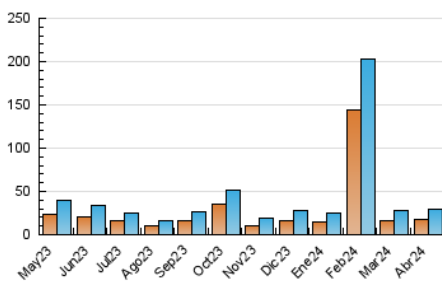


Páginas (x 1000)

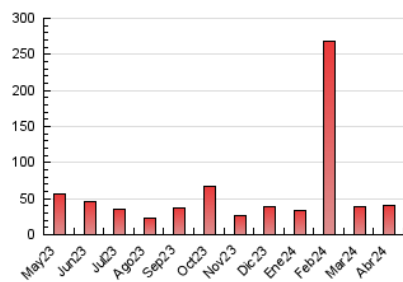


##### 4.3 Por meses

N. únicos / Visitas (x 1000)



Páginas (x 1000)



## 5. Observaciones

Este Medio Electrónico de Comunicación ha sido medido por la herramienta Google Analytics de Google (GA4)

## 6. Definiciones básicas (Para más información ver Normas Técnicas para el Control de los Medios Electrónicos de Comunicación)

### Página Vista:

Conjunto de ficheros enviado a un usuario como resultado de una petición del mismo recibida por el servidor. Cuando la página está formada por varios marcos (frames), el conjunto de los mismos tendrá, a efectos de cómputo, la consideración de una página unitaria.

### Visita:

Una secuencia ininterrumpida de páginas servidas a un usuario válido. Si dicho usuario no realiza peticiones de páginas en un periodo de tiempo (30 min) la siguiente petición constituirá el inicio de una nueva visita.

### Navegador Único:

Total de combinaciones únicas de una dirección IP y un identificador adicional. Los medios pueden utilizar cookies o el Identificador de Alta de registro.

### Duración Página Vista:

Tiempo acumulado en segundos de todas las páginas vistas (en visitas de dos o más páginas vistas), dividido por el número total de páginas vistas.

### Duración Visita:

Tiempo en segundos de todas las visitas de dos o más páginas vistas, dividido por el número total de visitas de dos o más páginas vistas.

### Tráfico nacional:

Audiencia/difusión correspondiente a España medida en base a los datos de las direcciones IP registradas por el sistema de medición.

## 7. Opinión

De OJDinteractiva, la división de INFORMACIÓN Y CONTROL DE PUBLICACIONES S.A.:

Hemos examinado la información facilitada por el editor del medio electrónico para el periodo que comprende la presente certificación.

Nuestro examen se ha realizado de acuerdo con las normas y procedimientos establecidos en las Normas Técnicas para el Control de los Medios Electrónicos de Comunicación.

En nuestra opinión, la presente acta presenta razonablemente la difusión/audiencia registrada por este medio electrónico.

### ADVERTENCIA:

El trabajo de OJDinteractiva, la división de INFORMACIÓN Y CONTROL DE PUBLICACIONES S.A (INTROL) se limita a la realización de pruebas para la revisión de los datos de recuento suministrados por el editor con la finalidad de expresar una opinión sobre la razonabilidad de dichos datos de acuerdo con las Normas Técnicas para el control de los MEC.

Por tanto, INTROL no acepta responsabilidad alguna por las inexactitudes o errores que puedan existir en los datos de recuento. Tampoco acepta ninguna responsabilidad por la falsedad en los datos de recuento recibidos del editor, ni por otros datos de medición que no están incluidos en el análisis.

Mayo - 2024

OJDinteractiva